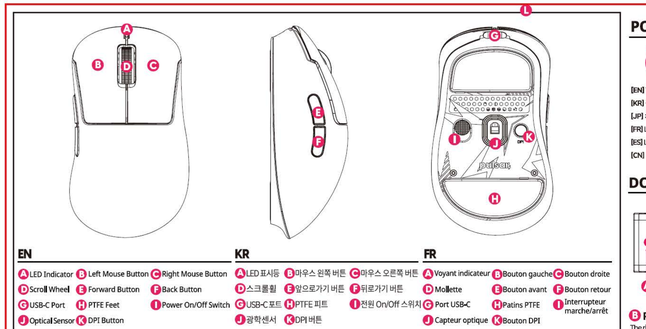

EN

- A LED Indicator
- B Left Mouse Button
- C Right Mouse Button
- D Scroll Wheel
- E Forward Button
- F Back Button
- G USB-C Port
- H PTFE Feet
- I Power On/Off Switch
- J Optical Sensor
- K DPI Button

KR

- A LED 표시등
- B 마우스 왼쪽 버튼
- C 마우스 오른쪽 버튼
- D 스크롤휠
- E 앞으로가기 버튼
- F 뒤로가기 버튼
- G USB-C 포트
- H PTFE 피트
- I 전원 On/Off 스위치
- J 광학센서
- K DPI 버튼

JP

- A LEDインディケーター
- B 左クリックボタン
- C 右クリックボタン
- D スクロールホイール
- E 進むボタン
- F 戻るボタン
- G USB-Cポート
- H PTFEフィート
- I 電源スイッチ On/Off
- J DPIスイッチ
- K 光学センサー

CN

- A LED指示灯
- B 鼠标左键
- C 鼠标右键
- D 滚轮
- E 前进键
- F 后进键
- G USB-C 端口
- H PTFE 脚
- I 打开/关闭
- J 光学传感器
- K DPI按键

ES

- A Indicador LED
- B Botón Izq. del mouse
- C Botón der. del mouse
- D Rueda de desplazamiento
- E Botón de avance
- F Botón de retroceso
- G Puerto USB-C
- H Pies PTFE
- I Interruptor de encendido apagado
- J Sensor Óptico
- K Botón DPI

FR

- A Voyant indicateur
- B Bouton gauche
- C Bouton droite
- D Molette
- E Bouton avant
- F Bouton retour
- G Port USB-C
- H Patins PTFE
- I Interrupteur marche/arrêt
- J Capteur optique
- K Bouton DPI

BATTERY INDICATION-Default: LED OFF

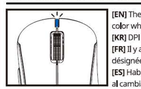

[EN] There will be three blinks in the designated color when changing the DPI.
[KR] DPI 변경 시 지정된 색상으로 변경됩니다.
[FR] Il y aura trois clignotements de la couleur désignée lors de la modification du DPI.
[ES] Habrá tres señales de giro del color designado al cambiar el DPI.
[CN] DPI 变更时会按指定的颜色闪烁三次。
[JP] DPIを変更すると指定された色で点滅します。

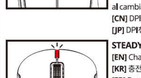

STEADY: CHARGING
[EN] Charging
[KR] 충전중
[FR] Batterie en charge
[ES] Batería cargando
[CN] 充电中
[JP] 充電中

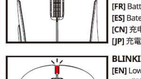

BLINKING IN RED
[EN] Low battery , Please charge
[KR] 배터리가 낮습니다. 충전을 해 주십시오.
[FR] Batterie faible, veuillez recharger
[ES] Batería baja, cárguela
[CN] 电量不足, 请充电
[JP] バッテリー残量が低下しています。充電してください。

DPI - FINE TUNE (Adjustable DPI in 10-unit)

[EN] When using the software, you can fine-tune DPI values in increments of 10.
[KR] 소프트웨어 사용 시 DPI값은 10단위로 미세조정이 가능합니다.
[FR] Lors de l'utilisation du logiciel, vous pouvez affiner les valeurs DPI par incréments de 10.
[ES] Al usar el software, puedes ajustar los valores DPI en incrementos de 10.
[CN] 在使用软件时,您可以以10的倍数微调DPI值。
[JP] ソフトウェアを使用する際、DPI値を10単位で微調整できます。

DPI-Default: 800 DPI(Max: 32000 DPI)

Light Blue	400DPI
Blue	800DPI(Default)
Light Green	1600DPI
Yellow	3200DPI
Orange	6400DPI
Pink	12800DPI

[EN] The DPI can be set between 50 to 32,000 DPI by Software.
[KR] DPI는 50 부터 32000 DPI 까지 소프트웨어를 사용 하여 설정 가능 합니다.
[FR] Le DPI peut être ajusté de 50 à 32000 DPI dans le logiciel.
[ES] El DPI se puede ajustar de 50 a 32000 DPI en el software.
[CN] DPI可以通过软件设置在50DPI至32000DPI之间
[JP] DPIは50～32000の間で設定することができます。

LOD(Lift-Off Distance)

[EN] With the software, you can set the LOD height to 0.7mm, 1mm, or 2mm.
[KR] LOD 높이 값은 0.7, 1, 2mm로 소프트웨어를 사용하여 설정 가능 합니다.
[FR] Avec le logiciel, vous pouvez régler la hauteur LOD à 0.7mm, 1mm ou 2mm.
[ES] Con el software, puedes configurar la altura LOD en 0.7mm, 1mm o 2mm.
[CN] 使用软件时，您可以将LOD高度设置为0.7mm、1mm或2mm。
[JP] ソフトウェアを使用する際、LODの高さを0.7mm、1mm、または2mmに設定して使用できます。

POLLING RATE-Default: 1000Hz (Max: 8K)

125 250 500 1K 2K 4K 8K

[EN] The polling rate can be set from 125, 250, 500, 1K, 2K, 4K, up to a maximum of 8K.
[KR] 폴링레이트를 125, 250, 500, 1K, 2K, 4K 최대 8K까지 설정 가능합니다.
[JP] ポーリングレートは125、250、500、1K、2K、4K、最大8Kまで設定できます。
[FR] Le taux de polling peut être réglé de 125, 250, 500, 1K, 2K, 4K, jusqu'à un maximum de 8K.
[ES] La tasa de sondeo se puede ajustar de 125, 250, 500, 1K, 2K, 4K, hasta un máximo de 8K.
[CN] 可以将轮询率设置为125、250、500、1K、2K、4K、最高可达8K。

DONGLE LED

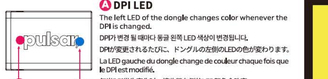

A DPI LED
The left LED of the dongle changes color whenever the DPI is changed.
DPI的变换 每当相应 的左侧 LED 颜色会发生变化。
DPIが変更されたびに、ドングルの左側のLEDの色が変わります。
La LED gauche du dongle change de couleur chaque fois que le DPI est modifié.
每当DPI发生变化时，接收器左侧的LED颜色会改变。
El LED izquierdo del dongle cambia de color cada vez que se cambia el DPI.

B Polling Rate LED
The right LED color changes whenever the polling rate is changed. The LED can be turned on or off via the software.
每当轮询率发生变化时，接收器右侧的LED颜色会改变。LED可以通过软件开启或关闭。
ポーリングレートが変更されるたびに、右側のLEDの色が変わります。LEDはソフトウェアを通じてオン・オフできます。
La couleur de la LED droite change chaque fois que le taux de polling est modifié. La LED peut être allumée ou éteinte via le logiciel.
每当轮询率发生变化时，右侧的LED颜色会改变。LED可以通过软件开启或关闭。
El color del LED derecho cambia cada vez que se cambia la tasa de sondeo. El LED se puede encender o apagar a través del software.

DONGLE PAIRING MODE

[EN]
In a wired mouse connection, access the software pairing menu, then press the three buttons for 3~4 seconds as shown in the image. After that, press the "SPACE BAR" on the keyboard or the pairing button. The LED indicator will blink and activate.

[KR]
마우스 유선 연결 상태에서 소프트웨어 페어링 메뉴 접속 후 이미지와 같이 3개의 버튼을 3~4초 동안 누르고 키보드 "SPACE BAR" 또는 페어링 버튼을누릅니다. 이때 LED 표시등이 깜빡이면서 활성화됩니다.

[JP]
有線マウス接続時にソフトウェアのペアリングメニューにアクセスし、画像のように3つのボタンを3～4秒間押します。その後、キーボードの "SPACE BAR" またはペアリングボタンを押します。LEDインジケーターが点滅し、アクティブになります。

[FR]
En mode de connexion avec une souris filaire, accédez au menu de couplage du logiciel, puis appuyez sur les trois boutons pendant 3 à 4 secondes comme indiqué sur l'image. Ensuite, appuyez sur la barre d'espace du clavier ou sur le bouton de couplage. Le voyant LED clignotera et s'activera.

[ES]
En una conexión de mouse por cable, acceda al menú de emparejamiento del software y mantenga presionados los tres botones durante 3 a 4 segundos, como se muestra en la imagen. Luego, presione la "BARRA ESPACIADORA" en el teclado o el botón de emparejamiento. El indicador LED parpadeará y se activará.

[CN]
在有线鼠标连接状态下，进问软件配对菜单，然后按住三个按键 3 到 4 秒钟，如图所示。然后按键盘上的 "SPACE BAR" 或配对按钮。LED指示灯会闪烁并激活。

2 YEAR WARRANTY
Please visit our website for further information on warranty.
www.pulsar.gg/warranty

[KR] 2년간 품질 보증. 보다 상세한 정보는 홈페이지에서 찾아 보실 수 있습니다.
[FR] Veuillez visiter notre site Web pour plus d'informations sur la garantie.
[ES] Visite nuestro sitio web para obtener más información sobre la garantía.
[CN] 所有"pulsar"鼠标自购买日起两年内保修。我们强烈鼓励您注册您的产品,以便在未来获得最快更好的保修服务。
[JP] 製品保証期間は2年間となります。製品保証についての詳細は公式ホームページをご覧ください。

NEED ANY HELP?

Thanks for choosing Pulsar.
If you have any questions or need help with your products, please do not hesitate to contact us.

www.pulsar.gg/support
대한민국: support@pulsargg.kr
日本: support@pulsargg.jp
EU: support@pulsargg.eu

DOWNLOAD 다운로드

pulsar.gg/download

The mouse will automatically install all necessary drivers when you connect to a free USB port. For further customize your setting, please visit our website and download the software.

컴퓨터 USB 포트에 마우스를 연결 하시면 필요한 모든 드라이버를 자동으로 설치합니다. 추가로 사용자 설정을 지정하시려면 당사 웹사이트를 방문하여 소프트웨어를 다운로드 해 주십시오. **www.pulsargg.kr**

La souris installera automatiquement les pilotes lors de la connexion à un port USB Pour plus personnalisation veuillez vous rendre sur notre site web et télécharger le logiciel

マウスに必要な全てのドライバーはUSBポートに接続することで 自動的にインストールされます。詳細のカスタマイズは、私たちの WEBSITEから専用のソフトウエアをダウンロードすることで行うことが 出来ます。**www.pulsargg.jp**

当鼠病连接到任意USB端口的时候会自动安装所 有必要的驱动程序。
如需进一步定制您的设置，请访问我们的网站并下载软件。

El mouse instalara automaticamente los drivers al conectar a un puerto USB Para mayor customización favor de dirigirte a nuestro sitio web y descarga el software

BEFORE PAIRING DONGLE

Maximum Dongle Distance for Stable Performance
Position the dongle within 50cm of the mouse, ensuring there are no obstacles in between.

안정적인 성능을 위한 최대 동글 거리입니다. 동글과 마우스 사이에 장애물 없이 50cm 이내에 배치해 주세요. USB 3.0 포트 혹은 이상의 포트에 설치

安定したパフォーマンスを出せるドングルまでの最大距離。ドングルをマウスから50cm以内の位置に配置し、間に障害物がないことを確認してください。USB 3.0ポートまたはそれ以上のバージョンのみ 対応。

Distance maximale du récepteur pour des performances stables. Positionnez le récepteur à moins de 50 cm de la souris, en veillant à ce qu'il n'y ait aucun obstacle entre les deux. Port USB 3.0 ou supérieur uniquement.

Distancia máxima del dongle para un rendimiento estable. Coloca el dongle a menos de 50 cm del ratón, asegurándose de que no haya obstáculos en el medio. Puerto USB 3.0 o superior solamente.

为了获得稳定的性能，最大适配器间距如下：请将适配器与鼠标之间保持无障碍物，距离不超过50厘米。安装到USB 3.0端口或更高版本的端口。

SPECIFICATION

MODEL:	Zywoo x The Chosen X Wireless Gaming Mouse
SIZE:	Medium:119,5 x 67,5 x 43,7mm [4,70x2,65x1.72in]
	Mini:114,7 x 65 x 42mm[4,51x2,55x1,65in]
WEIGHT:	Medium:56,8(2oz)
	Mini:54,7(1,92oz)
SWITCH [MAIN]:	Huano Blue Shell Pink Dot Switch
ENCODER:	Pulsar Blue
SENSOR:	XS-1 Sensor
MAX DPI:	32,000 DPI
DEFAULT DPI	400-[800]-1600-3200-6400-12800
IPS	750 IPX
ACCELERATION	50[MAX]
POLLING RATE	125-250-500-[1000]-2K-4K-8K
INTERFACE:	USB Type-C
BATTERY TYPE	Lithium Ion Polymer
BATTERY:	300mA3,7Vdc
INPUT:	5V, 500mA
BATTERY KC:	YU10659-22002

SAFETY, COMPLIANCE AND WARRANTY INFORMATION [ENG]

Read manual before product use.

BATTERY WARNING!
Improperly replaced batteries may present a risk of leak or explosion and personal injury. Mistreated rechargeable batteries may present a risk of fire or chemical burn. Do not disassemble or expose to conducting materials, moisture, liquid, or heat above 54°C (130°F). Do not use or charge the battery if it appears to be leaking, discolored, deformed, or in any way abnormal. Do not leave your battery discharged or unused for extended periods. Do not short circuit. Battery life varies with usage. Keep batteries away from children.

CLASS 1 LED. Operating temperature between 0°C and 40°C.
Safe and proper use of the product.
Do not open or modify the product. This will void your warranty.
Do not direct the infrared beam of a laser beam at anyone's eye or reflective object.
Do not immerse the product in any liquid or expose it to heat or moisture. If the product is exposed to outside temperature environments, power off the device until the temperature has stabilized within the specified operating temperature range. This is not a Children's product and is not intended for use by children under the age of 14 years old. If the product is operating improperly, contact Pulsar Support: pulsar.gg/support
Pulsar Limited Warranty
Pulsar warrants that the product shall be free from defects in materials and workmanship for the length of time identified on the product package beginning from the date of original retail purchase. Please visit https://www.pulsar.gg/pages/warranty for detailed warranty information.
Pulsar's entire liability and your exclusive remedy for any breach of warranty shall be, at Pulsar's option, to repair or replace a functional equivalent of the product, or to refund the price paid, if the hardware is returned to the point of purchase or such other places as Pulsar may direct along with a receipt. Warranty protections are in addition to rights provided under local consumer laws and may vary among countries.

AplusX Inc. | Republic of Korea | pulsar.gg/support
614, 58-1 Giheung-Ro, Giheung-Gu, Yongin-Si, Gyeonggi-Do 16976 Korea

안전, 규정 준수 및 보증 정보 [한국어]

제품을 사용하기 전에 설명서를 읽으십시오.

배터리 경고! 부적절하게 교체된 배터리는 누출 또는 폭발 및 부상의 위험이 있습니다. 배터리를 잘못 교체하면 누전하고 폭발할 상태 위험을 초래할 수 있습니다. 충전식 배터리를 잘못 취급하면 화재나 화학적 화상의 위험이 있습니다. 제품을 분해하거나, 전도성 물질에 노출시키거나, 습도가 높은 곳에 두거나, 액체에 넣고 가열하지 마십시오. 제품이 깨졌거나 변형되거나 변형되거나 비정상적인 경우 배터리를 사용하거나 충전하지 마십시오. 배터리를 장기간 방전되거나, 장기간 사용하지 않은 상태로 두지 마십시오. 단락 시키지 마십시오. 배터리 수명은 사용과 환경에 따라 달라집니다. 배터리 보관 어린이의 손이 닿지 않는 곳에 보관하십시오.

클래스 1 LED. 작동 온도 0°C ~ 40°C

제품을 안전하고 적절한 방법으로 사용하기.
제품을 개봉하거나 개조하지 마십시오. 제품을 열어서 개조 혹은 동일을 하면 제품의 무효화됩니다.
적외선/레이저 광선을 다른 사람의 눈이나 반사되는 물체에 향하지 마지 마십시오.
제품을 액체에 넣거나 열기에 노출시키지 마십시오. 제품이 범위를 벗어난 온도 환경에 노출된 경우 지정된 작동 온도 범위 범위에 도달할 때까지 전원을 끄십시오.
제품이 부적절하게 개조되는 경우 Pulsar 지원에 문의하십시오.
https://www.pulsar.gg/support/support.html 혹은 이메일 support@pulsargg.kr

일시 제품의 품질 제한 보증
Pulsar는 제품 소매 구매일로부터 시작하여 제품 제작자재 명시된 기간 동안 제품이 재료 및 제작상의 결함이 없음을 보증합니다. 자세한 보증 정보는 https://www.pulsar.gg.kr/warranty.html을 방문하십시오. Pulsar의 모든 책임과 귀하의 유일한 구제수단은 제품 기능과 동일한 제품을 수리하거나 교체하거나, 장치가 구매한 장소로 돌려주기 위해 영수증과 함께 보내는 경우 원래 구매한 가격을 환불하는 것입니다. 제한된 품질보증은 현지 소비자법에 따라 제공되는 권리에 추가되며 국가마다 다를 수 있습니다.

주식회사 에이플리스엑스 | 경기도 용인시 기흥구 기흥로 58-1 614 | 070 7797 7471 |
support@pulsargg.kr

安全性、コンプライアンス、および製品保証について [日本語]

製品を使用する前に必ずこのマニュアルをお読みください。

バッテリーに対しての警告
バッテリーを不適切に交換すると、液漏れや爆発、人身事故の危険があります。充電式バッテリーの取り扱いを間違えると火災や化学火傷の危険があります。分解したり、保電性材料、湿気、液体、または54°C (130°F) を超える熱にさらしたりしないでください。バッテリーが損ていると、変形していると、または何らかの形で異常であると思われる場合は、バッテリーを使用または充電しないでください。あまり長くたったり、放電状態のまま保管しないでください。バッテリーの寿命は使用状況によって異なります。動作していないバッテリーは、地元のリサイクル原料に従って廃棄する必要があります。法律や規制が適用される場合は、デバイスを電子機器の正規に捨ててください。電池を子供から遠ざけてください。

クラス1 LED。0°C～40°C の動作温度範囲

製品の安全で適切な使用について
製品を開いたり、変更したりしないでください。メーカーから特別な指示がない限り、製品保証が無効になります。赤外線/レーザービームを他の人の目や反射物に向けないでください。製品を液体に浸したり、熱や湿気にさらしたりしないでください。製品が屋外の温度環境にさらされている場合は、指定された動作温度範囲内で温度が安定するまでデバイスの電源を切ってください。製品が正しく動作していない場合は、Pulsarサポートまで連絡してください。
Pulsarサポート: pulsar.gg.jp

Pulsar製品限定保証
Pulsarは、最初の購入日から製品パッケージに記載されている期間、製品に材料および製造上の欠陥がないことを保証します。詳細な保証情報については、https://pulsar.gg.jp/pages/warranty-information を ご覧ください。Pulsar製品の唯一等に対するお客様の唯一の救済策は、Pulsarの選択により、製品の機能的同等物を修理または交換するか、ハードウェアの購入時点または その他の場所に返却された場合に支払った価格を返金するものとします。Pulsarは原則的に保証金などの購入証明の提示を指示します。保証による保護は地域の消費者法に基づいて提供される権利に追加されるものであり、国によって異なる場合があります。

AplusX Japan Inc. | 千葉県船橋市前原西2-32-5-3F | 0474096096
support@pulsargg.jp

INFORMACIÓN DE SEGURIDAD, CUMPLIMIENTO Y GARANTÍA [ES]

Lea el manual antes de usar el producto.

¡ADVERTENCIA DE BATERÍA! Las baterías reemplazadas incorrectamente pueden presentar un riesgo de fuga o explosión y lesiones personales. Las baterías recargables maltratadas pueden presentar riesgo de incendio o quemaduras químicas. No desmonte ni exponga a materiales conductores, humedad, líquidos o calor por encima de 54°C (130°F). No use ni cargue la batería si parece tener fugas, desecolorarse, deformarse o ser anormal de alguna manera. No deje su batería cargada o sin usar por períodos prolongados. No haga cortocircuito. La duración de la batería varía con el uso. Las baterías que no funcionan deben desecharse de acuerdo con las normas de reciclaje locales. Si no sigue leyes o reglamentos, deseche el producto en un contenedor de basura por dispositivos eléctricos. Mantenga las pilas alejadas de los niños.
LED CLASE 1. Temperatura de funcionamiento entre 0°C y 40°C.
Uso seguro y adecuado del producto:
No abra ni modifique el producto. Esto anulará su garantía. No dirija el haz infrarrojo/láser a los ojos de nadie ni a ningún objeto reflectante. No sumerja el producto en ningún líquido ni lo exponga al calor o la humedad. Si el producto se expone a entornos con temperaturas fuera del rango, apague el dispositivo hasta que la temperatura se estabilice dentro del rango de temperatura de funcionamiento especificado. Este no es un producto para niños y no está diseñado para niños menores de 14 años. Si el producto no funciona correctamente, comuníquese con el Soporte de Pulsar: support.pulsar.gg
Garantía limitada Pulsar
Pulsar garantiza que el producto estará libre de defectos en materiales y mano de obra durante el período de tiempo identificado en el paquete del producto a partir de la fecha de compra minorista original. Visite https://www.pulsar.gg/pages/warranty para obtener información detallada sobre la garantía. La responsabilidad totalde Pulsar y su recurso exclusivo por cualquier incumplimiento de la garantía será, a opción de Pulsar, reparar o reemplazar un equivalente funcional del producto, o reembolsar el precio pagado, si el hardware se devuelve al punto de compra o cualquier otro lugares que Pulsar puede indicar junto con un recibo. Las protecciones de la garantía se suman a los derechos proporcionados por las leyes locales del consumidor y pueden variar entre países.

AplusX Inc. | Republic of Korea | support@pulsar.gg
614, 58-1 Giheung-Ro, Giheung-Gu, Yongin-Si, Gyeonggi-Do 16976 Korea

Li-ion

Removal Instruction for Battery Recycling
재활용을 위하여 배터리를 제거하는 방법
バッテリーの取り出し方
Instruction de retrait pour le recyclage de la batterie
Instrucciones de extracción para el reciclaje de baterías

Li-ion

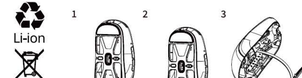

EN

WASTE ELECTRICAL AND ELECTRONICS EQUIPMENT INFORMATION. (WEEE)
Correct Disposal of This Product. This marking shown in this product should not be disposed of with other household wastes. To prevent possible harm to the environment or human health, please separate this from other types of waste and recycle it responsibly. Household users should contact either the retailer where they purchase this product or their local government office, for details of recycling. Business users should contact the supplier. This product should not be mixed with other commercial waste for disposal.

BATTERY WARNING
Improperly replaced batteries may present a risk of leak or explosion and personal injury. Mistreated rechargeable batteries may present a risk of fire or chemical burn. Do not disassemble or expose to conducting materials, moisture, liquid, or heat above 54°C. (130°F). Do not use or charge the battery if it appears to be leaking, discolored, deformed, or in any way abnormal. Do not short circuit. Battery life varies with usage. Keep batteries away from children.

JP

電気電子廃棄物処分の概要について(WEEE)
このマークのついている製品の正しい廃棄方法はその他の家庭ゴミと混ぜて出すことは 禁じられています。自然や人間に対する害を防ぐために分けてために責任を持ってその 他の家庭ゴミとは分けてリサイクルしてください。リサイクルの詳細については各地の自治体のルールに従ってください。

バッテリーの注意事項について
不適切なバッテリーの交換は漏電や爆発により怪我をする可能性があります。また充電式電池の不適切な扱いは火災事などの原因になることがあります。分解や導電しているもの、湿気、液体、54°C (130°)以上の熱に晒さないでください。濡電、変形もしくはその他の奇妙な現象が確認された場合は使用や充電を直ちにやめてください。バッテリーをショートさせないでください。バッテリー寿命は使用方法により異なります。バッテリーを子供から手の届かない場所へ置いてください。

FR

INFORMATIONS SUR LES DÉCHETS D'ÉQUIPEMENT ÉLECTRIQUE ET ÉLECTRONIQUE. (WEEE)
Élimination correcte de ce produit. Ce marquage apparaissant sur ce produit ne doit pas être jeté avec les autres déchets ménagers. Pour éviter d'éventuels dommages à l'environnement ou à la santé humaine, veuillez les séparer des autres types de déchets et les recycler de manière responsable. Les utilisateurs domestiques doivent contacter soit le détaillant où ils achètent ce produit, soit leur bureau gouvernemental local, pour plus de détails sur le recyclage. Les utilisateurs professionnels doivent contacter le fournisseur. Ce produit ne doit pas être mélangé avec d'autres déchets commerciaux pour l'élimination.

AVERTISSEMENT DE BATTERIE
Des piles mal remplacées peuvent présenter un risque de fuite ou d'explosion et de blessures. Les piles rechargeables maltraitées peuvent présenter un risque d'incendie ou de brûlure chimique. Ne pas démonter ni exposer à des matériaux conducteurs, à l'humidité, aux liquides ou à une chaleur supérieure à 54 °C (130°F). N'utilisez pas et ne chargez pas la batterie si elle semble fuir, décolorée, déformée ou anormale de quelque manière que ce soit. Ne court-circuitez pas. La durée de vie de la batterie varie selon l'utilisation. Gardez les piles hors de portée des enfants.

ES

INFORMACIÓN SOBRE RESIDUOS DE EQUIPOS ELÉCTRICOS Y ELECTRÓNICOS. (WEEE)
Eliminación correcta de este producto. Esta marca que se muestra en este producto no debe desecharse con otros desechos domésticos. Para evitar posibles daños al medio ambiente o la salud humana, sepárelos de otros tipos de desechos y recíclelos de manera responsable. Los usuarios domésticos deben comunicarse con el minorista donde compran este producto o con la oficina del gobierno local para obtener detalles sobre el reciclaje. Los usuarios comerciales deben comunicarse con el proveedor. Este producto no debe mezclarse con otros residuos comerciales para su eliminación.

ADVERTENCIA DE BATERÍA
Las baterías reemplazadas incorrectamente pueden presentar un riesgo de fuga o explosión y lesiones personales. Las baterías recargables mal tratadas pueden presentar un riesgo de incendio o quemaduras químicas. No las desmonte ni las exponga a materiales conductores, humedad, líquidos o calor por encima de 54°C (130°F). No utilice ni cargue la batería si parece tener una fuga, estar descolorida, deformada o de alguna manera anormal. No haga cortocircuito. La duración de la batería varía con el uso. Mantenga las baterías fuera del alcance de los niños.

KR

폐기물 전기 및 전자 장비 정보. (WEEE)
이 제품의 올바른 폐기 방법. 이 제품에 표시된 이 표시는 다른 가정용 쓰레기와 함께 폐기해서는 안 됩니다. 환경이나 인간의 건강에 해를 끼칠 수 있는 가능성을 방지하기 위해 다른 유형의 폐기물과 분리하여 책임감 있게 재활용하십시오. 가정용 사용자는 재활용에 대한 자세한 내용을 이 제품을 구입한 판매점이나 해당 지역 관공서에 문의해야 합니다. 비즈니스 사용자는 공급업체에 문의해야 합니다. 이 제품은 폐기물 위해 다른 상업용 폐기물과 혼합되어서는 안 됩니다.

배터리 경고
부적절하게 교체된 배터리는 누출 또는 폭발 및 부상의 위험이 있습니다. 충전식 배터리를 잘못 취급하면 화재나 화학적 화상의 위험이 있습니다. 분해하거나 전도성 물질, 습기, 액체 또는 54°C(130°F) 이상의 열에 노출시키지 마십시오. 배터리가 부풀거나, 변색되거나, 변형되거나, 비정상적인 경우 사용하지 마십시오. 단락 회로를 하지 마십시오. 배터리 수명은 사용방법 따라 다릅니다. 배터리를 어린이의 손이 닿지 않는 곳에 보관하십시오.

CN

电子废物信息的概要(WEEE)
正确处置此产品。产品上的标记表明不应将其与其他家用垃圾一起处置。为防止对环境或人类健康造成潜在伤害，请将其与其他类型的垃圾分开，并以负责任的方式回收。家用用户应联系购买该产品的零售商或当地政府办公室，了解有关回收的详细信息。商业用户应联系供应商。此产品不应与其他商业垃圾混合处理。

电池警告
不当的电池更换可能会导致泄漏或爆炸以及人身伤害。充电电池的不当处理可能会导致火灾或化学烧伤。不要拆开或暴露于导电材料、湿气、液体或高于 54°C (130°F) 的热量。不要使用或充电电池，如果电池看起来有泄漏、变色、变形或以任何方式异常。不要短路。电池寿命因使用情况而异。将电池放在儿童无法接触的地方。

CLASS 1 LED. 工作温度为 0°C 至 40°C。

产品的安全使用。
不要打开或修改产品。这将使您的保修无效。
不要将红外/激光束对准任何人的眼睛或反光物体。
不要将产品浸入任何液体或使其受热或受潮。如果产品暴露在外部温度环境中，请关闭设备电源，直到温度稳定在指定的工作温度范围内。
此产品不适用于儿童，也不适用于年龄小于 14 岁的儿童。
如果产品工作不正常，请联系 Pulsar 支持：pulsar.gg/support

Pulsar 有限保修
Pulsar 保证产品在产品包装上标明的时间内，从原零售购买日期开始，材料和工艺不存在缺陷。有关保修信息的详细信息，请访问 https://www.pulsar.gg/pages/warranty。Pulsar 对任何保修不履行的全部责任和您的唯一补救措施，由 Pulsar 酌情决定，是将设备退回购买点或 Pulsar 可能指示的其他地点，并附上收据，修理或更换功能等效设备，或退还所支付的价格。保修保护是对根据当地消费者法提供的权利的补充，并因国家/地区而异。

AplusX Inc. | Republic of Korea | support@pulsar.gg
614, 58-1 Giheung-Ro, Giheung-Gu, Yongin-Si, Gyeonggi-Do 16976 Korea

FCC Caution:

This device complies with part 15 of the FCC Rules. Operation is subject to the following two conditions: (1) This device may not cause harmful interference, and (2) this device must accept any interference received, including interference that may cause undesired operation.

Any Changes or modifications not expressly approved by the party responsible for compliance could void the user's authority to operate the equipment.

Note: This equipment has been tested and found to comply with the limits for a Class B digital device, pursuant to part 15 of the FCC Rules. These limits are designed to provide reasonable protection against harmful interference in a residential installation. This equipment generates uses and can radiate radio frequency energy and, if not installed and used in accordance with the instructions, may cause harmful interference to radio communications. However, there is no guarantee that interference will not occur in a particular installation. If this equipment does cause harmful interference to radio or television reception, which can be determined by turning the equipment off and on, the user is encouraged to try to correct the interference by one or more of the following measures:

-Reorient or relocate the receiving antenna.

-Increase the separation between the equipment and receiver.

-Connect the equipment into an outlet on a circuit different from that to which the receiver is connected.

-Consult the dealer or an experienced radio/TV technician for help.

The device has been evaluated to meet general RF exposure requirement. The device can be used in portable exposure condition without restriction.