ai163757194327_MTW3_QG_primary_592523_1121_SeCE.pdf 1 22.11.2021 10:05:44

Print specs:

Paper grammage: 120 gsm	*Guide delivery:* 4x vertical folded (zigzag)
Print colours: CMYK (4C)	*Paper quality:* Art paper matt finish
Open size: 565 x 77 mm	*Close size: 113 x 77 mm*
Release date: 22.Nov. 2021 (Release for SCA-MP)	

1

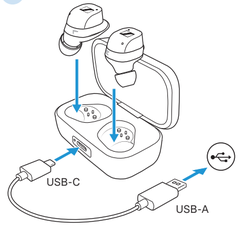

Wake up the batteries
Insert the earbuds into the charging case and connect a USB power source.

Aufwecken der Akkus
Setzen Sie die Ohrhörer in die Ladebox und schließen Sie eine USB-Stromquelle an.

唤醒电池
将耳机放入充电盒中并连接USB电源。

2

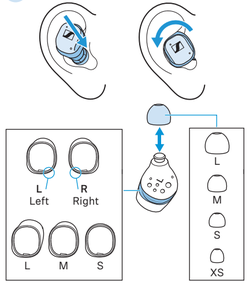

Wear
Insert the earbuds into the ears with a slight twist.
Try different adapters and ear fins for the best fit of the earbuds.

Tragen
Setzen Sie die Ohrhörer mit einer leichten Drehung in die Ohren ein.
Probieren Sie unterschiedliche Adapter und Ohrfinnen für den optimalen Sitz der Ohrhörer aus.

佩戴
将耳机放入耳朵，略微转动。
尝试不同的耳塞套和耳翼，以获得最佳的耳机贴合度。

3

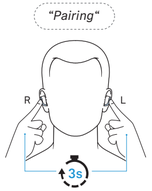

Pair
Touch and hold both earbuds for 3 seconds to start **Bluetooth**® pairing.

Koppeln
Berühren und halten Sie beide Ohrhörer für 3 Sekunden, um die **Bluetooth**®-Kopplung zu starten.

配对
触摸并按住两个耳机3秒钟即可启动蓝牙®配对。

4

Connect
Open the Bluetooth settings and search for "MOMENTUM TW 3".

Verbinden
Öffnen Sie die Bluetooth-Einstellungen und suchen Sie nach „MOMENTUM TW 3".

连接
打开蓝牙置并搜索 "MOMENTUM TW 3"。

5

Download the app
Fine-tune your listening experience and update the earbuds using the app.

App herunterladen
Passen Sie Ihr Hörerlebnis an und aktualisieren Sie die Ohrhörer mit der App.

下载App
微调您的聆听体验并使用该应用程序更新耳机。

"Sennheiser Smart Control"

Download on the App Store
GET IT ON Google Play

Sennheiser Consumer Audio GmbH, Am Labor 1, 30900 Wedemark, Germany
www.sennheiser-hearing.com, Publ. 11/21, 592523/A01

ai163757194327_MTW3_QG_primary_592523_1121_SeCE.pdf 2 22.11.2021 10:05:44

Touch control | Touch-Bedienfläche | 触摸控制

● 1x
"Transparency Mode" Ambient noise control |
Hören von Umgebungsgeräuschen | 控制环境噪音

●● 2x
Previous | Vorheriger Titel | 上一首

●●● 3x
"ANC" Adaptive noise cancellation |
Adaptive Geräuschunterdrückung | 主动降噪

▬ Hold
Volume – | Lautstärke – | 音量 -

1x ●
Play/Pause | Wiedergabe/Pause | 播放/暂停

2x ●●
Next | Nächster Titel | 下一个

3x ●●●
Voice assistant | Sprachassistent | 语音助手

Hold ▬
Volume + | Lautstärke + | 音量 +

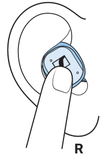

Smart Control app
Adapting the control functions | Steuerung ändern | 更改控制

Phone calls | Telefonanrufe | 来电

● 1x
Accept/end call
Anruf annehmen/beenden
接听/结束通话

●● 2x
Reject call
Anruf ablehnen
拒绝接听

Package includes | Lieferumfang | 包装内含

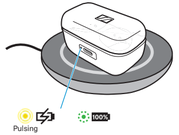

Charging
Connect a USB power source or place the charging case centered on a wireless charging area*.

Laden
Schließen Sie eine USB-Stromquelle an oder legen Sie die Ladebox mittig auf eine Drahtlos-Ladefläche*.

充电
连接USB电源或将充电盒放在无线充电装置*的中心位置。

*Qi compatible/kompatibel/兼容

www.sennheiser-hearing.com/download
Instruction manuals and product support | Bedienungsanleitungen und Produktbetreuung | 操作说明与产品支持

MOMENTUM
True Wireless 3

Welcome
Willkommen | 欢迎

Quick Guide | Kurzanleitung | 快速指南
Model: MTW3, MTW3 R, MTW3 L, MTW3 C