Treediri®

Magic Anal Vibrator

User Manual

MAGIC
ELECTRIC SHOCK
ANAL VIBRATOR

CE ROHS

Product Features

Ergonomic design can effectively stimulate the sensitive area.

One-piece silicone, makes you feel more comfortable.

Ultra-long wireless remote control, effective distance is 15-25m.

Customized built-in motor is ultra-quiet. Stronger the power, longer the life.

Anchor shape is fashionable and beautiful, easy to wear and use, comfortable and practical.

Optional massage vibration and multi-functional stimulation can enhance your sexual pleasure.

Product Parameters

Product Name	Magic Electric Shock Anal Vibrator
Main Material	Silicone+ABS
Function	8 Vibration Modes+8 Electric Shock Modes
Waterproof Grade	IPX6 Waterproof
Power Supply Mode	USB charging
Charging time	About 120 minutes
Working time	About 120 minutes
Max Sound	≤45dB

Button Instruction

Button	Operation	Button Function
Vibrator Button	Long Press for 2 or 3 Seconds	The blue light is on and the product is powered on and standby.
	Short Press	Start and change the Vibration Modes from 1-8-1
	Quick Double-click	Switch on/Pause the Electric Shock Function
Make sure the product is in standby mode before using the remote control.		
Controller Button	Long Press for 2 or 3 Seconds	Turn on/off Wireless Remote Control
	Short Press	Start and change the Electric Shock Modes from 1-8-1
	Quick Double-click	Pause the electric Shock Function, click to start again
	Short Press	Start and change the Vibration Modes from 1-8-1
	Quick Double-click	Pause the Vibration Function, click to start again

Complementary Explanation about Button

1.Please turn on the power key of the vibrator before using remote control. The product is in standby state and the blue light is on. The product is available for remote control.

2.Use the anal vibrator while doesn't the wireless remote control, the electric shock function only has one frequency.

3.When you only turn off the on/off button of the wireless remote control, the anal vibrator will enter 10-minute standby status. You can

still use the anal vibrator during the 10 minutes. After that, the anal vibrator will turn off automatically.

◎ Product Diagram

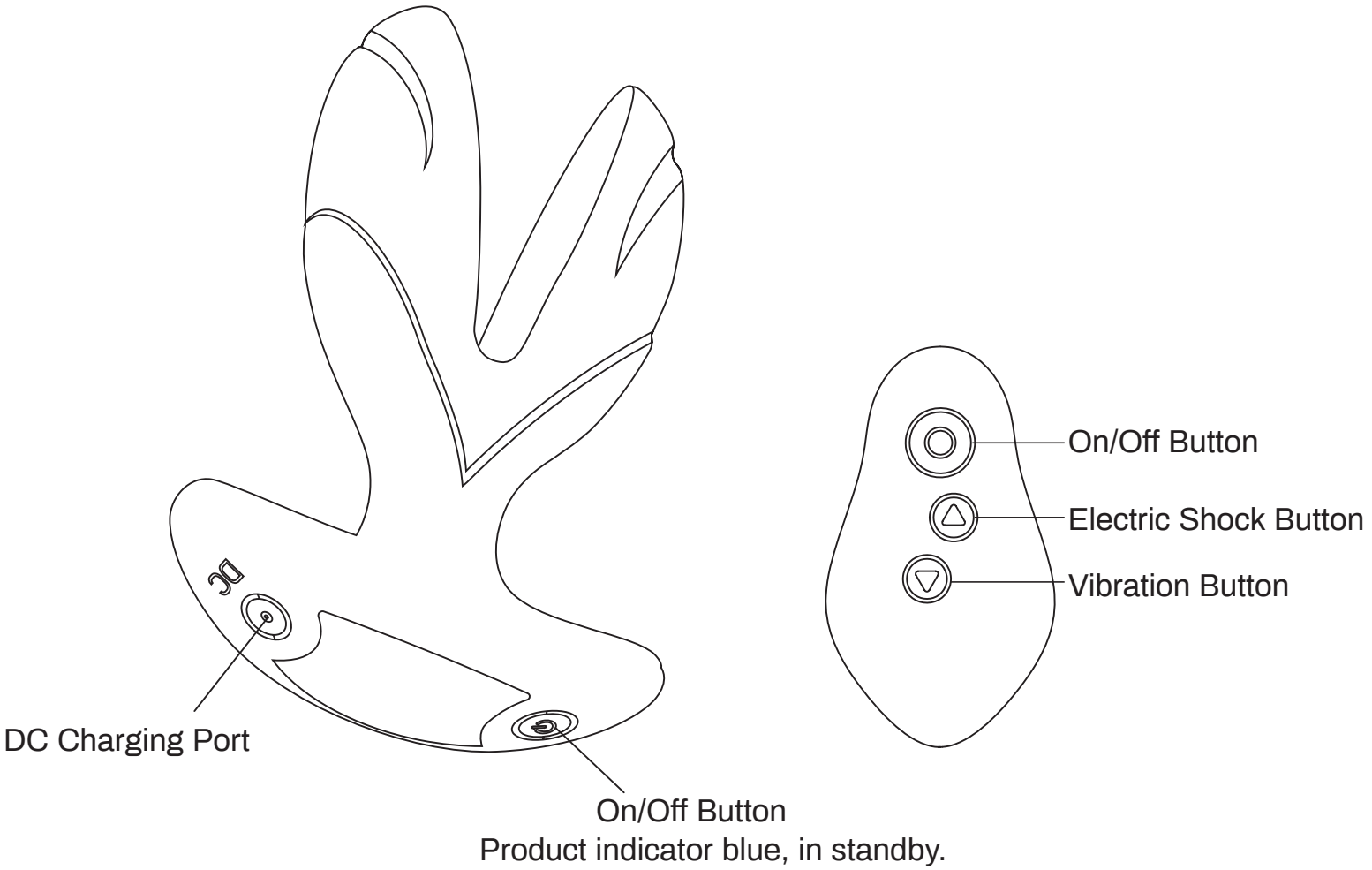

Note:

- Make sure the Product is in standby mode before using the remote control.

- Please turn on the remote switch ◎ before using remote vibration and shock function.

Charging Instruction

1. When the anal vibrator starts to charge, the indicator under the on/off button turns on and flashes continuously. When it's fully charged, the indicator light will always be on.

2. Please don’t use the anal vibrator when it’s charging.

Maintenance&Precautions

1. Before you start to use the anal vibrator, please full charge it firstly.

2. Before and after using the product, please clean it with warm water or neutral lotion. (The wireless remote control is not waterproof).

3. After cleaning, let it dry with cotton cloth or naturally. Do not expose it to the sunshine and store it in a cool and ventilated place.

After-Sales Guarantee

Not satisfied with the product? Please rest assured that at Treediride, you are covered 30 days no risk money back and 180 days free replacement guarantee! If you have any problem about the product, please feel free to contact us! We will reply within 24 hours!

Produktmerkmale

Ergonomisches Design kann den empfindlichen Bereich effektiv stimulieren.

Einteiliges Silikon sorgt dafür, dass Sie sich wohler fühlen.

Ultralange kabellose Fernbedienung, effektive Entfernung beträgt 15-25m.

Der kundenspezifische eingebaute Motor ist extrem leise. Stärker die Kraft, länger das Leben.

Die Ankerform ist modisch und schön, einfach zu tragen und zu verwenden, bequem und praktisch.

Optionale Massagevibrationen und multifunktionale Stimulation können Ihr sexuelles Vergnügen steigern.

Parameter des Produkts

Name	Magic Elektroschock Anal Vibrator
Material	Silikon + ABS
Funktion	8 Vibrationsmodi + 8 Stromschlagmodi
wasserdichte Ebene	IPX6 Wasserdicht
Auflademethode	USB Ladevorgang
Ladezeit	ca. 120 Minuten
Arbeitszeit	ca. 120 Minuten
Max Noise	≤45dB

Tastenanweisung

Taste	Betrieb	Tastenfunktion
Vibrator Button	Langes Drücken für 2 Sekunden	Ein- / Ausschalten
	Kurz drücken	Ändern Sie die Vibrationsmodi von 1-8-1
	Schneller Doppelklick	Öffnen / Schließen der Stromschlagfunktion
Stellen Sie sicher, dass sich das Produkt im Standby-Modus befindet, bevor Sie die Fernbedienung verwenden		
Controller Button	Langes Drücken für 2 Sekunden	Öffnen / Schließen der drahtlosen Fernbedienung
	Kurz drücken	Starten und ändern Sie die Stromschlagmodi von 1-8-1
	Schneller Doppelklick	Unterbrechen Sie die Stromschlag-funktion und klicken Sie, um erneut zu starten
	Kurz drücken	Starten und ändern Sie die Vibrationsmodi von 1-8-1
	Schneller Doppelklick	Unterbrechen Sie die Vibrationsfunktion und klicken Sie, um erneut zu starten

Ergänzende Erklärung zu Taste

1. Verwenden Sie den Analvibrator, ohne die drahtlose Fernbedienung zu verwenden. Die Elektroschockfunktion hat nur eine Frequenz.

2. Wenn Sie nur die Ein- / Aus-Taste der Funkfernbedienung ausschalten, wechselt der Analvibrator in den 10-Minuten-Standby-Status. Sie können den Analvibrator während der 10 Minuten weiterhin verwenden. Danach schaltet sich der Analvibrator automatisch aus.

3. Schalten Sie die Ein / Aus-Taste des Analvibrators aus, nachdem Sie die Ein / Aus-Taste der Funkfernbedienung ausgeschaltet haben.

Diagramm des Produkts

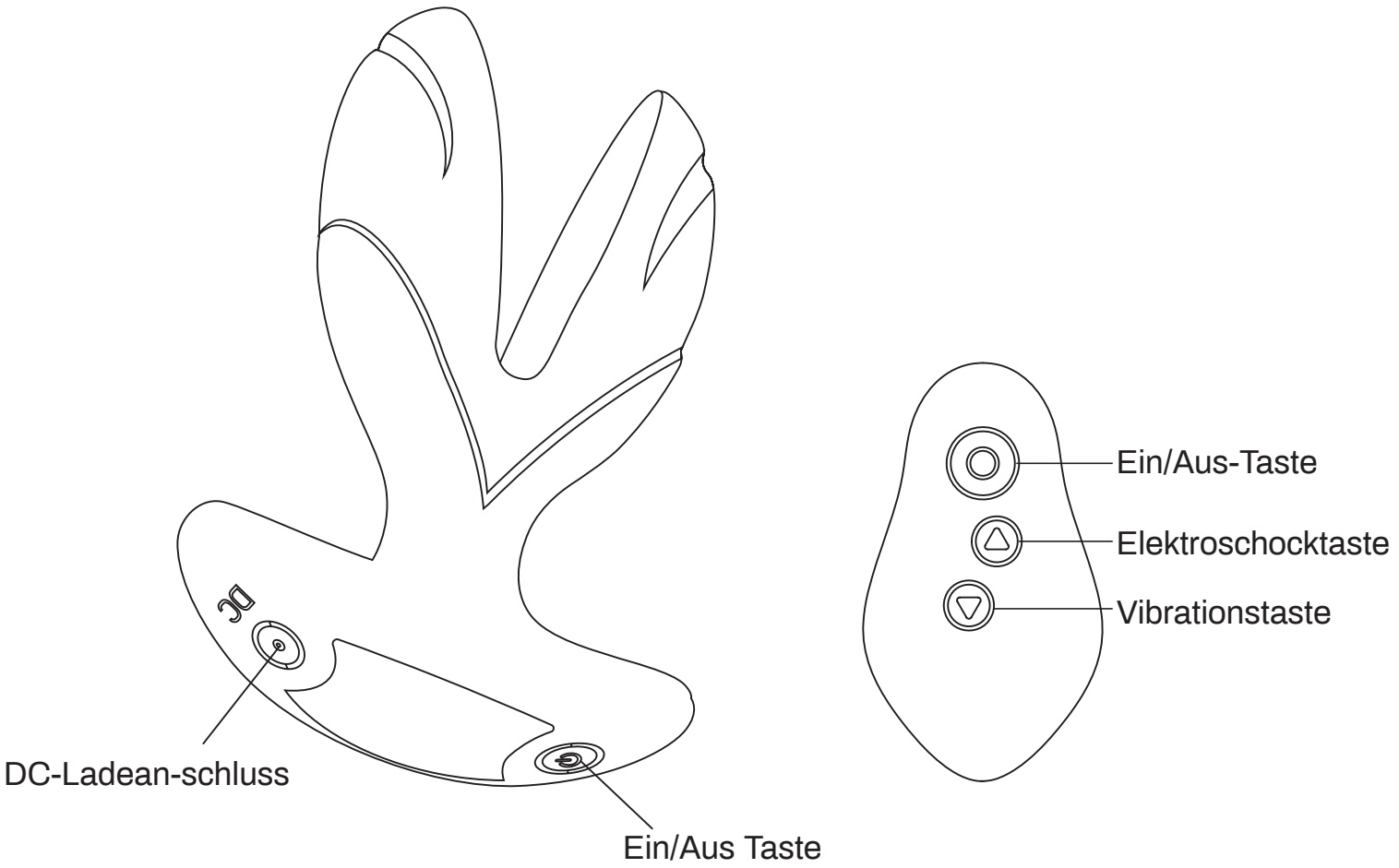

Ladeanleitung

1. Während des Ladevorgangs blinkt die Kontrollleuchte weiter. Nach dem vollständigen Aufladen leuchtet die Kontrollleuchte weiter.

2. Bitte benutzen Sie den Analvibrator nicht, wenn er aufgeladen wird.

Wartung und Vorsichtsmaßnahmen

1. Bevor Sie den Analvibrator verwenden, laden Sie ihn bitte zuerst vollständig auf.

2. Reinigen Sie das Produkt vor und nach der Verwendung mit warmem Wasser oder einer neutralen Lotion. (Die drahtlose Fernbedienung ist nicht wasserdicht).

3. Nach der Reinigung mit einem Baumwolltuch oder auf natürliche Weise trocknen lassen. Setzen Sie es nicht der Sonne aus, sondern lagern Sie es an einem kühlen und belüfteten Ort.

Garantie

Mit dem Produkt nicht zufrieden? Bitte kontaktieren Sie mit uns. Treediride hat 30 Tage ohne Risiko Erstattung und 180 Tage kostenlose Ersatzgarantie! Wenn Sie Probleme mit dem Produkt haben, wenden Sie sich bitte an uns! Wir warden innerhalb von 24 Stunden antworten!

Im folgenden Adressen:

Facebook: https://www.facebook.com/treediridede/

Email: support-de@treediride.com

◉ 製品説明

人間工学に基づいた設計、直接に最も敏感のところに猛烈な刺激を与えます。
リモコン遠隔操作でき、有効距離は15-25mです。
微電気と振動の二重快感、超激震の同時に静音性が高いです。
使いやすく、柔らかくソフトなABS樹脂と医療用シリコン素材を採用しており、アナル拡張出来ます。

◉ 基本情報

製品名	魔法電動エネマグラ
主な素材	シリコーン+ ABS
機能	8種類振動モード+ 8種類微電気パルスモード
防水レベル	IPX6防水
電源モード	USB充電式
充電時間	約120分
使用時間	約120分
最大ノイズ	≤45dB

ボタン説明

オン/オフボタン	操作	ボタンの機能
本体のボタン	2秒間長押し	電動エネマグラがオン/オフ
	短押し	8種類の振動モードを切り替える
	ボタンをダブル押し	微電気パルス機能がオン/オフ
リモコンを使用する前に、製品がオンになっていることを確認してください		
リモコンのボタン	2秒間長押し	リモコンがオン/オフ
	短押し	微電気パルスモードを切り替える
	短押し	振動モードを切り替える

ボタンについて大事なヒント

1. リモコンを使いない（オフ時）場合、本製品の微電気パルスモードは1つ種類だけあります。微電気パルスモードを切り替えることが出来ません。
2. リモコンをオフにすると、本製品は10分間のスタンバイ状態になります。 10分間以内は本製品を使用できますが、 その後、製品が自動的にオフになります。
3. リモコンのオン/オフボタンをオフにした後、本製品のオン/オフボタンをオフにします。

ボタン説明

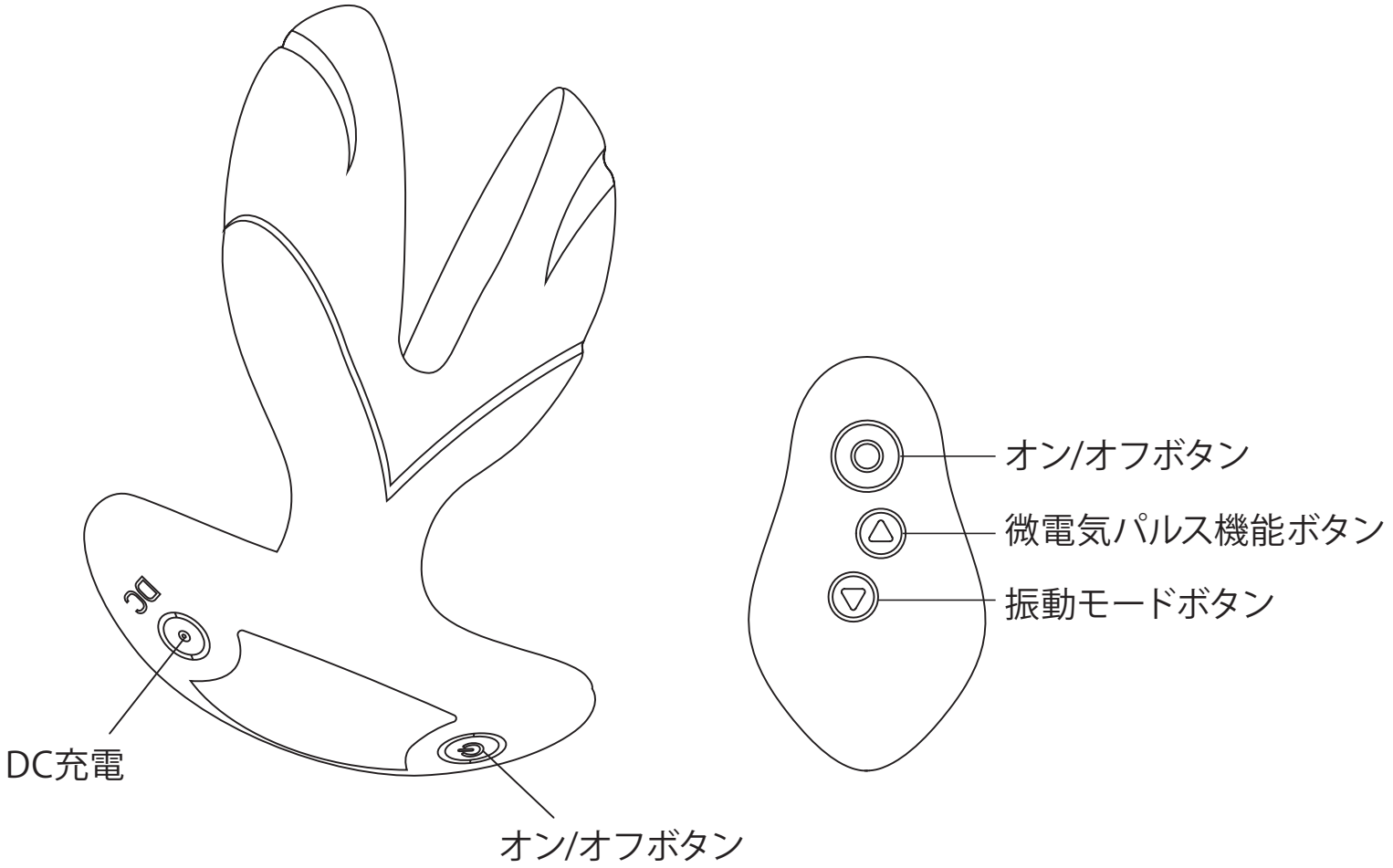

充電について

1.充電中は、インジケータランプが点滅し続けます。 充電した後、インジケータライトは点灯し続けます。

2.充電過程中、製品を使用しないてください。

◉ メンテナンスと注意事項

1.電動エネマグラを使い始める前に、まずフル充電してください。

2.使用前および使用後は、ぬるま湯または中性洗剤で洗ってください。　（リモコンは防水ではありません）。

3.洗浄後、乾燥させます。直射日光を避ける。乾燥して通気性の良い場所に保管してください。

◉ 品質保証

弊店はお客様に最優先のサービスをご提供しております！お客様は不満の注文がありましたら、ご購入日から30日間以内に全額返金をご提供致します。故障・不良が発生した場合は、ご購入日から180日間以内に無料で良品交換出来ます。また商品に関するどんな問題があってもご遠慮なく以下の連絡先に従ってお問い合わせください。24時間以内でご対応いたします！

FCC Caution.

This device complies with part 15 of the FCC Rules. Operation is subject to the following two conditions: (1) This device may not cause harmful interference, and (2) this device must accept any interference received, including interference that may cause undesired operation.

Any Changes or modifications not expressly approved by the party responsible for compliance could void the user's authority to operate the equipment.

Note: This equipment has been tested and found to comply with the limits for a Class B digital device, pursuant to part 15 of the FCC Rules. These limits are designed to provide reasonable protection against harmful interference in a residential installation. This equipment generates uses and can radiate radio frequency energy and, if not installed and used in accordance with the instructions, may cause harmful interference to radio communications. However, there is no guarantee that interference will not occur in a particular installation. If this equipment does cause harmful interference to radio or television reception, which can be determined by turning the equipment off and on, the user is encouraged to try to correct the interference by one or more of the following measures:

-Reorient or relocate the receiving antenna.

-Increase the separation between the equipment and receiver.

-Connect the equipment into an outlet on a circuit different from that to which the receiver is connected.

-Consult the dealer or an experienced radio/TV technician for help.

Treedirie