

Charging set up:
1. Connect the supplied micro USB charging cable to the "Aux 5V" Micro USB port on the control panel on the top of the Boom Box.
2. Connect Cable to a standard cell phone charger/USB port
3. And light will glow while unit is charging, the light will turn off when charging is complete.

Bluetooth set up:
1. Turn on the Boom Box. You will hear "Power on, the wireless device is ready to pair" from your speakers.
2. Go to the Bluetooth menu on your smart device and select "WS-4488"
3. Once the device is paired you can start to listen to your favorite music.

SD/USB set up:
1.Insert your USB stick/SD card into the control panel.These make sure you use the correct format that on your device - MP3 Files ONLY.
2. Turn on the Boom Box by pressing the POWER button. The device will automatically play from the SD Card/USB disk.

Volume/Skip/Reverse/Tracks:
1. Adjust volume to the desired level using the volume wheel on control panel. Hold down and turn the "control wheel" right to add volume and turn left to decrease the volume. You can also adjust the volume from your mobile device.
2. To skip tracks shuffle right the "control wheel"
3. To reverse tracks shuffle left the "control wheel"

Control Panel

Features:
- Bluetooth V5.1
- Rechargeable Lithium-ion battery
- FM Radio Tuner
- LED Dancing Speaker Lights
- SD Card/USB Disk input

Technical Specifications
- Output power (W*2
- Frequency response: 120 Hz-20KHz
- Aux Disc Input (V/A):
- Power Battery: lithium ion battery 18650 3.7V/1200mAH
- Bluetooth version: V5.1
- LED Speakers
- Function: Bluetooth,

Package Includes:
- Micro USB Charging Cable
- Instruction booklet

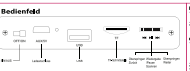
Lade-Einstellung:
1. USB-Stick/SD-Karte in das Bedienfeld des Micro-USB-Anschlusses an den Micro-USB-Anschluss „Aux 5V" am Bedienfeld an der Oberseite der Boom-Box an.
2. Schließen Sie das Kabel an ein Standard-Handy-Ladegerät / einen USB-Anschluss an.
3. Und das Licht leuchtet, während das Gerät aufgeladen wird. Wenn das Licht erlischt, wenn die Ladevorgang abgeschlossen ist.

Bluetooth®-Einstellung:
1.Schalten Sie Ihre Boom Box (tragbares Stereosubs mit Batteriebetrieb) ein, Ihr Boom Lautsprechern aus wenden. Sie folgende Ankündung hören: „Beim Einschalten ist das Gerät bereit zum Koppeln (pairen)".
2. Gehen Sie auf das Bluetooth®-Menü auf Ihrem Smart-Gerät über und wählen Sie „WS-4488".
3. Sobald das Gerät gekoppelt ist, können Sie damit beginnen Ihre Lieblingsmusik anzuhören.

SD/USB-Einrichtung:
1. Führen Sie Ihren USB-Stick / Ihre SD-Karte in das Bedienfeld ein. Bitte überprüfen Sie, dass Sie das richtige Dateiformat auf Ihrem Gerät verwenden – AUSSCHLIESSLICH MP3-Dateien.
2. Schalten Sie die Boom Box durch das Drücken auf die POWER-Taste ein. Das Gerät wird automatisch von der SD-Karte / dem USB-Stick abspielen.

Lautstärke / Überspringen / Rückwärts / Titel:
1. Stellen Sie die Lautstärke mit dem Lautstärkerad auf Ihrem Bedienfeld auf den gewünschten Level ein. Halten Sie das „Einstell-Rad" gedreht und drehen Sie es nach rechts, um die Lautstärke zu erhöhen. Sie können die Lautstärke auch von Ihrem Mobilgerät aus verringern. Sie können die Lautstärke auch von Ihrem Mobilgerät aus steuern.
2. Um die Titel zu überspringen, verschieben Sie das „Einstell-Rad" nach rechts.
3. Um die Titel rückzuhören, verschieben Sie das Rad „Einstell-Rad" nach links.

Bedienfeld



Eigenschaften
- Bluetooth V5.1
- Wiederaufladbare Lithiumionenbatterie
- FM-Radio
- Tanzende LED-Lautsprecherleuchten
- SD-Karte/USB-Disk-Eingang

Technische Daten
- Ausgangsleistung: 2 W*2
- Frequenzbereich: 120 Hz ~ 18 kHz
- Hornhörbe: 0,2 Ø * 2 (4Ω)
- Batterie: Lithium-Ionen-Akkumulatorbatterie 18650 3,7 V / 1200 mAH
- Entladespannung: 5,0 V
- LED-Lautsprecher
- Funktion: Bluetooth,

Lieferumfang enthält:
- Micro-USB-Ladekabel
- Bedienungsanleitung


Konfiguracja ładowania:
1. Podłącz dostarczony kabel do ładowania micro USB do portu „Aux 5V" micro USB na panelu sterowania u góry płyty sterowania Boom Box.
2. Podłącz kabel do standardowej ładowarki telefonu/portu USB
3. Podczas ładowania urządzenia świeci się będzie czerwona dioda. Gdy urządzenie będzie naładowane, dioda zgaśnie.

Konfiguracja Bluetooth:
1. Włącz swój odbiornik Boom Box. Usłyszysz komunikat „Włącz, urządzenie bezprzewodowej jest gotowe do parowania".
2. Przejdź do menu Bluetooth na urządzeniu inteligentnym i wybierz „WS-4488".
3. Po sparowaniu urządzenia możesz zacząć słuchać swoich ulubionych utworów.

Konfiguracja SD/USB:
1. Włóż pamięć USB/kartę SD do panelu sterowania. Upewnij się, że używasz prawidłowego formatu pliku na urządzeniu – TYLKO pliki MP3.
2. Włącz głośnik Boom Box, naciskając przycisk POWER. Urządzenie rozpocznie odtwarzanie odtwarzać utwory z karty SD/dysku USB.

Głośność/pomijanie/cofanie/ścieżki:
1. Ustaw głośność na żądanym poziomie za pomocą pokrętła głośności na panelu sterowania. Przytrzymaj i obróć pokrętło głośności w prawo, aby zwiększyć poziom głośności, i obróć w lewo, aby go zmniejszyć. Możesz ustawić poziom głośności bezpośrednio z telefonu urządzenia mobilnego.
2. Aby pominąć utwory, przesuń pokrętło w prawo.
3. Aby ponownie odtworzyć utwór, obróć „pokrętło sterujące" w lewą stronę

Panel sterowania



Funkcje
- Bluetooth V5.1
- Akumulator litowo-jonowy
- Odtwarzanie radia FM
- Tańczące światła głośnikowe diody LED
- Wejście karty SD/dysku USB

Dane techniczne
- Moc wyjściowa: 2 W*2
- Pasmo przenoszenia: 120 Hz ~ 18 kHz
- Bateria: bateria litowo-jonowa 18650 3,7 V/1200 mAH
- Napięcie rozładowania: 5,0 V
- Głośnik LED
- Funkcja: Bluetooth,

Pakiet zawiera:
- Kabel do ładowania micro USB
- Instrukcja obsługi

Opladconfiguratie:
1. Sluit de meegeleverde micro USB-oplaadkabel aan op de "Aux 5V" Micro USB-poort op het bedieningspaneel aan de bovenkant van de Boom Box.
2. Sluit de kabel aan op een standaard oplader voor mobiele telefoons / USB-poort
3. Rood lampje gaat branden terwijl het apparaat wordt opgeladen het lampje gaat uit als het opladen is voltooid.

Bluetooth-configuratie:
1. Schakel uw Boom Box in. U hoort "Schakel in, het draadloze apparaat is klaar om te koppelen" uit uw luidsprekers.
2. Ga naar het Bluetooth-menu op uw smartphone of tablet en selecteer "WS-4488"
3. Zodra het apparaat is gekoppeld, kunt u naar uw favoriete muziek gaan luisteren.

SD-/USB-configuratie:
1. Plaats uw USB-stick/SD-kaart in het bedieningspaneel. Zorg ervoor dat u het juiste bestandsformaat op uw apparaat gebruikt – ALLEEN MP3-bestanden.
2. Schakel de Boom Box in door op de AAN/UIT-knop te drukken. Het apparaat moet automatisch spelen vanaf de SD-kaart/USB-schijf.

Volume/Overslaan/Terug/Tracks:
1. Pas het volume aan op het gewenste niveau met behulp van het volumewiel op het bedieningspaneel. Houd ingedrukt en draai het "bedieningswiel" naar rechts om het volume te verhogen en draai naar links om het te verminderen te verlagen. U kunt het volume ook regelen vanaf uw mobiele apparaat.
2. Als u nummers wilt overslaan, schuift je het 'bedieningswiel' naar rechts
3. Om terug te gaan naar tracks, schuift u het 'bedieningswiel' naar links

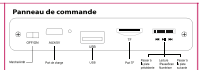
Bedieningspaneel

Functies
- Bluetooth V5.1
- Oplaadbare lithium-ion-batterij
- Mediatuner FM
- Dansende ledspeakerlichtjes
- SD-kaart/USB-schijfingang

Technische specificaties
- Uitgangsvermogen: 3W*2
- Frequentiebereik: 120 Hz ~ 18 kHz
- Aux-schijfingang (V/A):
- Accubatterij: lithium-ionbatterij 18650 3,7V/1200mAH
- Ingangsvermogen: 5,0V
- Ledsprekers
- Functie: Bluetooth,

Pakket bevat uit:
- Micro USB-oplaadkabel
- Gebruiksaanwijzing (boekje)

Panneau de commande



Fonctionnalités
- Bluetooth V5.1
- Batterie rechargeable au lithium-ion
- Tuner radio FM
- Haut-parleurs avec jeu de lumières LED
- Entrée carte SD / périphérique USB

Caractéristiques techniques
- Puissance de sortie : 3 W*2
- Plage de fréquences : 120 Hz ~ 18 kHz
- Prise de la corne : 3 pouces*2 | 4 Ω
- Batterie intégrée : batterie lithium-ion 18650 3,7V / 1200mAH
- Puissance d'entrée : 5,0 V
- Haut-parleurs LED
- Fonctions : Bluetooth,

Contenu/Ingen componenti :
- Câble de charge micro USB
- Manuel d'instructions

Safety Hints:
1. Please follow the safe practices in this manual. In order to ensure your safety. Before using the product, we would strongly encourage you to read through this user manual.
2. Be aware of any edges, corners surfaces, metal parts, accessories and its packaging to prevent any possible injury or damage.
3. Do not modify, repair or dismantle the product. Doing so may result in fire, electric shock, complete breakdown of the product, etc. All of which are not covered under warranty.
4. Do not use any alkaline or volatile liquid to clean the product.
5. Do not use the product in a hazardous location.

Sicherheitsrichtlinien:
1.Bitte befolgen Sie die in diesem Handbuch aufgeführten Regeln genauestens, um Ihre Sicherheit zu gewährleisten. Wir empfehlen Ihnen dringend, diese Bedienungsanleitung durchzulesen, bevor Sie das Produkt verwenden.
2. Achten Sie auf Kanten, Ecken, Oberflächen, Metallteile, Zubehör und deren Verpackung, um jede Art von möglichen Verletzungen oder Schäden zu vermeiden.
3. Ändern, reparieren oder zerlegen Sie das Produkt keinesfalls. Andernfalls kann es zu einem Brand, zu einem Stromschlag oder zum vollständigen Ausfall des Produkts, usw. kommen. Alle diese sind unter die Garantie.
4. Verwenden Sie zum Reinigen des Produkts kein laugenumgreifendes oder keine flüchtige Flüssigkeit.
5. Verwenden Sie das Produkt nicht an einem gefährlichen Ort.

Zasady bezpieczeństwa:
1. Aby zapewnić sobie właściwy poziom bezpieczeństwa, kolejne przestrzegaj zasad wymienionych w niniejszej instrukcji. Bardzo ważne jest, aby przed rozpoczęciem użytkowania produktu dokładnie zapoznać się z treścią niniejszej instrukcji obsługi.
2. Aby zapobiec możliwym obrażeniom lub uszkodzeniom, zwracaj uwagę na wszelkie krawędzie, narożne powierzchnie, metalowe części, akcesoria oraz opakowanie produktu.
3. Nie modyfikuj, nie naprawiaj ani nie demontuj tego produktu. Wszelkie te sprowadzenie pożar, porażenie prądem elektrycznym, całkowite zepsucie produktu oraz inne szkody. Nonkkore z nich nie są objęte gwarancją.
4. Do czyszczenia produktu nie używaj nazimnej zasadowe ani ilonych cieczy.
5. Nie używaj produktu w niebezpiecznym miejscu.

Veiligheidstips:
1. Volg de regels in deze handleiding nauwkeurig op om uw veiligheid te garanderen. Voordat u het product gebruikt, raden we u ten zeerste aan om deze gebruikershandleiding door te lezen.
2. Pas op voor randen, oneffen oppervlakken, metalen onderdelen, accessoires en de verpakking om mogelijk letsel of schade te voorkomen.
3. Wijzig, repareer of demonteer het product niet. Als u dat niet doet, kan dit leiden tot brand, elektrische schokken, volledige storing van het product, enz. Deze vallen niet allemaal onder de garantie.
4. Gebruik geen verdunningsmiddel of vluchtige vloeistof om het product te reinigen.
5. Gebruik het product niet op een gevaarlijke locatie.

FCC Statement:

This equipment has been tested and found to comply with the limits for a Class B digital device, pursuant to part 15 of the FCC Rules. These limits are designed to provide reasonable protection against harmful interference in a residential installation. This equipment generates, uses and can radiate radio frequency energy and, if not installed and used in accordance with the instructions, may cause harmful interference to radio communications. However, there is no guarantee that interference will not occur in a particular installation. If this equipment does cause harmful interference to radio or television reception, which can be determined by turning the equipment off and on, the user is encouraged to try to correct the interference by one or more of the following measures:
- Reorient or relocate the receiving antenna.
- Increase the separation between the equipment and receiver.
- Connect the equipment into an outlet on a circuit different from that to which the receiver is connected.
- Consult the dealer or an experienced radio/TV technician for help.

Caution: Any changes or modifications to this device not explicitly approved by manufacturer could void your authority to operate this equipment.

This device complies with part 15 of the FCC Rules. Operation is subject to the following two conditions: (1) This device may not cause harmful interference, and (2) this device must accept any interference received, including interference that may cause undesired operation.

SAR Statement:

The device has been evaluated to meet general RF exposure requirement. The device can be used in portable exposure conditions without restriction.

Hiermit erklärt Denver, dass der Funk-Typ RADIO-Ausrüstung der Richtlinie 2014/53/EU entspricht. Der vollständige Text der EU-Konformitätserklärung ist unter folgender Internetadresse verfügbar: www.denverelectronics.com

FCC ID: 2AAEH-WS-4488

© Denver Electronics A/S. All rights reserved.
Alle Rechte vorbehalten. Reproduktionen oder Einsatz, ob teilweise oder vollständig, in elektronischen oder gedruckten Medien ohne vorherige schriftliche Genehmigung durch Denver Electronics A/S sind untersagt.
Kopiering, reproduktion og brug af denne manual, hvad enten det er helt eller delvist, i elektroniske eller trykte medier uden forudgående skriftlig tilladelse fra Denver Electronics A/S er forbudt.
Kopiering, reproduktion og bruk av denne håndboken, helt eller delvis, i elektroniske eller trykte medier uten forhåndsskriftlig tillatelse fra Denver Electronics A/S er forbudt.
Kopiering, reproduktion och användning av denna manual, helt eller delvis, i elektroniska eller tryckta medier utan föregående skriftligt tillstånd från Denver Electronics A/S är förbjuden.
Monistaminen, kopioiminen ja käyttö tämän käyttöoppaan kokonaan tai osittain elektronisissa tai painetuissa medioissa ilman Denver Electronics A/S:n ennakkokirjallista lupaa on kielletty.
Reprodukcja, powielanie i wykorzystywanie niniejszej instrukcji w całości lub części, w formie elektronicznej lub drukowanej, bez uprzedniej pisemnej zgody firmy Denver Electronics A/S jest zabronione.
Reprodução, duplicação e utilização deste manual, no todo ou em parte, em meios eletrónicos ou impressos, sem autorização prévia por escrito da Denver Electronics A/S é proibida.
Reprodukce, kopírování a použití tohoto návodu, celého nebo jeho části, v elektronických nebo tištěných médiích bez předchozího písemného souhlasu společnosti Denver Electronics A/S je zakázáno.
Reprodukcia, kopírovanie a použitie tejto príručky, celej alebo jej časti, v elektronických alebo tlačených médiách bez predchádzajúceho písomného súhlasu spoločnosti Denver Electronics A/S je zakázané.
Reprodukció, másolás és használat jelen kézikönyv egészben vagy részben, elektronikus vagy nyomtatott formában a Denver Electronics A/S előzetes írásos engedélye nélkül tilos.
Reprodukcija, kopiranje i korištenje ovog priručnika, u cijelosti ili djelomično, u elektroničkim ili tiskanim medijima bez prethodnog pisanog dopuštenja tvrtke Denver Electronics A/S zabranjeno je.
Reprodukcija, kopiranje in uporaba tega priročnika v celoti ali delno, v elektronskih ali tiskanih medijih brez predhodnega pisnega dovoljenja Denver Electronics A/S je prepovedana.
Reprodukce, kopírování a použití tohoto návodu, celého nebo jeho části, v elektronických nebo tištěných médiích bez předchozího písemného souhlasu společnosti Denver Electronics A/S je zakázáno.
Reprodukcija, kopēšana un izmantošana šīs rokasgrāmatas pilnībā vai daļēji elektroniskos vai drukātos plašsaziņas līdzekļos bez iepriekšējas rakstiskas Denver Electronics A/S atļaujas ir aizliegta.
Reprodukavimas, kopijavimas ir naudojimas šio vadovo visa ar dalinai elektroninėse ar spausdintose laikmenose be išankstinio rašytinio Denver Electronics A/S leidimo draudžiamas.
Reprodutseerimine, kopeerimine ja kasutamine käesolevat juhendit tervikuna või osaliselt elektroonilistes või trükistes väljaannetes ilma Denver Electronics A/S eelneva kirjaliku loata on keelatud.
Репродукция, копирование и использование данного руководства полностью или частично в электронных или печатных изданиях без предварительного письменного разрешения Denver Electronics A/S запрещены.
Репродукція, копіювання та використання цього посібника повністю або частково в електронних або друкованих виданнях без попереднього письмового дозволу Denver Electronics A/S заборонено.
Reprodukcija, kopiranje i korištenje ovog priručnika, u cijelosti ili djelomično, u elektroničkim ili tiskanim medijima bez prethodnog pisanog dopuštenja tvrtke Denver Electronics A/S zabranjeno je.
Reprodukcija, kopiranje in uporaba tega priročnika v celoti ali delno, v elektronskih ali tiskanih medijih brez predhodnega pisnega dovoljenja Denver Electronics A/S je prepovedana.
Reprodukce, kopírování a použití tohoto návodu, celého nebo jeho části, v elektronických nebo tištěných médiích bez předchozího písemného souhlasu společnosti Denver Electronics A/S je zakázáno.
Reprodukcija, kopēšana un izmantošana šīs rokasgrāmatas pilnībā vai daļēji elektroniskos vai drukātos plašsaziņas līdzekļos bez iepriekšējas rakstiskas Denver Electronics A/S atļaujas ir aizliegta.
Reprodukavimas, kopijavimas ir naudojimas šio vadovo visa ar dalinai elektroninėse ar spausdintose laikmenose be išankstinio rašytinio Denver Electronics A/S leidimo draudžiamas.
Reprodutseerimine, kopeerimine ja kasutamine käesolevat juhendit tervikuna või osaliselt elektroonilistes või trükistes väljaannetes ilma Denver Electronics A/S eelneva kirjaliku loata on keelatud.
Репродукция, копирование и использование данного руководства полностью или частично в электронных или печатных изданиях без предварительного письменного разрешения Denver Electronics A/S запрещены.
Репродукція, копіювання та використання цього посібника повністю або частково в електронних або друкованих виданнях без попереднього письмового дозволу Denver Electronics A/S заборонено.