210mm

295mm

Volkswagen Type 2 (T1) Bus
Rechargeable Bluetooth® Speaker



Official Licensed Product

User Manual

Connecting to Bluetooth®:

1) Turn your speaker on by pressing and holding the power button on the rear of the van. The LED will flash yellow and the speaker will sound to show it is switched on. This will automatically switch the Bluetooth on too.
2) The speaker will automatically attempt to reconnect to the last device it was paired to.
If the device is not in range, or it is the first time you have connected, it will go into pairing mode.
3) You can now pair your device with the speaker. Make sure Bluetooth is activated on your device, then select **VW Camper** from the list of available devices.
4) The speaker will sound when the device has been successfully connected, and the LED will turn to a solid yellow light. Using your device you can now play music. Use the device controls to change the volume.

Troubleshooting:

If you are having problems connecting, it may be because another device is already connected.
Press the power button for 1 second to break this connection (any longer will turn the unit off).
If you are still having problems turn your Bluetooth and the speaker off, then restart the instructions listed above.

Using the audio jack:

If your device does not support Bluetooth, you will need to use an AUX cable (not included) to connect directly to the speaker.
When this type of connection is used the Bluetooth mode will switch off automatically, and the LED will not light.

Description of Parts:

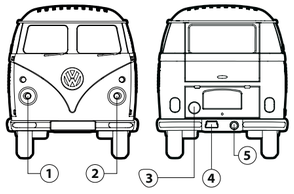

1 2 Headlamp indicator light
3 On/Off Button
4 Mini USB for charging
5 3.5 mm audio jack input

Charging:

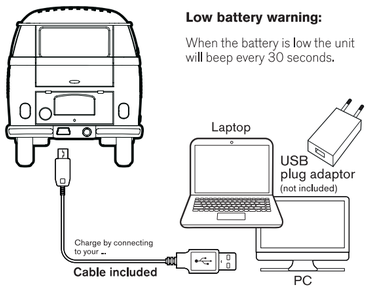

Low battery warning:

When the battery is low the unit will beep every 30 seconds.

Bluetooth® Speaker

Specification:

Speaker output: **2 x 3W 4ohm**
Bluetooth Version: **BT 5.0**
Operating range: **Up to 10 m in open space**
Battery: **Built in Li-ion rechargeable 500mAh**
Battery charging time: **Approx. 3 hours**
Music playback time: **Approx. 5 hours from full charge**
(please note this will depend on how loudly the music is being played)
Connections: **Mini USB charging point**
3.5 mm Aux in Jack

Under the environment with electrostatic discharge, the sample may malfunction. It requires user to reset the sample.

Bluetooth®
The bluetooth® word mark and logos are registered trademarks owned by bluetooth SIG, Inc. and any use of such marks is under licence.

VW Collection by BRISA
BRISA Entertainment GmbH
Hauptstrasse 6
85462 Reisen I Germany
www.brisa.com

This product is not a toy.
Not suitable for children.
Packaging has to be kept since it contains important information.

Care and Maintenance:

Clean with a soft, lint free cloth. This is a closed unit. Do not attempt to disassemble. Do not short-circuit the batteries! There is risk of explosions and fire! Keep away from rain or moisture. There is risk of fire and/or damage to the unit. Do not operate near open water. Keep away from sources of heat or burning objects. Never listen to music at very high volumes! This can damage your hearing.

NOTE: This equipment has been tested and found to comply with the limits for a Class B digital device, pursuant to part 15 of the FCC Rules. These limits are designed to provide reasonable protection against harmful interference in a residential installation. This equipment generates uses and can radiate radio frequency energy and, if not installed and used in accordance with the instructions, may cause harmful interference to radio communications. However, there is no guarantee that interference will not occur in a particular installation. If this equipment does cause harmful interference to radio or television reception, which can be determined by turning the equipment off and on, the user is encouraged to try to correct the interference by one or more of the following measures:
- Reorient or relocate the receiving antenna.
- Increase the separation between the equipment and receiver.
-Connect the equipment into an outlet on a circuit different from that to which the receiver is connected.
-Consult the dealer or an experienced radio/TV technician for help.
Changes or modifications not expressly approved by the party responsible for compliance could void the user's authority to operate the equipment.

BRISA ENTERTAINMENT GmbH hereby declares that this product is in accordance with the requirements of directives 2014/30/EC, 2006/95/EC, 2011/65/EC and R&TTE 1999/5/EC. The full text of the EC Declaration of Conformity is available at the following Internet address: https://www.vw-collection-by-brisa.de/media/pdf/0f/ba/fe/EG-Konformit-tserkl-rung-Bluetooth-Lautsprecher_BUBS01-02.pdf

正面

Volkswagen Type 2 (T1) Bus
Rechargeable Bluetooth® Speaker



Official Licensed Product

Bedienungsanleitung

Mit Bluetooth® verbinden:

1) Zum Anschalten des Lautsprechers halten Sie den Anschaltknopf am Heck des Busses gedrückt.
Das Scheinwerfer LED Licht blinkt gelb und es ertönt eine Melodie. Der Bluetooth-Modus wird automatisch angeschaltet.
2) Der Lautsprecher verbindet sich automatisch mit dem zuletzt verbundenen Gerät. Falls dieses Gerät nicht verfügbar ist oder wenn ein Gerät zum ersten Mal zum Einsatz kommt, sucht der Lautsprecher eine Verbindung zu diesem Gerät.
3) Stellen Sie sicher, dass Bluetooth an Ihrem Gerät eingeschalten ist. Der Lautsprecher kann nun mit dem Gerät verbunden werden. Wählen Sie **VW Camper** aus der Liste im Bluetooth Menü des zu verbindenden Gerätes.
4) Wenn der Lautsprecher korrekt verbunden ist, leuchtet das LED Licht konstant gelb.
Sie können nun die Musik von Ihrem Gerät anhören. Mit Ihrem Gerät können Sie die Lautstärke regeln.

Problembehandlung:

Falls Sie Probleme mit der Bluetooth-Verbindung haben, könnte ein anderes Gerät bereits verbunden sein.
Drücken Sie den Anschaltknopf 1 Sekunde lang, um die Verbindung zu trennen (halten Sie den Knopf länger, wird das Gerät ausgeschalten). Falls das Problem weiterhin besteht, schalten Sie den Bluetooth-Modus und den Lautsprecher aus und beginnen die Verbindung erneut (anhand der o.g. Anleitung).

Verwendung der Audio-Buchse:

Falls Ihr Gerät kein Bluetooth unterstützt, benötigen Sie ein Klinkensteckerkabel (nicht beinhaltet), um den Lautsprecher zu verbinden.
Falls diese Verbindung verwendet wird, schaltet sich der Bluetooth Modus automatisch ab und das LED Licht leuchtet nicht.

Beschreibung der Teile:

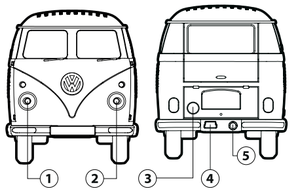

1 2 Scheinwerfer LED Indikator Licht
3 An-/Ausschaltknopf
4 Mini USB Anschluss zum Laden des Akkus
5 3,5 mm Klinkenbuchse

Aufladen des Akkus:

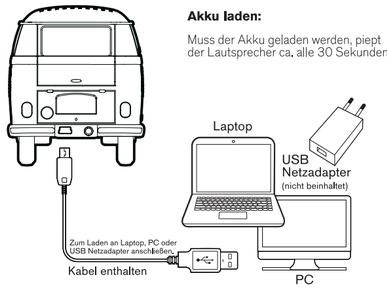

Akku laden:

Muss der Akku geladen werden, piept der Lautsprecher ca. alle 30 Sekunden.

Bluetooth® Speaker

Technische Daten:

Lautsprecher Ausgangsleistung: **2 x 3W 4ohm**
Bluetooth Version: **BT 5.0**
Bluetooth Reichweite: **bis zu 10 m im offenen Raum**
Batterie: **integrierter Lithium-Ionen Akku 500mAh**
Ladezeit: **ca. 3 h**
Laufzeit: **ca. 5 h bei vollständiger Ladung**
(Hinweis: die Spielzeit hängt von der Lautstärke ab)
Anschlüsse: **Mini USB Anschluss zum Laden des Akkus**
3,5 mm Klinkensteckerbuchse als weiterer Audioeingang

In elektrostatisch aufgeladener Umgebung, könnte der Lautsprecher nicht korrekt funktionieren.
Sollte dies der Fall sein, bitte das Gerät aus- und neu anschalten.

Bluetooth®
Die Bluetooth® Wortmarke und das Logo sind eingetragene Warenzeichen der Bluetooth SIG, Inc. Jegliche Nutzung dieser Marke geschieht unter Lizenz.

VW Collection by BRISA
BRISA Entertainment GmbH
Hauptstrasse 6
85462 Reisen I Germany
www.brisa.com

Reinigung und Sicherheitshinweise:

Mit einem weichen flusenfreien Tuch reinigen. Das Gerät nicht öffnen oder auseinanderbauen.
Die Batterie nicht kurzschließen! Es besteht Explosions- und Brandgefahr!
Das Gerät von Regen oder Feuchtigkeit fernhalten. Es besteht Brandgefahr und die Gefahr der Beschädigung. Nicht in der Nähe von Flüssigkeiten verwenden. Von Hitzequellen oder brennenden Gegenständen fernhalten. Hören Sie niemals zu laut Musik!
Dies kann Ihr Hörvermögen nachhaltig beschädigen.

Dieses Produkt ist kein Spielzeug und für Kinder nicht geeignet.
Die Umverpackung enthält wichtige Informationen, bitte nicht wegwerfen.

Hiermit erklärt die BRISA ENTERTAINMENT GmbH, dass dieses Produkt den Anforderungen der Richtlinien 2014/30/EU, 2006/95/EU, 2011/65/EU und R&TTE 1999/5/EU entspricht. Der vollständige Text der EU-Konformitätserklärung ist unter der folgenden Internetadresse verfügbar: https://www.vw-collection-by-brisa.de/media/pdf/0f/ba/fe/EG-Konformit-tserkl-rung-Bluetooth-Lautsprecher_BUBS01-02.pdf

背面