CREATIVE

ZEN HYBRID GEN 2



Quick Start Guide
使用产品前请阅读使用说明
Model No. / 型號 / 型号: EF1220

PN: 03EF1220000000 Rev A

[EN] The use of the WEEE Symbol indicates that this product may not be treated as household waste. By ensuring this product is disposed of correctly, you will help protect the environment. For more detailed information about the recycling of this product, please contact your local authority, your household waste disposal service provider or the shop where you purchase the product.

changes or modifications not expressly approved by the party responsible for compliance could void the user's authority to operate the equipment.

This device complies with Part 15 of the FCC Rules. Operation is subject to the following two conditions:
(1) This device may not cause harmful interference, and
(2) this device must accept any interference received, including interference that may cause undesired operation.
RF Exposure Information:
FCC RF Exposure requirements: The highest SAR value reported under this standard during product certification for use next to the head with the minimum separation distance of 0mm, This transmitter must not be collocated or operating in conjunction with any other antenna or transmitter.

This device contains licence-exempt transmitter(s)/receiver(s) that comply with Innovation, Science and Economic Development Canada's licence-exempt RSS(s). Operation is subject to the following two conditions:
(1) This device may not cause interference.
(2) This device must accept any interference, including interference that may cause undesired operation of the device.

L'émetteur/récepteur exempt de licence contenu dans le présent appareil est conforme aux CNR d'Innovation, Sciences et Développement économique Canada applicables aux appareils radio exempts de licence. L'exploitation est autorisée aux deux conditions suivantes :
(1) L'appareil ne doit pas produire de brouillage,
(2) L'appareil doit accepter tout brouillage radioélectrique subi, même si le brouillage est susceptible d'en compromettre le fonctionnement.
This EUT is in conformance with SAR for general population/uncontrolled exposure limits in IC RSS-102 and has been tested in accordance with the measurement methods and procedures specified in IEEE 1528 and IEC 62209. This equipment should be installed and operated with minimum distance 0 mm between the radiator and your head. This device and its antenna(s) must not be co-located or operating in conjunction with any other antenna or transmitter.

Cet appareil est conforme aux limites d'exposition DAS incontrôlée pour la population générale de la norme CNR-102 d'Industrie Canada et a été testé en conformité avec les méthodes de mesure et procédures spécifiées dans IEEE 1528 et IEC 62209. Cet appareil doit être installé et utilisé avec une distance minimale de 0 mm entre l'émetteur et votre tête. Cet appareil et sa ou ses antennes ne doivent pas être co-localisés ou fonctionner en conjonction avec tout autre antenne ou transmetteur.

BATTERIES DIRECTIVE

FOR REMOVABLE BATTERY (Li-ion/polymer, button/coin cells, cylindrical cells)

This product contains one or more of the above removable batteries. The crossed-out wheeled bin symbol indicates that the battery in this product should not be treated as unsorted municipal waste upon reaching its end of life. Instead it should be taken to separate collection and recycling schemes. Batteries containing heavy metal content will have a two-letter symbol for the chemical under the crossed-out wheeled bin symbol. 'Cd' stands for cadmium, 'Pb' for lead, and 'Hg' for mercury. You can help the environment and avoid public health hazards by recycling the battery at an authorized recycling facility or the place of purchase. To find the nearest authorized recycle centre contact your local authority. Instructions for removing the battery can be found in the product user manual. The instructions should be followed carefully before attempting to remove the battery.

FOR INTEGRATED BATTERY

This product contains a Lithium ion/polymer battery that should only be removed by an authorized recycling centre. By recycling this product at your local authorized recycling centre or the place of purchase, the battery will be removed and recycled separately.

DIRECTIVE SUR LES PILES

POUR PILE AMOVIBLE (Li-ion/polymère, boutons/piles boutons, piles cylindriques)

Ce produit contient une ou plusieurs des piles amovibles mentionnées ci-dessus. Le symbole de la poubelle barrée indique que la pile de ce produit en fin de vie ne doit pas être traitée comme un déchet municipal non trié à la fin de sa vie. Elle doit être apportée à des points de collecte et de recyclage sélectifs. Les piles contenant des métaux lourds auront un symbole de deux lettres pour le produit chimique sous le symbole de la poubelle barrée. 'Cd' signifie cadmium, 'Pb' signifie plomb, et 'Hg' signifie mercure. Vous pouvez aider à protéger l'environnement et éviter les risques pour la santé publique en recyclant la pile dans un centre de recyclage autorisé ou sur le lieu d'achat. Pour trouver le centre de recyclage autorisé le plus proche, contactez votre autorité locale. Les instructions pour retirer la pile se trouvent dans le manuel d'utilisation du produit. Ces instructions doivent être suivies attentivement avant de tenter de retirer la pile.

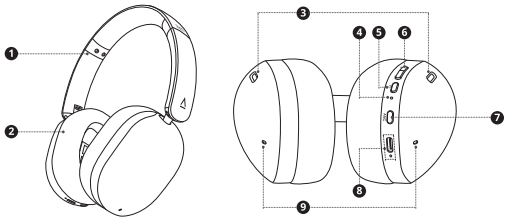
POUR PILE INTÉGRÉE

Ce produit contient une pile au lithium-ion/polymère qui ne doit être retirée que par un centre de recyclage autorisé. En recyclant ce produit dans votre centre de recyclage autorisé local ou sur le lieu d'achat, la pile sera retirée et recyclée séparément.

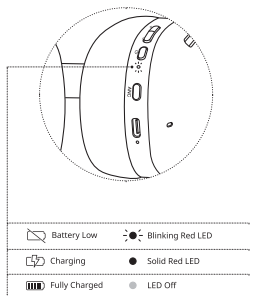
Pour de conseils sur votre environnement, rendez-vous sur www.creativeenvironment.com
Pour de conseils sur votre environnement, rendez-vous sur www.creativeenvironment.com
Protégez votre environnement !
Protégez votre environnement !



OVERVIEW



1. Adjustable Slider
2. Protein Leather Earpads
3. Acoustic Vents
4. Status LED indicator
5. Power Button
 - Power On / Off
 - *Bluetooth*® Pairing
 - Call Functions
6. Volume Adjustment Buttons
7. ANC Button
 - Noise Cancellation Modes
 - Low Latency Mode
 - Voice Assistant Function
8. USB-C Port with Charging LED Indicator
9. Built-in Microphones



BATTERY CHARGING

BLUETOOTH® CONNECTIVITY

i) Initiate *Bluetooth* Pairing

Creative Zen Hybrid will automatically initiate *Bluetooth* pairing when powered on for the first time.

Manual Pairing



ii) *Bluetooth* Paired



iii) Multipoint Connectivity

Power off the headphones to disconnect the headphones from device A.



Then, press and hold the power button for 5 seconds to initiate pairing with Device B.



Upon successful pairing to Device B, reconnect Device A to the headphones. Multipoint connection is now complete.



CONTROLS

i) Powering On / Off

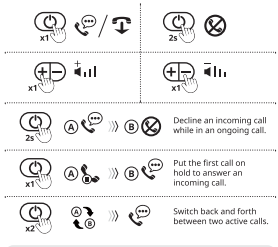


ii) Music Playback



Low Latency mode is turned off by default.
Function can be turned on / off via the headphones or in-app.

iii) Call Functions



iv) Noise Control Modes

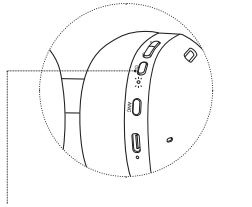


v) Voice Assistant



Available in *Bluetooth* mode only. Unavailable in USB mode.

MASTER RESET



Press and hold the power button for 8 seconds to perform a Master Reset. The LED indicator will blink in white and red briefly to indicate completion. Creative Zen Hybrid will return to its default settings.

CREATIVE APP

Set up your product, personalize audio settings, enhance your product's performance, and more with the Creative app.

Download the Creative app from:

iOS App Store Google Play Store

TECHNICAL SPECIFICATIONS

***Bluetooth* Version:** Bluetooth 5.4

Operating Frequency: 2402–2480 MHz

Operating Range: Up to 15m / 49 ft (unobstructed line-of-sight)

Operating Temperature: 0–45°C

Max. RF Output Power: 8 dBm

Input Rating : 5V ⎓ 1A

Battery: 1 x Lithium-ion Battery, 3.7V, 600 mAh 2.22Wh

Note: Compliance markings are located on the inner hinge of the product

TECHNICAL SUPPORT

creative.com/support/ZenHybridGen2
creative.com/contactus

PRODUCT REGISTRATION AND WARRANTY

Registering your product ensures you receive the most appropriate service and product support available. You can register your product at **creative.com/register**. Please note that your warranty rights are not dependent on registration.

Creative warrants the included Creative-branded hardware product (the "Product") against defects in materials and workmanship ("Defect(s)") for twelve (12) months (for the European Union, twenty-four (24) months (excluding all wear and tear), subject to certain exceptions as stated in the EU Directive 1999/44/EC) from the date of purchase. The Creative Limited Hardware Warranty (the "Warranty") does not cover (but not limited to) consumable parts, such as batteries or protective coatings that, due to their nature, tend to diminish over time, normal wear and tear, accidents or misuse. You must provide Creative proof of original purchase of the Product by a dated itemized receipt to be eligible for the Warranty. If a Defect arises and a valid claim is received during the applicable Warranty Period, Creative will at its sole option, service the Product at no charge using new or refurbished replacement parts or out-site discretion. Warranty benefits are in addition to rights provided under local consumer laws.

For Australia only: Our goods come with guarantees that cannot be excluded under the Australian Consumer Law. We are entitled to a replacement or refund for a major failure and for compensation for any other reasonably foreseeable loss or damage. You are also entitled to have the goods repaired or replaced if the goods fail to be of acceptable quality and the failure does not amount to a major failure. Goods presented for repair may be replaced by refurbished goods of the same type rather than being repaired. Refurbished parts may be used to repair the goods. (Address: Creative Technology Ltd, 31 International Business Park, #03-01, Singapore 609921. Telephone: +65 6895 4101 (standard international call charges apply.))

[EN] For the full terms and detailed information on the Warranty, please visit **creative.com/compliance/ZenHybridGen2**, or scan the QR code. A printed copy is available upon request to CREATIVE LABS, INC. 2333 Gateway Place, Suite 500 San Jose, CA 95110.

[DE] PRODUKTREGISTRIERUNG UND GARANTIE
Die vollständigen Bedingungen und detaillierte Informationen über die Garantie finden Sie unter **creative.com/compliance/ZenHybridGen2** oder indem Sie den QR-Code scannen.

[FR] ENREGISTREMENT ET GARANTIE DU PRODUIT
Pour obtenir les conditions complètes et des informations détaillées sur la garantie, veuillez consulter le site suivant **creative.com/compliance/ZenHybridGen2** ou scanner le code QR.

[IT] REGISTRAZIONE DEL PRODOTTO E GARANZIA
Tutti i termini e le informazioni dettagliate sulla garanzia sono disponibili visitando sul sito **creative.com/compliance/ZenHybridGen2** o eseguendo la scansione del codice QR.

[ES] REGISTRO Y GARANTÍA DEL PRODUCTO
Para consultar todas las condiciones y la información detallada sobre la garantía, visite **creative.com/compliance/ZenHybridGen2** o escanee el código QR.

[NL] PRODUCTREGISTRATIE EN GARANTIE
Voor de volledige voorwaarden en gedetailleerde garantie-informatie, ga naar **creative.com/compliance/ZenHybridGen2** of scan de QR-code.

[PL] REJESTRACJA PRODUKTU I GWARANCJA
Wszystkie warunki gwarancji i szczegółowe informacje o niej można znaleźć pod adresem **creative.com/compliance/ZenHybridGen2**. Zeskanuj do niich można też wysłać, skanując poniższy kod QR.

[NO] PRODUKTREGISTRERING OG GARANTI
For fullstendige vilkår og detaljert informasjon om garantien, besøk **creative.com/compliance/ZenHybridGen2** eller skann QR-koden.

[FI] TUOTTEEN REKISTERÖINTI JA TAKUU
Katso kaikki ehdot ja takuun tarkat tiedot osoitteesta **creative.com/compliance/ZenHybridGen2** tai skannaa QR-koodi.

[SV] PRODUKTREGISTRERING OCH GARANTI
För fullständiga villkor och detaljerad information om garantin, besök **creative.com/compliance/ZenHybridGen2** eller skanna QR-koden.

[DA] PRODUKTREGISTRERING OG GARANTI
For de fulde vilkår og detaljerede oplysninger om garantien, besøg venligst **creative.com/compliance/ZenHybridGen2** eller scan QR-koden.

[CZ] REGISTRACE PRODUKTU A ZÁRUKA
Kompletní podmínky a podrobné informace o záruce najdete na adrese **creative.com/compliance/ZenHybridGen2** nebo po naskenování QR kódu.

[SK] REGISTRÁCIA PRODUKTU A ZÁRUKA
Úplné podmienky a podrobné informácie o záruke nájdete na adrese **creative.com/compliance/ZenHybridGen2** alebo po naskenovaní kódu QR.

[RU] РЕГИСТРАЦИЯ ПРОДУКТА И ГАРАНТИИ
Полные условия и подробную информацию о гарантии можно найти на сайте **creative.com/compliance/ZenHybridGen2** (или отсканируйте QR-код).

[JP] 製品登録および保証
保証規定や詳細情報は **creative.com/compliance/ZenHybridGen2** を参照するか、かコードをスキャンして下さい。

[CS] 产品注册与保修
有关保修的完整条款和详细信息，请访问 **creative.com/compliance/ZenHybridGen2** 或扫描二维码。

[KO] 제품 등록 및 보증
보증에 대한 전체 조건 및 자세한 정보는, **creative.com/compliance/ZenHybridGen2** 을 접속하거나 QR 코드를 스캔하십시오.

[TR] ÜRÜN KAYDI VE GARANTİ
Garanti ile ilgili tüm şartlar ve ayrıntılar için lütfen **creative.com/compliance/ZenHybridGen2** adresini ziyaret edin veya QR kodunu tarayın.

[EN] OTHER INFORMATION
Please visit **creative.com/compliance/ZenHybridGen2** for the user guide, safety and regulatory information and battery removal instruction, which is meant strictly for independently qualified professional. Please visit **creative.com/support/ZenHybridGen2** for all other support related to your product.

[NL] OVERIGE INFORMATIE
Ga naar **creative.com/compliance/ZenHybridGen2** voor de gebruikershandleiding, informatie over veiligheid en regelgeving en instructies voor het verwijderen van de accu, welke uitsluitend bedoeld is voor onafhankelijk gekwalificeerde professionals. Bezoek **creative.com/support/ZenHybridGen2** voor alle andere ondersteuning met betrekking tot uw product.

[DA] OTHER INFORMATION
Besøg venligst **creative.com/compliance/ZenHybridGen2** for brugervejledning, sikkerheds- og lovgivningsmæssige oplysninger og vejledning om fjernelse af batteriet, som udelukkende er beregnet til uafhængigt kvalificerede fagfolk. Besøg venligst **creative.com/support/ZenHybridGen2** for at anden support vedrørende dit produkt.

[DE] WEITERE INFORMATIONEN
Bitte besuchen Sie **creative.com/compliance/ZenHybridGen2** für das Benutzerhandbuch, Sicherheits- und regulatorische Informationen und Anweisungen zum Entfernen der Batterie, die ausschließlich für unabhängige qualifizierte Fachleute gedacht sind.
Bitte besuchen Sie **creative.com/support/ZenHybridGen2** für weiteren Support zu Ihrem Produkt.

[ES] Información adicional
Visite **creative.com/compliance/ZenHybridGen2**, si desea consultar la guía del usuario, la información de seguridad y reglamentaria y las instrucciones para la extracción segura de la batería, que están destinadas estrictamente a profesionales cualificados independientes. Visite **creative.com/support/ZenHybridGen2** para obtener más asistencia relacionada con su producto.

[FR] AUTRES INFORMATIONS
Veuillez consulter le site **creative.com/compliance/ZenHybridGen2** pour obtenir le guide d'utilisation, les informations relatives à la sécurité et à la réglementation et les instructions de retrait de la batterie, qui sont strictement destinés à des professionnels qualifiés indépendants. Veuillez consulter le site **creative.com/support/ZenHybridGen2** pour toute autre assistance relative à votre produit.

[IT] ALTRE INFORMAZIONI
Visitare la pagina **creative.com/compliance/ZenHybridGen2** per il manuale utente, le informazioni su sicurezza e normative e le istruzioni sulla rimozione in sicurezza della batteria, riservate esclusivamente al personale qualificato esterno. Visitare **creative.com/support/ZenHybridGen2** per il supporto relativo al prodotto in uso.

[FI] MUUT TIEDOT
Käyttöopas, turvallisuus- ja säädöstiedot ja akun poisto-ohjeet, jotka on tarkoitettu yksinomaan pätevälle ammattilaiselle, löytyvät sivustolta **creative.com/compliance/ZenHybridGen2**. Saat lisää tukea tuotteeseesi liittyen sivustolta **creative.com/support/ZenHybridGen2**.

[SV] ÖVRIGA UPPLYSNINGAR
Besök **creative.com/compliance/ZenHybridGen2** för bruksanvisning, säkerhets- och regelinformation och instruktioner för borttagning av batteriet, som endast är avsedda för oberoende kvalificerad personal. Besök **creative.com/support/ZenHybridGen2** för all annan support som rör din produkt.

[NO] ANNEN INFORMASJON
Besøk **creative.com/compliance/ZenHybridGen2** for brukerhåndbok, sikkerhets- og forskriftsinformasjon, og instruksjoner for batterifjerning som er ment for uavhengige kvalifiserte fagpersoner. Besøk **creative.com/support/ZenHybridGen2** for all annen støtte relatert til ditt produkt.

[DA] ANDEN INFORMATION
Besøg venligst **creative.com/compliance/ZenHybridGen2** for brugervejledning, sikkerheds- og lovgivningsmæssige oplysninger og vejledning om fjernelse af batteriet, som udelukkende er beregnet til uafhængigt kvalificerede fagfolk. Besøg venligst **creative.com/support/ZenHybridGen2** for at anden support vedrørende dit produkt.

[SV] ANNAN INFORMATION
Besök **creative.com/compliance/ZenHybridGen2** för bruksanvisning, säkerhets- och regelinformation och instruktioner för borttagning av batteriet, som endast är avsedda för oberoende kvalificerad personal. Besök **creative.com/support/ZenHybridGen2** för all annan support som rör din produkt.

[FI] MUUTA TIETOJA
Käyttöopas, turvallisuus- ja säädöstiedot ja akun poisto-ohjeet, jotka on tarkoitettu yksinomaan pätevälle ammattilaiselle, löytyvät sivustolta **creative.com/compliance/ZenHybridGen2**. Saat lisää tukea tuotteeseesi liittyen sivustolta **creative.com/support/ZenHybridGen2**.

[PL] INNE INFORMACJE
Odwiedź stronę **creative.com/compliance/ZenHybridGen2**, aby uzyskać dostęp do podręczników użytkownika, zasad bezpieczeństwa i informacji prawnych i instrukcji bezpiecznej usuwającej baterii. Dokumenty te są przeznaczone dla osób z odpowiednią wiedzą. Odwiedź stronę **creative.com/support/ZenHybridGen2**, aby uzyskać inne wsparcie związane z posiadanym produktem.

[CZ] DALŠÍ INFORMACE
Na adrese **creative.com/compliance/ZenHybridGen2** najdete uživatelskou příručku, bezpečnostní a regulační informace a pokyny k vyjmutí baterie, které jsou určeny výhradně pro nezávisle kvalifikované pracovníky. Veškerou ostatní podporu týkající se produktu najdete na adrese **creative.com/support/ZenHybridGen2**.

[SK] ĎALŠIE INFORMÁCIE
Navštívte stránku **creative.com/compliance/ZenHybridGen2**, kde nájdete používateľskú príručku, bezpečnostné a regulačné informácie a pokyny na bezpečné vybratie batérie, ktoré sú určené výlučne pre nezávisle kvalifikovaných odborníka. Navštívte stránku **creative.com/support/ZenHybridGen2**, kde nájdete ďalšiu podporu týkajúcu sa vášho produktu.

[TR] DİĞER BİLGİLER
Bağımsız uzman profesyoneller yönelik kullanıcı kılavuzu, güvenlik ve düzenleyici bilgiler ve pilin çıkarılma talimatı için lütfen **creative.com/compliance/ZenHybridGen2** adresini ziyaret edin. Ürününüzle ilgili tüm diğer destekler için lütfen **creative.com/support/ZenHybridGen2** adresini ziyaret edin.

[ES] OTRA INFORMACIÓN
Visite **creative.com/compliance/ZenHybridGen2** para ver la guía del usuario, la información de seguridad y reglamentaria y las instrucciones para la extracción segura de la batería, que están destinadas estrictamente a profesionales cualificados independientes. Visite **creative.com/support/ZenHybridGen2** para obtener más asistencia relacionada con su producto.

[SV] ÖVRIGA UPPLYSNINGAR
Besök **creative.com/compliance/ZenHybridGen2** för bruksanvisning, säkerhets- och regelinformation och instruktioner för borttagning av batteriet, som endast är avsedda för oberoende kvalificerad personal. Besök **creative.com/support/ZenHybridGen2** för all annan support som rör din produkt.

[JP] その他の情報
製品のユーザーズ ガイド、安全および規制に関する情報、正規専業者向けのバッテリー取り外し手順などは **creative.com/compliance/ZenHybridGen2** をご覧下さい。その他、製品に関するお問合せは **creative.com/support/ZenHybridGen2** をご覧下さい。

[KO] 기타 정보
사용 설명서, 안전 및 규제 정보 및 공인 전문가만을 위한 배터리 분리 지침은 **creative.com/compliance/ZenHybridGen2**를 참조하십시오. 제품에 관련된 모든 기타 지원은 **creative.com/support/ZenHybridGen2**를 참조하십시오.

[EL] Με το παρόν, η Creative Labs Pte. Ltd. δηλώνει ότι το τρισδιάστατο *Bluetooth* σετ ακουστικών, μοντέλο με αριθμό EF1220 συμμορφώνεται με την Οδηγία Directive 2014/53/ΕΕ. Μπορείτε να βρείτε το πλήρες κείμενο για τη δήλωση της ΕΕ σχετικά με τη συμμόρφωση στο http://www.creative.com/EUDoC

[LT] „Creative Labs Pte. Ltd." pareiškia, kad „Bluetooth" ausinių komplektas, modelio Nr. EF1220, atitinka Direktyvos 2014/53/ES reikalavimus. Visą ES atitikties deklaraciją yra galima rasti http://www.creative.com/EUDoC

[SK] Spoločnosť Creative Labs Pte. Ltd týmto vyhlasuje, že hlúbková súprava *Bluetooth*, č. modelu EF1220, je v súlade so smernicou č. 2014/53/EÚ. Úplné znenie vyhlásenia o zhode EÚ je k dispozícii na lokalite http://www.creative.com/EUDoC

[RU] Настоящим документом Creative Labs Pte. Ltd. заявляет, беспроводная гарнитура модель № EF1220 полностью соответствует Директиве 2014/53/ЕС. Полный текст декларации о соответствии требованиям ЕС доступен на сайте http://www.creative.com/EUDoC

Тип устройства:
беспроводная гарнитура
Номер модели, торговая
марка: EF1220, Creative
Питание: 5V ⎓ 1A
Производитель: Creative Labs Pte. Ltd.
Страна происхождения: Китай

Для информации о продукте изготовитим, пожалуйста, посмотрите гарантийный талон из комплекта поставки эта производства (месяц и год). Указана на упаковке.
Данное устройство отвечает требованиям Технического регламента Таможенного союза ТР ТС 020/2011 "Электромагнитная совместимость технических средств" утв. Решением КС от 09.12.2011г. №879

ТЕХНИЧЕСКИЙ РЕГЛАМЕНТ Евразийского экономического союза «Об ограничении применения опасных веществ в изделиях электротехники и радиоэлектроники» (ТР ЕАЭК 037/2016) ПРИНЯТ Решением Совета Евразийской экономической комиссии от 18 октября 2016 г. N. 113

FCC ID: 2AJIV-EF1220
IC: 20469-EF1220
219-248161

Important Safety Instructions. Do not listen to audio on your earphones or headphones at high volume for prolonged periods of time as hearing loss may result.

CS

概述

1) 可调节滑块
2) 蛋白质皮革耳罩垫
3) 隔音通风口
4) 状态 LED 指示灯
5) 电源按钮
 - 电源开/关
 - 蓝牙配对
 - 通话功能
6) 音量调节按钮
7) ANC 按钮
 - 噪音消除模式
 - 低延迟模式
 - 语音助理功能
8) 带 LED 充电指示灯的 USB-C 端口
9) 内置麦克风

蓝牙连接

i) 启动蓝牙配对模式
Creative Zen Hybrid 首次开机时会自动启动蓝牙配对。

手动配对

约 5 秒 闪烁白光和红光

ii) 蓝牙已配对
蓝牙已连接 – 白色闪烁

iii) 多点连接
请参考图解说明
关闭耳机电源，断开耳机与设备 A 的连接。
然后，按住电源按钮 5 秒钟，开始与设备 B 配对。
与设备 B 配对成功后，将设备 A 重新连接到耳机。多点连接至此完成。

控制

i) 开/关机

约 2 秒 开 ● 红色 LED
关 ○ 白色 LED

ii) 音乐播放

x1 播放/暂停
x2 开启/关闭低延迟
x1 增大音量
x1 降低音量
约 2 秒 下一首曲目
约 2 秒 上一首曲目

低延迟模式默认关闭，可通过耳机或应用程序打开/关闭该功能。

iii) 通话功能

x1 接听来电/结束通话
约 2 秒 拒接来电
x1 增大音量
x1 降低音量
约 2 秒 正在通话时拒绝来电。
x1 提置第一通电话，接听来电。
x2 在两个正在通话的电话之间来回切换。

iv) 噪音控制模式

x1 关 → 环境模式 → ANC

v) 语音助手

约 2 秒 Siri / 谷歌语音助手 / Bixby

仅在蓝牙模式下可用。在 USB 模式下不可用。

电池充电

电池电量低 闪烁红色 LED
充电 ● 稳定红色 LED
充满电 ○ LED 关

主要重
请参考图解说明
按住电源按钮 8 秒钟执行主复位。LED 指示灯将以白色和红色短暂闪烁表示完成。
Creative Zen Hybrid 将返回默认设置。

CREATIVE 应用程序
通过 Creative 应用程序设置您的产品，个性化音频设置，增强产品性能等。

下载 Creative 应用：
- iOS应用商店
- Google Play商店

技术规格
蓝牙版本：蓝牙 5.4
工作频率：2402–2480 MHz
操作范围：2400–2483.5 MHz
工作范围：最长 10 米 (直视距离)
工作温度：0–45°C
最大RF射频输出功率：8 dBm
输入额定功率：5V ⎓ 1A
电池：1x 锂离子充电电池, 3.7V, 600 mAh 2.22Wh
注意：合规标识位于产品的内铰链上

技术支持
creative.com/support/ZenHybridGen2
creative.com/contactus

CT

概覽

1) 可調節的滑塊
2) 蛋白質皮革耳罩墊
3) 隔音通風口
4) LED 狀態指示
5) 電源按鈕
 - 電源 (開/關
 - 藍牙配對
 - 通話功能
6) 音量調節按鈕
7) ANC 按鈕
 - 噪音消除模式
 - 低延遲模式
 - 語音助理功能
8) 帶 LED 充電指示燈的 USB-C 埠
9) 內置麥克風

藍牙連接

i) 啟動藍牙配對模式
Creative Zen Hybrid 首次開機時會自動啟動藍牙配對。

手動配對

約 5 秒 閃爍白光和紅光

ii) 藍牙已配對
藍牙已連接 – 白色閃爍

iii) 多點連接
請參考圖解說明
關閉耳機電源，斷開耳機與設備 A 的連接。
然後，按住電源按鈕 5 秒鐘，開始與設備 B 配對。
與設備 B 配對成功後，將設備 A 重新連接到耳機。多點連接至此完成。

控制

i) 開/關機

約 2 秒 開 ● 紅色 LED
關 ○ 白色 LED

ii) 音樂播放

x1 播放/暫停
x2 開啟/關閉低延遲
x1 增大音量
x1 減小音量
約 2 秒 下一曲目
約 2 秒 降低音量

低延遲模式默認關閉，可通過耳機或應用程式打開/關閉該功能。

iii) 通話功能

x1 接聽來電/結束通話
約 2 秒 拒收電話
x1 增大音量
x1 減小音量
約 2 秒 正在通話時拒絕來電。
x1 提置第一通電話，接聽來電。
x2 在兩個正在通話的電話之間來回切換。

iv) 噪音控制模式

x1 開 → 環境模式 → ANC

v) 語音助手

約 2 秒 Siri/谷歌語音助手/Bixby

僅在藍牙模式下可用。在USB模式下不可用。

電池充電

電池電量不足 閃爍紅色 LED
充電 ● 穩定的紅色 LED
充滿電 ○ LED 關

主要重置
請參考圖解說明
按住電源按鈕 8 秒鐘執行主重設。LED 指示燈將以白色和紅色短暫閃爍表示完成。
Creative Zen Hybrid 將返回預設設置。

CREATIVE 應用程序
在上可用，通過 Creative 應用程式可以設置產品，個性化音頻設置，增強產品性能等：

下載 Creative 應用：
- iOS應用商店
- Google Play商店

技術規格
藍牙版本：藍牙 5.4
工作頻率：2402–2480 MHz
作業範圍：長達 15 米 (空曠空間)
工作溫度：0–45°C
最大RF射頻輸出功率：8 dBm
額定輸入功率：5V ⎓ 1A
電池：1 x 鋰離子電池, 3.7V, 600 mAh 2.22Wh
注意：合規標識位於產品的內鉸鏈上

技術支援
creative.com/support/ZenHybridGen2
creative.com/contactus