EN

INSTRUCTION MANUAL

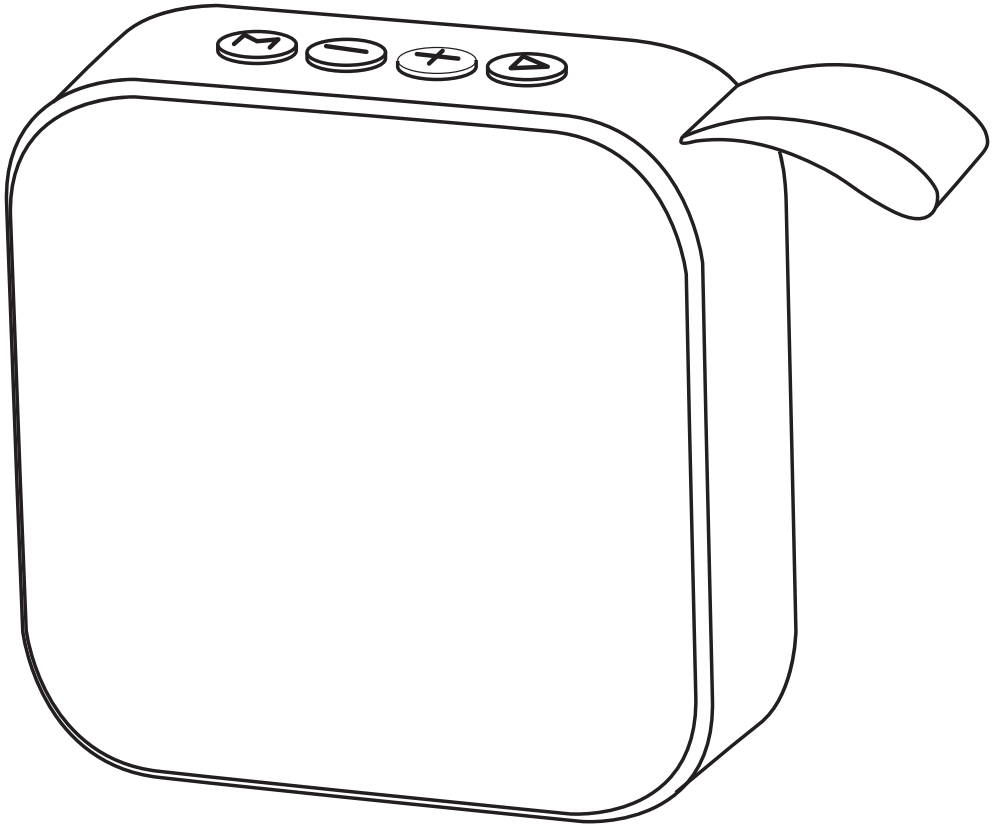

MONT BLANC
PARFUMS

WIRELESS
SPEAKER

Product distributed by:
INTERPARFUMS
4 Rond-Point des Champs-Elysées - 75008 Paris
Tel: +33(3) 153770000

MADE IN CHINA

FUNCTIONAL DIAGRAM

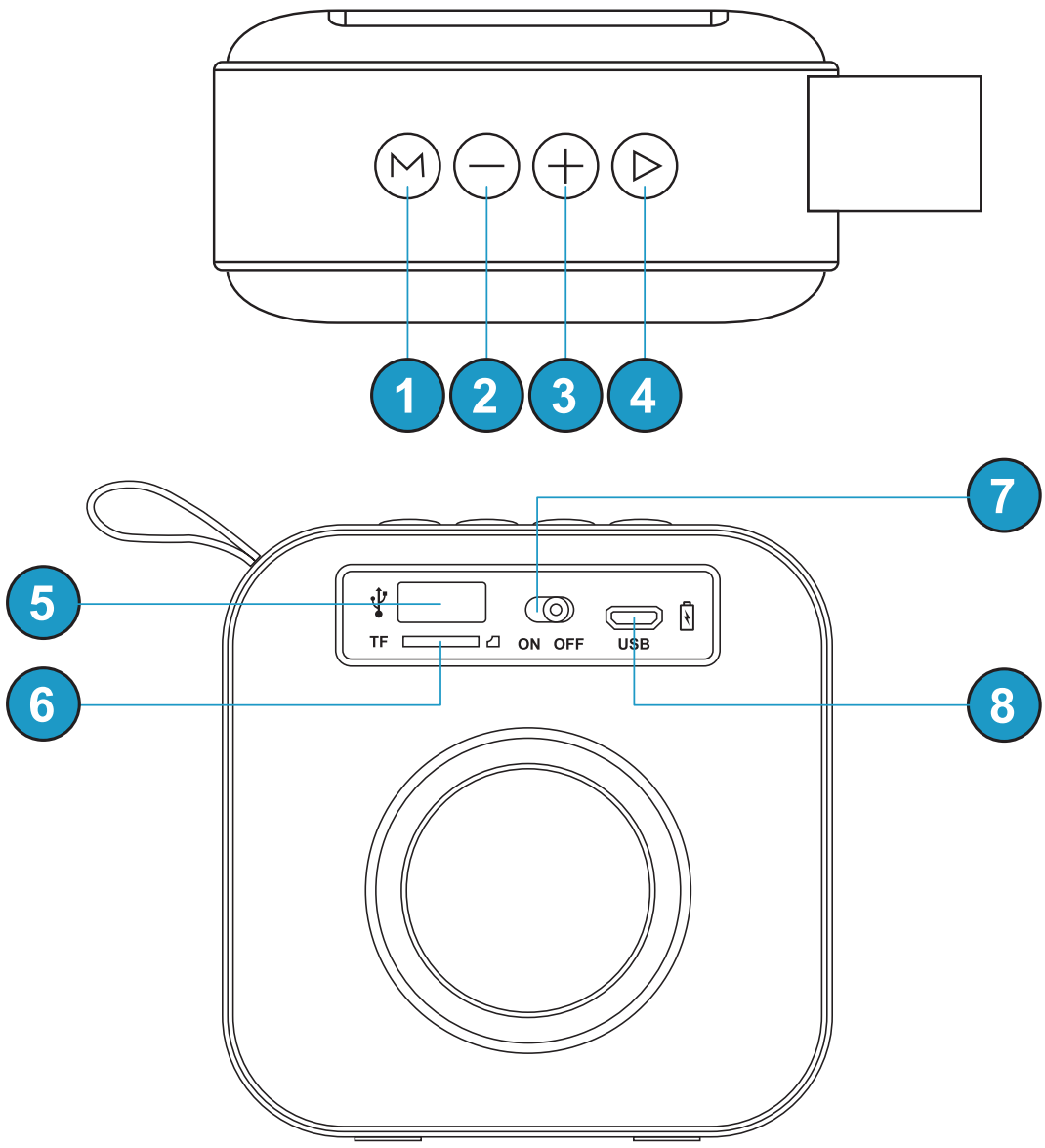

1. Mode Key
2. V- / PREV
3. V+ / NEXT
4. Single click: Play / Pause
   Hands-free call
5. U Disk
6. TF card slot
7. ON / OFF
8. USB recharge port

THE KEY DEFINITIONS

1. Mode Key (Wireless/USB/TF card)
2. Long press to decline the volume,
   Short press for previous song.
3. Long press to increase the volume,
   Short press for next song.
4. Short press to pause playing music, also if you have a call, press this button to hang up or hang on the phone.

OPERATING INSTRUCTIONS

1. CONNECTION:

Press power button to turn on the speaker, you will see the blue LED lights flashing.
Then you can search for "MONTBLANC PARFUMS" BT connection on your phone to pair it, you can now play music.
If you want to use the speaker with another device, you will have to disconnect from the speaker.

2. USB CHARGING:

Use the USB cable provided to charge the speaker (charge it to a computer or USB power adapter 5V 1.0A).
The light is turning red when it is on charging mode, it will turn off when the speaker is charged.
It usually takes 2-3 hours to fully charge.

SPECIFICATIONS

Product size	:	92x92x46mm
Material	:	ABS+Fabric
Battery	:	Batterie lithium 400 mAh
BT distance	:	10m
Output power	:	3W*1
Speaker specification	:	4Ω 3W
Playing time	:	3-6 hours

ACCESSORIES

X1 Speaker
X1 USB cable
X1 Instruction manual

FR

MANUEL D'INSTRUCTION

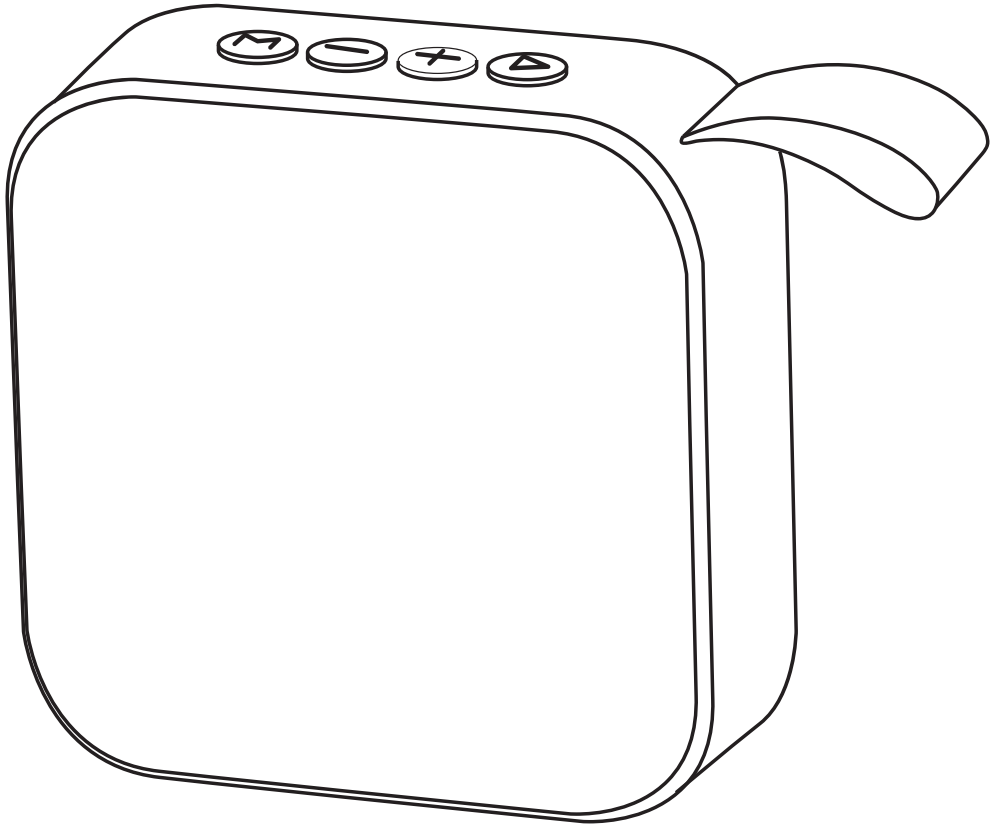

MONT BLANC
PARFUMS

ENCEINTE SANS FIL

Produit distribué par :
INTERPARFUMS
4 Rond-Point des Champs-Elysées - 75008 Paris
Tel: +33(3) 153770000

FABRIQUÉ EN CHINE

SCHÉMA DE FONCTIONNEMENT

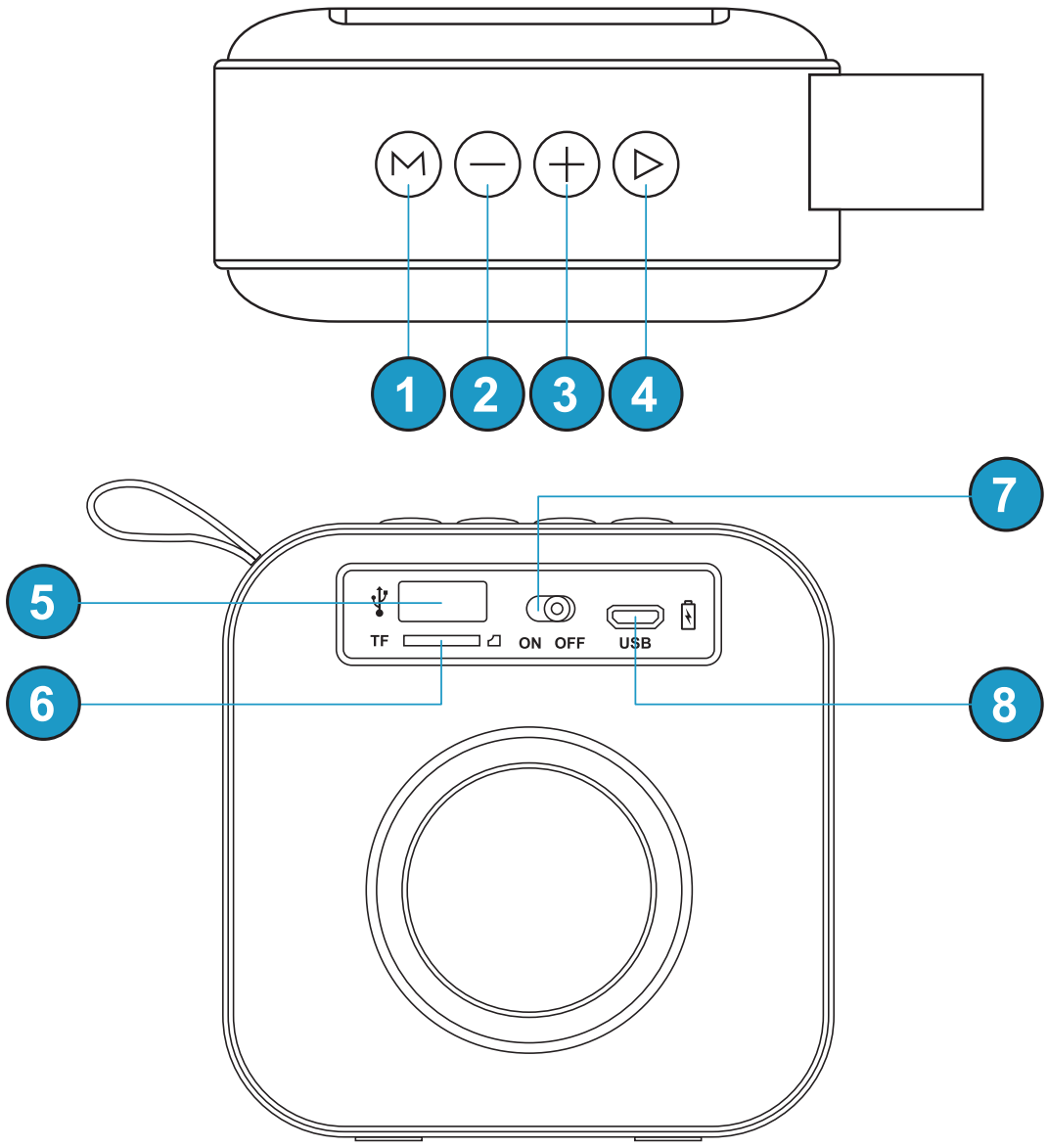

1. Touche Mode
2. V- / PRÉCÉDENT
3. V+ / SUIVANT
4. Un seul clic : Play/Pause
   Appel mains libres
5. U Disk
6. Port de carte TF (microSD)
7. ON / OFF
8. Port USB

DESCRIPTION DES TOUCHES

1. Touche Mode (sans fil/USB/carte TF)

2. Appuyez longuement pour baisser le volume.
   Appuyez brièvement pour revenir à la chanson précédente.

3. Appuyez longuement pour augmenter le volume.
   Appuyez brièvement pour passer à la chanson suivante.

4. Appuyez brièvement pour mettre sur « Pause », ou si vous recevez un appel, appuyez sur ce bouton pour décrocher ou raccrocher.

MODE D'EMPLOI

1. CONNEXION :

Appuyez sur le bouton ON/OFF pour allumer l'enceinte. Vous verrez des LED bleues clignotantes.
Recherchez « MONTBLANC PARFUMS » sur votre téléphone pour établir une connexion BT. Vous pouvez ensuite lancer votre musique.
Si vous voulez utiliser l'enceinte avec un autre appareil, vous devrez d'abord déconnecter votre téléphone.

2. RECHARGE USB :

Rechargez l'enceinte à l'aide du câble USB fourni (en le branchant à votre ordinateur ou à un adaptateur USB (5V 1.0A)).
Le voyant lumineux devient rouge lorsqu'il est en mode charge.
Ce voyant s'éteint quand la batterie est complètement chargée, ce qui prend généralement 2 à 3 heures.

CARACTÉRISTIQUES TECHNIQUES

Dimensions	:	92x92x46mm
Matériau	:	ABS + tissu
Batterie	:	Batterie lithium 400 mAh
Portée BT	:	10m
Puissance de sortie	:	3W*1
Caractéristique de l'enceinte	:	4Ω 3W
Autonomie en mode lecture	:	3 à 6 heures

ACCESSOIRES

1x enceinte
1x câble USB
1x manuel d'instruction

IT

MANUALE DI ISTRUZIONI

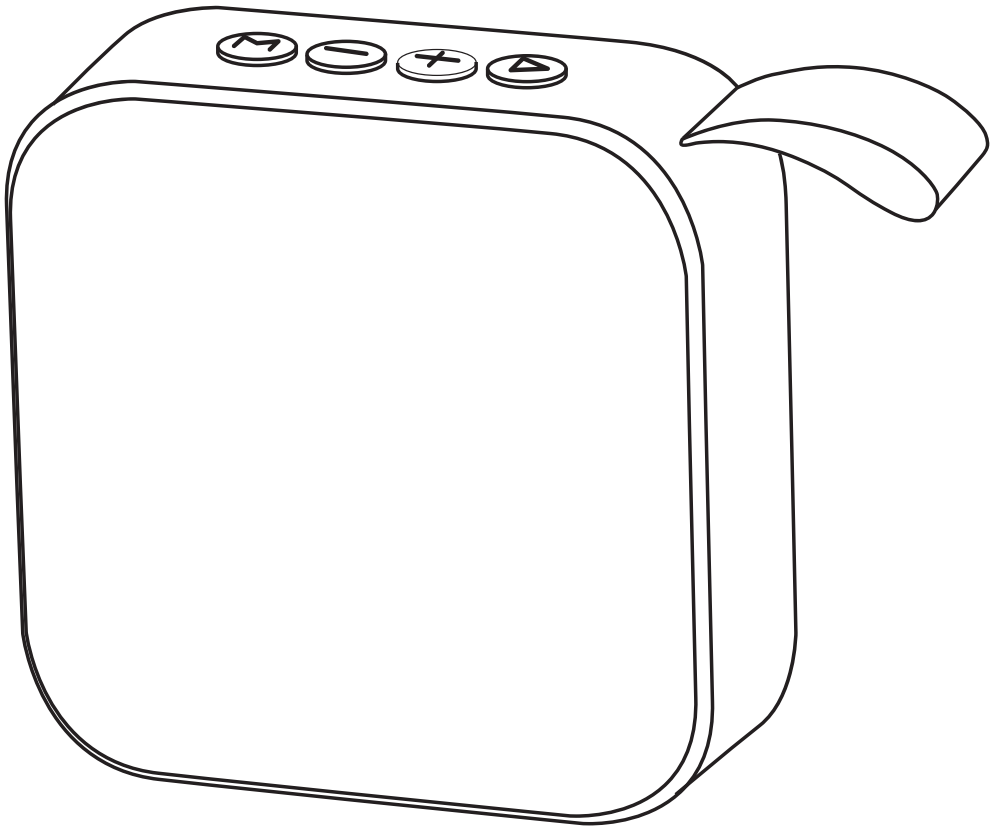

MONT BLANC
PARFUMS

ALTOPARLANTE WIRELESS

Prodotto distribuito da :
INTERPARFUMS
4 Rond-Point des Champs-Elysées - 75008 Paris
Tel: +33(3) 153770000

PRODOTTO IN CINA

DIAGRAMMA FUNZIONALE

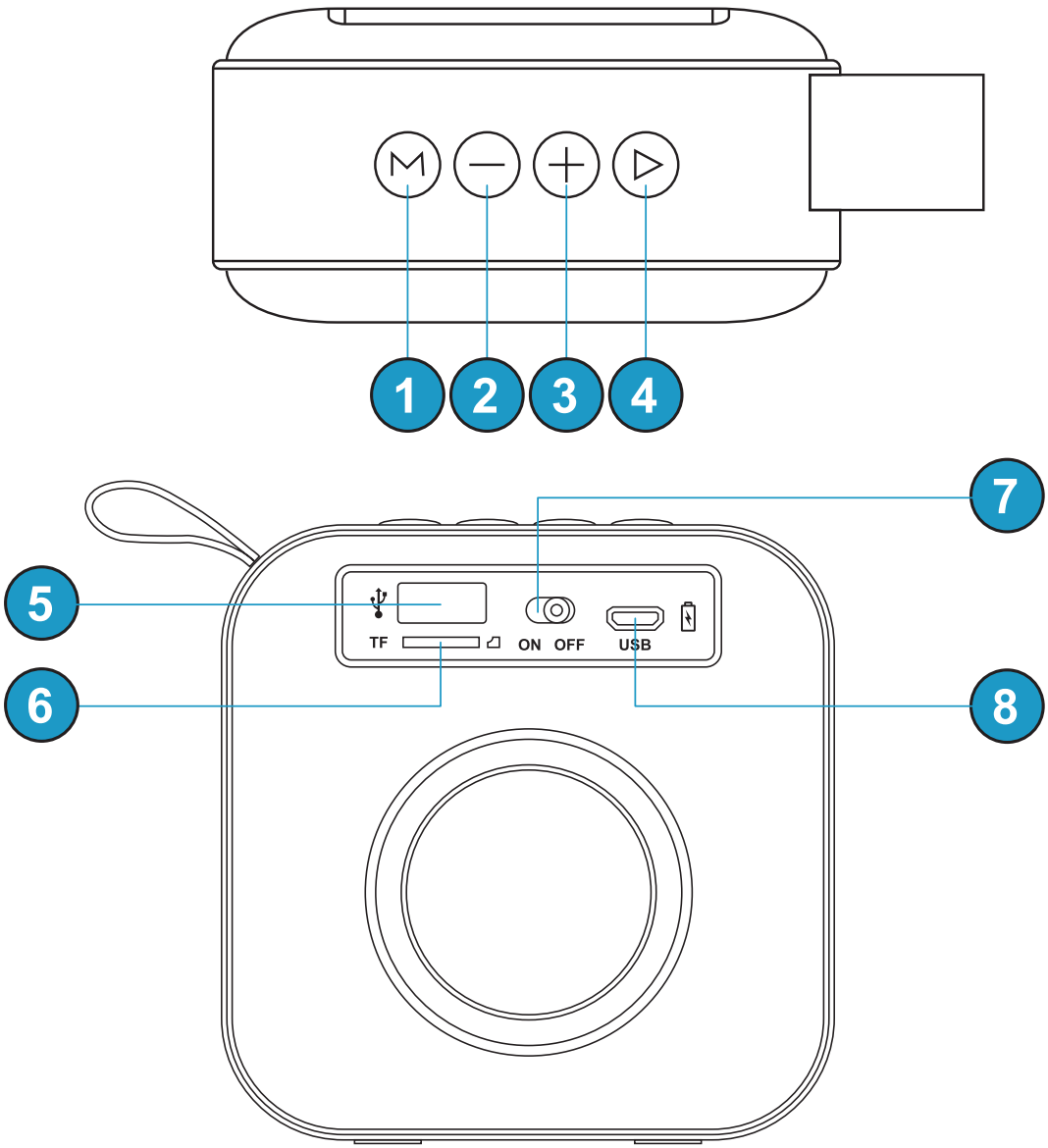

1. Tasto Mode
2. V- / PREV
3. V+ / NEXT
4. Click singolo: Play / Pausa
   Chiamata Vivavoce
5. U Disk
6. Scomparto TF Card
7. ON / OFF
8. Porta USB

PRINCIPALI DEFINIZIONI

1. Tasto Mode (Wireless/USB/TF Card)

2. Premere a lungo per abbassare il volume.
   Premere brevemente per tornare alla canzone precedente.

3. Premere a lungo per alzare il volume.
   Premere brevemente per passare alla canzone successiva.

4. Premere brevemente per mettere in pausa la musica. Per le telefonate, il tasto consente di rispondere o riagganciare.

ISTRUZIONI DI FUNZIONAMENTO

1. CONNESSIONE:

Spingere il pulsante ON/OFF per accendere l'altoparlante, la luce LED blu lampeggerà.
È possibile ora cercare sul proprio telefono la connessione BT "MONTBLANC PARFUMS" per trasmettere la musica.
Per utilizzare l'altoparlante con un altro dispositivo, è necessario effettuare prima la disconnessione.

2. RICARICA USB:

Tramite il cavo USB fornito in dotazione è possibile caricare l'alimentatore (collegandolo a un PC o a una batteria USB da 5V 1.0A).
La luce diventerà rossa durante la ricarica, e si spegnerà quando l'altoparlante sarà carico.
Di norma sono necessarie 2/3 ore per una ricarica completa.

SPECIFICHE TECNICHE

Dimensioni del prodotto	:	92x92x46mm
Materiale	:	ABS + Tessuto
Batteria	:	Batteria al litio 400mAh
Distanza BT	:	10m
Potenza in uscita	:	3W*1
Specifiche tecniche dell'altoparlante	:	4Ω 3W
Tempo di riproduzione	:	3-6 ore

ACCESSORI

x1 Altoparlante
x1 Cavo USB
x1 Manuale di Istruzioni

ES

MANUAL DE INSTRUCCIONES

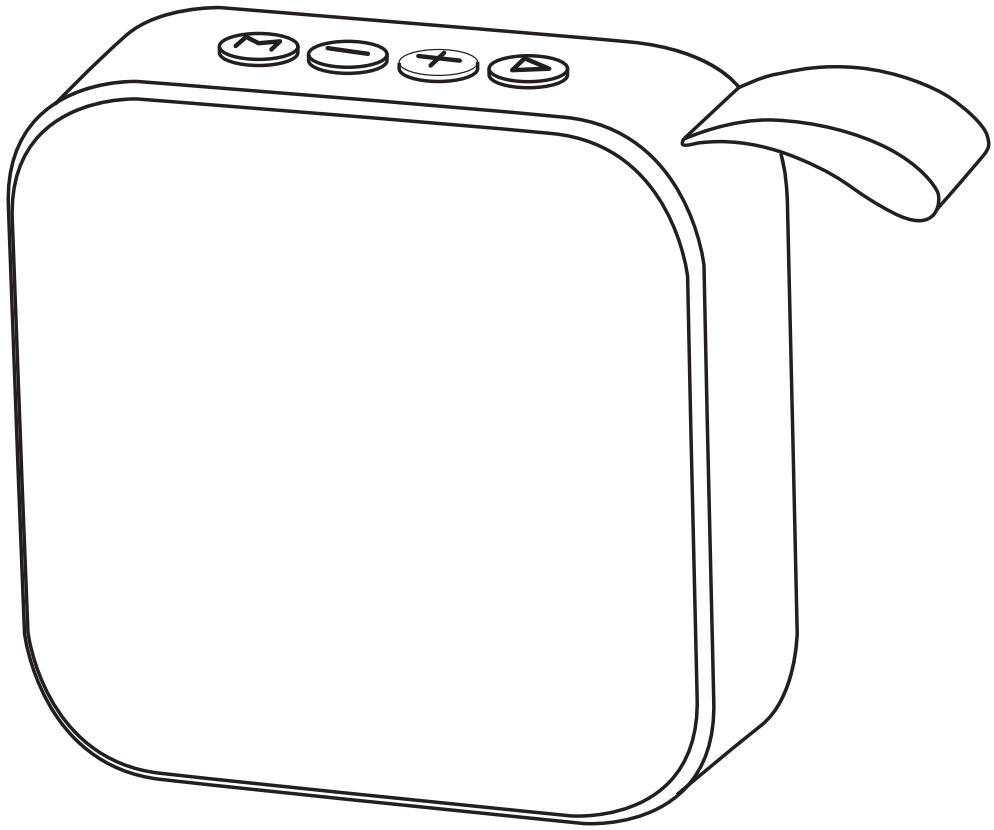

MONT BLANC
PARFUMS

Altavoz inalámbrico

Producto distribuido por:
INTERPARFUMS
4 Rond-Point des Champs-Elysées - 75008 Paris
Tel: +33(3) 153770000

HECHO EN CHINA

ESQUEMA DE FUNCIONAMIENTO

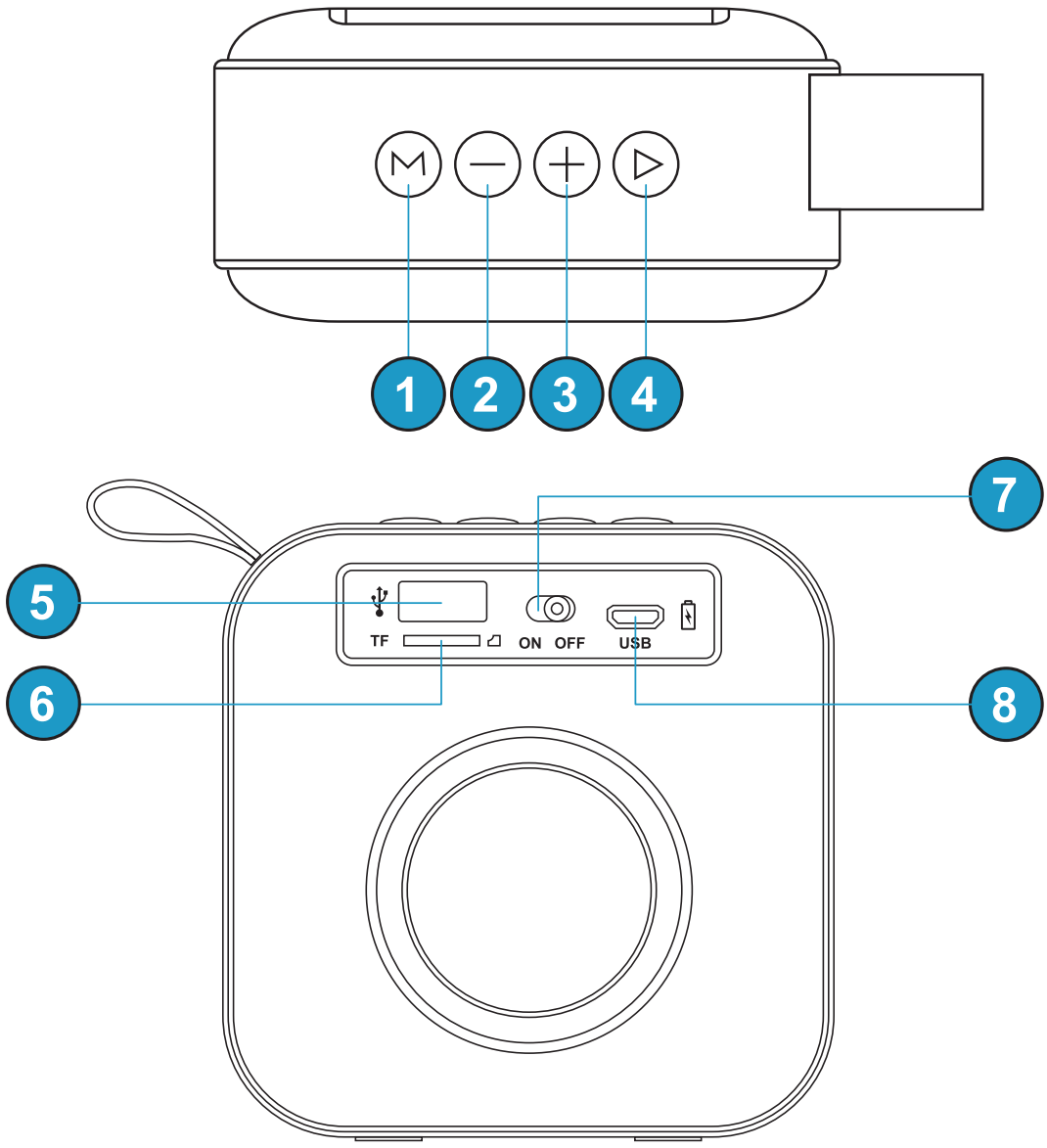

1. Botón de modo
2. V- / ANTERIOR
3. V+ / SIGUIENTE
4. Un solo clic: Reproducir / Pausar
   Llamadas manos libres
5. Disco U
6. Ranura para tarjeta TF
7. ENCENDIDO/APAGADO
8. Puerto USB

FUNCIONES DE LOS BOTONES

1. Botón de modo (inalámbrio/USB/tarjeta TF)

2. Una pulsación larga para bajar el volumen.
   Una pulsación corta para pasar a la canción anterior.

3. Una pulsación larga para subir el volumen.
   Una pulsación corta para pasar a la siguiente canción.

4. Una pulsación corta para pausar la música. Si tiene una llamada, pulse este botón para aceptar o terminar la llamada.

INSTRUCCIONES DE USO

1. ENCENDIDO:

Pulse el botón de encendido del altavoz. Las luces LED azules parpadearán.
Busque la conexión BT a ""MONTBLANC PARFUMS"" en su teléfono para sincronizarlo. Ya puede escuchar música.
Si quiere utilizar el altavoz con otro dispositivo, tendrá que desconectarlo del teléfono.

2. CARGA USB:

Utilice el cable USB suministrado para cargar el altavoz (conéctelo a un ordenador o a un adaptador de carga USB 5V 1.0A).
En modo de carga, la luz se vuelve roja. Cuando el altavoz esté cargado, la luz se apagará.
Suele tardar unas 2-3 horas en cargarse.

ESPECIFICACIONES

Tamaño del producto	:	92x92x46mm
Material	:	ABS + Tela
Batería	:	Batería de litio 400mAh
Distancia BT	:	10 m
Potencia de salida	:	3W*1
Especificación del altavoz	:	4Ω 3W
Duración de reproducción	:	3-6 horas

ACCESORIOS

x1 altavoz
x1 cable USB
x1 manual de instrucciones

FCC Statement

This equipment has been tested and found to comply with the limits for a Class B digital device, pursuant to Part 15 of the FCC Rules. These limits are designed to provide reasonable protection against harmful interference in a residential installation. This equipment generates uses and can radiate radio frequency energy and, if not installed and used in accordance with the instructions, may cause harmful interference to radio communications. However, there is no guarantee that interference will not occur in a particular installation. If this equipment does cause harmful interference to radio or television reception, which can be determined by turning the equipment off and on, the user is encouraged to try to correct the interference by one or more of the following measures:

-- Reorient or relocate the receiving antenna.

-- Increase the separation between the equipment and receiver.

-- Connect the equipment into an outlet on a circuit different from that to which the receiver is connected.

-- Consult the dealer or an experienced radio/TV technician for help.

This device complies with part 15 of the FCC Rules. Operation is subject to the following two conditions:

(1) This device may not cause harmful interference, and (2) this device must accept any interference received, including interference that may cause undesired operation.

Changes or modifications not expressly approved by the party responsible for compliance could void the user's authority to operate the equipment.

AR

دليل المستخدم

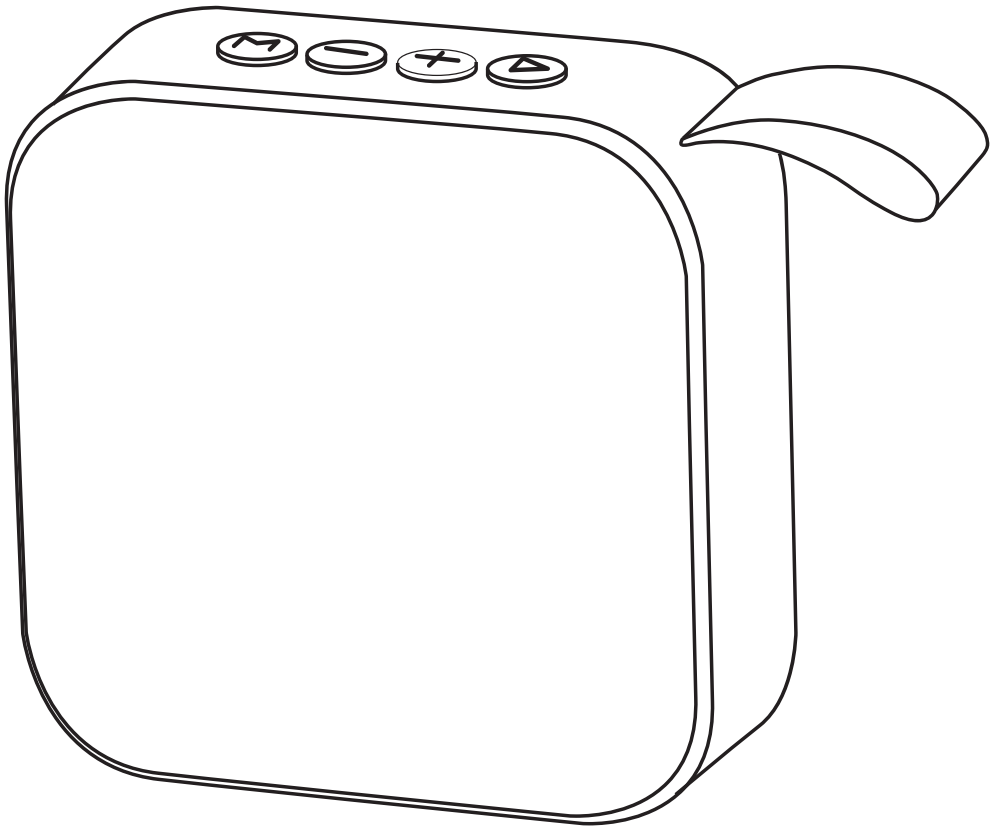

MONT BLANC
PARFUMS

مكبّر
صوت لاسلكي

موزع المنتج:
INTERPARFUMS
4 Rond-Point des Champs-Elysées - 75008 Paris
Tel: +33(3) 153770000
صُنع في الصين

المخطط الوظيفي

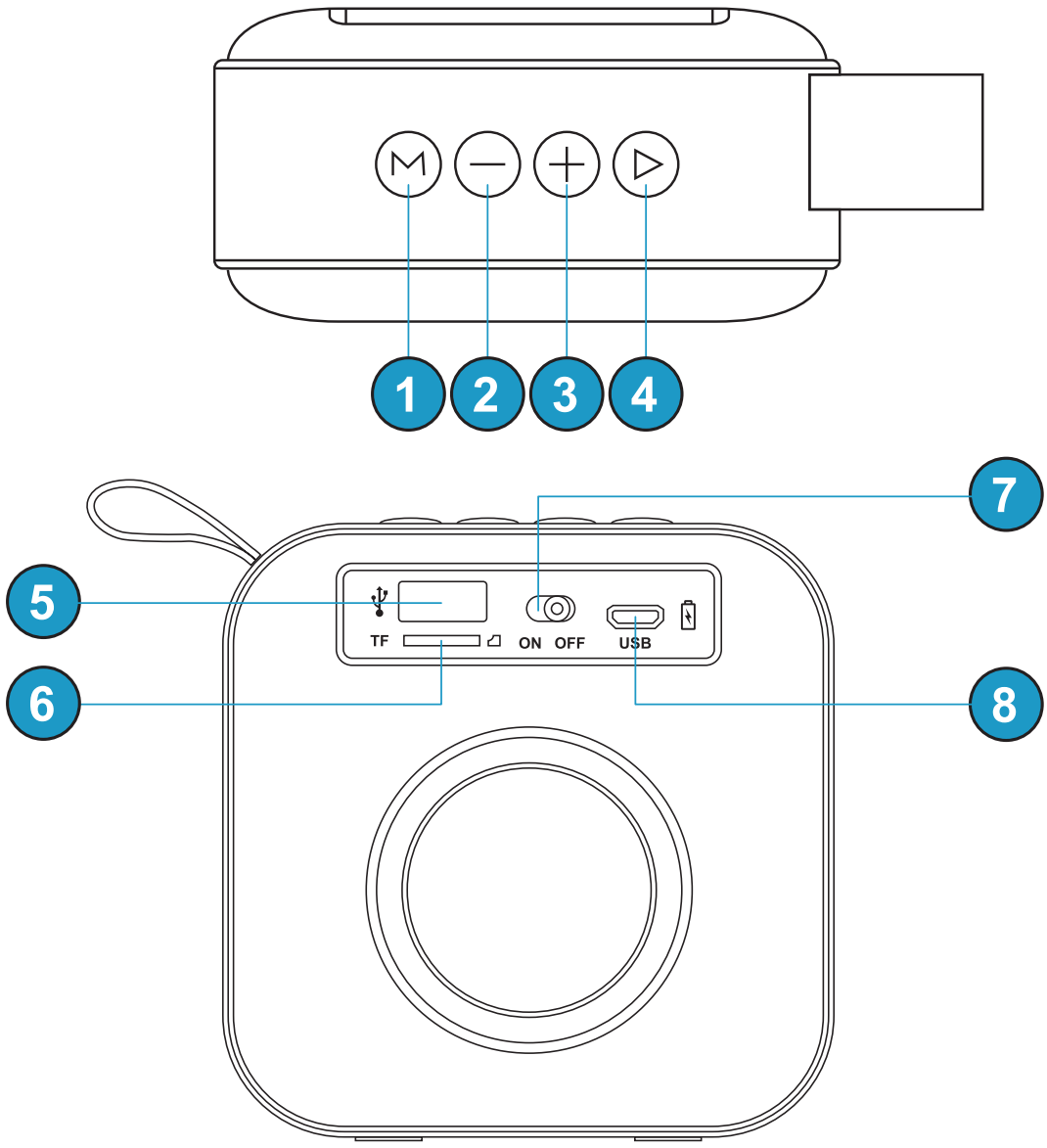

1 وضعية المفاتيح

2 -V /السابق

3 +V /التالي

4 نقرة واحدة: تشغيل/ إيقاف
إجراء مكالمات "بدون إشغال اليدين"

5 قرص U

6 فتحة بطاقة TF

7 التشغيل/الإطفاء

8 منفذ شحن USB

شرح عمل المفاتيح

1. وضعية المفاتيح (لاسلكي، USB، كرت TF)
2. الضغط لمدة طويلة لخفض الصوت.
   الضغط لمدة قصيرة للعودة للأغنية السابقة.
3. الضغط لمدة طويلة لرفع الصوت.
   الضغط لمدة قصيرة للانتقال للأغنية التالية.
4. الضغط لمدة قصيرة لإيقاف الموسيقى، كذلك يمكنك الضغط على هذا المفتاح للرد على المكالمات وإنهائها.

تعليمات التشغيل

1-الاتصال:

اضغط على مفتاح الطاقة لتشغيل المكبّر، ستلتمع أضواء LED زرقاء اللون.

ثم قم بالبحث في البلوتوث في هاتفك عن " MONTBLANC PARFUMS " لإنشاء التوافق بين المكبّر والهاتف. يمكنك الآن تشغيل الموسيقى.

إذا أردت نقل مكبّر الصوت إلى جهاز آخر، عليك قطع الاتصال مع هاتف.

2- شحن الـ USB:

لشحن مكبّر الصوت، قم باستخدام كيبل الـ USB المرفق (يمكن شحن المكبّر عن طريق الكمبيوتر أو محول طاقة USB 5V 1.0A).

إذا كان الضوء أحمر فذلك يعني أن المكبّر تحت الشحن. سيطفئ الضوء عندما يتم شحن المكبّر بالكامل. عادةً ما يحتاج بين 2- 3 ساعات ليتم الشحن بالكامل .

الخصائص

حجم المنتج	:	46x92x92 ملم
المادة	:	خامة الـ ABS + قماش
بطارية ليثيوم	:	400 مللي أمبير/الساعة
مدى البلوتوث	:	10م
مخرج الطاقة	:	3W*1
خصائص مكبّر الصوت	:	4Ω3W
وقت التشغيل	:	3-6 ساعات

الإكسسوارات

x1 مكبّر صوت
x1 كيبل USB
x1 دليل المستخدم

ZH

使用说明书

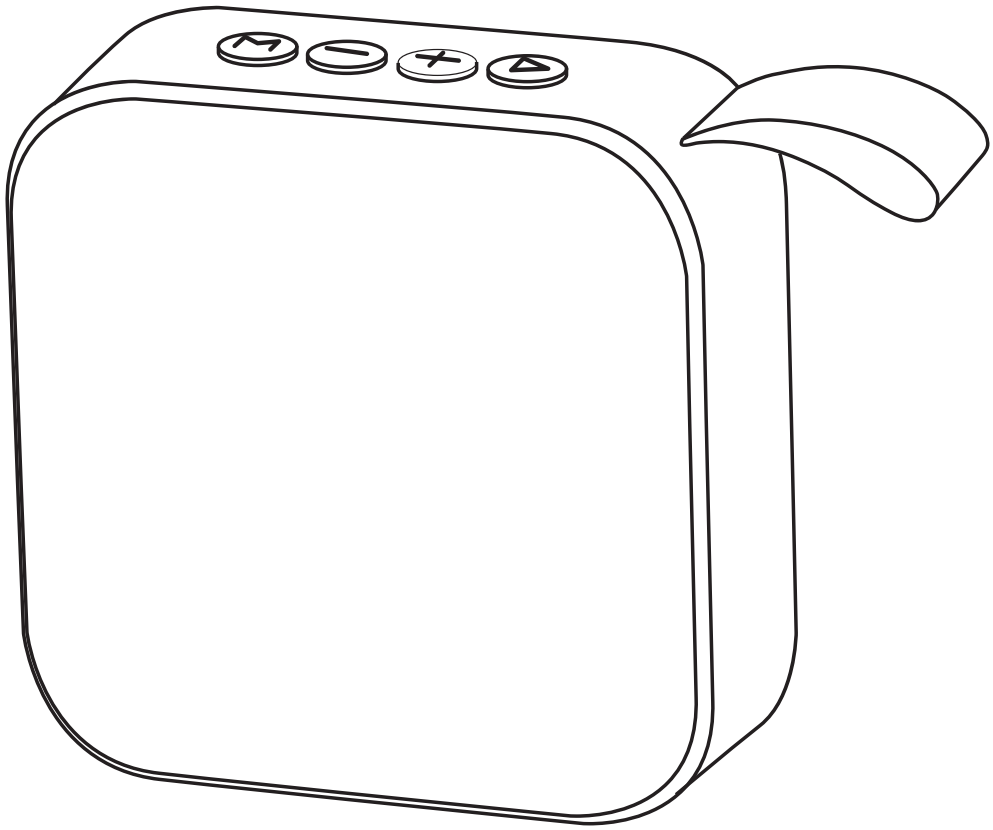

MONT BLANC
PARFUMS

无线音箱

本产品分销商为:
INTERPARFUMS
4 Rond-Point des Champs-Elysées - 75008 Paris
Tel: +33(3) 153770000

中国制造

功能图

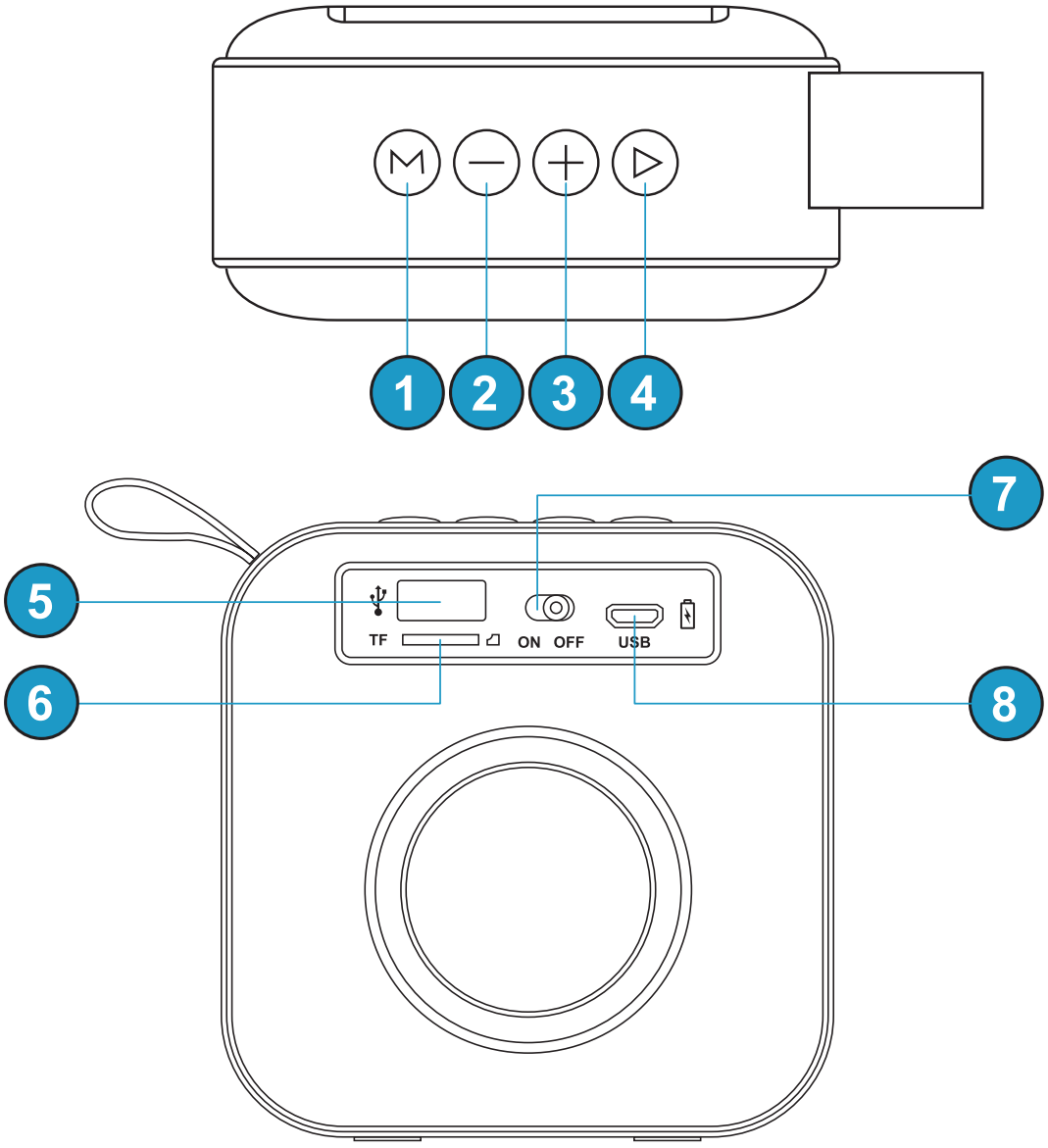

1. 模式键
2. 音量- / 上一首
3. 音量+ / 下一首
4. 单击：播放/暂停
   免提通话
5. U盘
6. TF卡槽
7. 开/ 关
8. USB端口

主要定义

1. 模式键(无线/USB/TF卡)

2. 长按以减少音量。
   短按播放上一首曲目。

3. 长按以增加音量。
   短按播放下一首曲目。

4. 短按暂停音乐，如果您有通话，按此按钮可以接起或挂断电话。

操作说明

1.连接:

按电源按钮打开音箱，您将看到蓝色LED指示灯闪烁。
然后您可以在手机上搜索“MONTBLANC PARFUMS”蓝牙连接并进行配对，您现在可以播放音乐了。
如果您想将音箱与其他设备配合使用，则必须先断开与音箱的连接。

2. USB充电:

使用附带的USB充电线为音箱充电（将其与电脑连接充电或通过USB电源适配器5V 1.0A充电）。
当处于充电模式时，指示灯变为红色，当音箱充电时，指示灯将熄灭。
完全充电通常需要2-3个小时。

规格

产品尺寸	:	92x92x46mm
材质	:	ABS +面料
电池	:	400mAh锂电池
蓝牙距离	:	10米
输出功率	:	3W*1
扬声器规格	:	4Ω 3W
播放时间	:	3-6小时

配件

x1 扬声器
x1 USB线
x1使用说明书