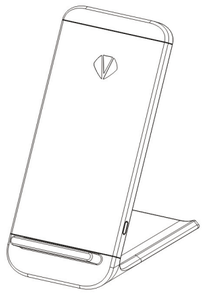

HQ-D Wireless Charger
Use Manual

CE FC RoHS

Contents

English.....4
汉语..... 7
Français.....10
Español..... 13
日本語 16
Русский язык..... 19
عربية لغة عربية 22

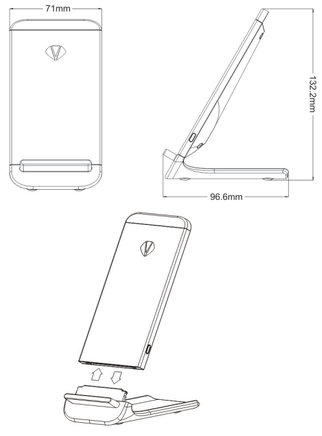

English

Product Introduction

HQ-D wireless charger is an intelligent wireless charging product, designed to be simple and elegant, compatible with any Qi standard mobile phones and devices. Support wireless plug and drop, convenient and fast, can provide you with the wireless boundaries of life.

Suitable Devices

1.Devices which build in wireless fast charge
(Samsung Note 5 / Note 6 / Note 7 / Note 8 / Galaxy S6 edge / S6 edge Plus / S7 edge / S7 / S8 Plus / S8 / iPhone 7S / 7S Plus / iPhone 8 etc.)

2.Devices which do not support wireless charge, need to add and outside receiver (iPhone 5 / 5S / iPhone 6 / 6 Plus / Samsung S5 / Samsung Note 3 / Note 4 etc.)

（Remark：These receiver's should compatible with WPC Qi standard）

Use Instructions

1.Connect the USB cable to an external power adapter.
(as shown in the following picture)

English

2.Connect the Micro USB interface with the charging board, and charger indicator light up, if there is no wireless charging device, the indicator light 3 seconds and then extinction.
(as shown in the following picture)

3.Put equipment with wireless charging receiving device on the wireless charger, charging whenever putting. The indicator light emits a light green light when charging, and extinguish after full charging.

English

Accessory List

Wireless Charger
Warranty Card
User's Manual

Product Specification

Input: 5 V/2A 9V/1 A

Size: 71mm *96.6mm *132.2mm

Notice:

1. Don't steep the product and isolate liquid.
2.Break the power if cleanning is needed.
3.Keep use temperature between 0-45℃

汉语

产品介绍

HQ-D无线充电器是一款智能无线充电产品，设计简洁大方,与任何Qi标准的手机及设备兼容.充电设备无线插拔，将为你提供生活上的无线边界,享受自由、安全的无线充电体验。

适用设备

1.设备内置无线充电接收装置机型 (Samsung Note 5 / Note 6 / Note 7 / Note 8 /Galaxy S6 edge / S6 edge Plus / S7 edge / S7 / S8 Plus / S8 / iPhone 7S / 7S Plus / iPhone 8 等)

2.设备不支持无线充电，需安装接收器 (iPhone 5 / 5S / iPhone 6 / 6 Plus / Samsung S5 / Samsung Note 3 / Note 4 等)

(注：这些接收装置需符合WPC Qi标准才能兼容使用)

使用说明

1.将USB充电线外接电源适配器。
（ 如右图所示 ）

汉语

2.将USB充电线的Micro USB接口与充电板连接好，接通电源后无线充电器指示灯亮.如没有无线充电接收装置，指示灯亮3秒后灭。
(如下图所示)

3.把带有无线充电接收装置的设备，放置在无线充电器上，随放随充。充电时充电指示灯会发 光，充满电后 指示灯灭。

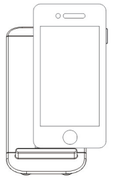

汉语

配件清单

无线充电器
保修卡
用户手册

产品规格

输入：5 V/2A 9V/1 A

尺寸：71mm *96.6mm*132.2mm

注意事项

1.请不要浸泡产品，注意隔离液体
2.如需清洁产品，请断开电源
3.使用环境温度保持在0−45℃

Français

Présentation du Produit

HQ-D chargeur sans fil est un produit de recharge sans fil intelligent, simple et élégant, compatible avec tous les téléphones et appareils mobiles Qi standards. Il soutient la prise et la sortie sans fil, pratique et rapide, et peut vous fournir une vie de limites sans fil.

Dispositifs Appropriés

1. Les dispositifs qui équipent la charge rapide sans fil
(Samsung Note 5 / Note 6 / Note 7 / Note 8 / Galaxy S6 edge / S6 edge Plus / S7 edge / S7 / S8 Plus / S8 / iPhone 7S / 7S Plus / iPhone 8 etc.)

2. Les dispositifs qui ne soutient pas la charge sans fil, ont besoin d'ajouter et d'un récepteur externe. (iPhone 5 / 5S / iPhone 6 / 6 Plus / Samsung S5 / Samsung Note 3 / Note 4 etc.)

(Remarque: Ces récepteurs devraient être compatibles avec WPC Qi standard.)

Instructions d'Utilisation

1. Connectez le câble USB à un adaptateur de puissance externe.
(Comme indiqué sur la photo ci-après)

Français

2.Connectez l'interface de micro USB au panneau de charge, et le voyant de charge s'allume.
S'il n'y a pas d'appareil de charge sans fil, le voyant s'allume 3 secondes et puis s'éteint.
(Comme indiqué sur la photo ci-après)

3.Mettez l'équipement avec l'appareil de récepteur de charge sans fil au chargeur sans fil, vous pouvez le charger n'importe quand. Le voyant émet la lumière verte clair quand il charge, et s'é teint après la charge complète.

Français

Liste des Accessoires

Chargeur Sans Fil
Carte de Garantie
Manuel d'Utilisation

Spécification du Produit

Entrée: 5 V/2A 9V/1 A

Taille: 71mm *96.6mm*132.2mm

Remarque:

1. Ne trempez pas le produit et isolez le liquide.
2. Coupez la puissance si le nettoyage est nécessaire.
3. Gardez la température d'utilisation entre 0 à 45 ℃.

Español

Presentación del producto

HQ-D cargador inalámbrico es un product de inteligencia, simple y elegante que puede compatibilizar con cualquier móvil y aparatos con Qi estándar.Se puede enchufar y cortar en estado inalámbrico, lo cual es muy rápido y conveniente, proporcionándote una vida con límite inalámbrico.

Aparatos adecuados

1 . Aparatos que están en rápida carga inalámbrica.
(Samsung Note 5 / Note 6 / Note 7 / Note 8 / Galaxy S6 edge / S6 edge Plus / S7 edge / S7 / S8 Plus / S8 / iPhone 7S / 7S Plus / iPhone 8 etc.)

2. Aparatos que no se puede cargar inalámbricamente, se deben añadir receptor en el exterior (iPhone 5 / 5S / iPhone 6 / 6 Plus / Samsung S5 / Samsung Note 3 / Note 4 etc.)

(Apunte: Los receptores deben compatibilizar con el WPC Qi estándar.)

Instrucción del uso

1.Conecte el USB cable con un adaptador externo de electricidad.
(como se muestra en la foto siguiente)

Español

2.Conecte la micro USB interfaz con la tabla de carga, y está encendida la lámpara indicadora de carga. Si no hay aparatos de carga inalámbrica, brillará por 3 segundos la lámpara indicadora y a continuación apagará.
(como se muestra en la foto siguiente)

3. Ponga aparatos con receptores inalámbricos de carga sobre el cargador inalámbrico y se carga inmediatamente. La lámpara indicadora emite una luz verde al cargar y apaga tras la terminación de carga.

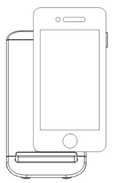

Español

Lista de accesorios

Cargador inalámbrico
Tarjeta de garantía
Manual del Usuario

Especificación de producto

Entrada: 5 V / 2A 9V / 1 A

Tamaño: 71mm *96.6mm*132.2mm

Atención:

1. No remoje el producto y áislelo con líquido.
2. Debe cortar la electricidad si se lo limpia.
3. Mentenga la temperature del uso entre 0 – 45 ℃.

日本語

商品をご紹介する

HQ−D無線充電器は知能無線チャージ、簡潔なデザイン、国際標準規格Qi（チー）に対応したデジタル機種など兼用できる、充電マシンは無線差し込みで、生活方面の便利とラッキーをご提供いたします、自由や安全と気に入り、無線充電のラッキーを楽しみます。

適応設備

１．設備にワイヤレス充電受け装置機種を組み込む（例えば、(Samsung Note 5 / Note 6 / Note 7 / Note 8 / Galaxy S6 edge / S6 edge Plus / S7 edge / S7 / S8 Plus / S8 / iPhone 7S / 7S Plus / iPhone 8 など）

２．もしマシンは無線チャージを不支持するとき、受信器を配属先（例えば、(iPhone 5 / 5S / iPhone 6 / 6 Plus / Samsung S5 / Samsung Note 3 / Note 4 など）

（ただＷＰＣ Ｑｉ（チー）に相応の受信器マシンが使用できる）

使用方法

１．USB充電線はアダプターの電源プラグに差し込みます。
（下記の図をご覧ください）

日本語

２．Micro USB接続端子と充電板繋がる、点灯すると電源を通してです、充電可能範囲以外で指示灯はやく三秒消灯します。
（下記の図をご覧ください）

３．設備にワイヤレス充電受けマシンなどを置くだけて充電できる。点灯すると充電です、消灯すると充電完了です。

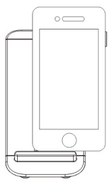

日本語

付属品

無線チャージ
保証書
取扱説明書

仕様

入力：5 V/2A 9V/1 A

寸法：71mm*96．6mm*132．2mm

注意事項：

１．水濡れ禁止、その他の液体をお避け下さい。
２．掃除の際で電源を切りして下さい。
３．周囲温度0～４５℃の範囲でご使用ください。

Русский язык

Описание продукции

Беспроводное зарядное устройство HQ-D это интеллектуальное беспроводное зарядное устройство, простое и элегантное, совместимое с любыми стандартными мобильными телефонами и устройствами Qi. Поддерживает беспроводные подключаемые модули, удобное и быстрое, может сделать вашу жизнь свободной от проводных ограничений.

Совместимые устройства

1 . Устройства с встроенной беспроводной быстрой зарядкой (Примечание: Samsung Note 5 / Note 6 / Note 7 / Note 8 / Galaxy S6 edge / S6 edge Plus / S7 edge / S7 / S8 Plus / S8 / iPhone 7S / 7S Plus / iPhone 8 и т.д.)

2. К устройствам, которые не поддерживают беспроводную зарядку, необходимо добавить внешний приемник (iPhone 5 / 5S / iPhone 6 / 6 Plus / Samsung S5 / Samsung Note 3 / Note 4 и т.д..)

(Примечание:Приемники должны соответствовать стандарту WPC Qi)

Инструкция по применению

1. Подключите кабель USB к внешнему адаптеру.
(Как показано на следующем изображении)

Русский язык

2.Подключите интерфейс Micro USB к зарядной плате, при этом индикатор зарядного устройства начнет светиться, если нет беспроводного зарядного устройства, индикатор будет светиться 3 секунды, после чего погаснет.
(Как показано на следующем изображении)

3.Положите оборудование с устройством приема беспроводной подзарядки на беспроводное зарядное устройство, и оборудование будет заряжаться.
Во время зарядки индикатор светится зеленым, индикатор гаснет при полном заряде.

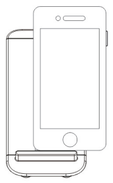

Русский язык

Список аксессуаров

Беспроводное зарядное устройство
Гарантийный талон
Руководство пользователя

Спецификации продукции

Вход: 5 В / 2A 9В / 1 A

Размер: 71мм *96.6мм*132.2мм

Обратите внимание:

1.Не раскручивайте продукцию и не держите ее изолированно от жидкости
2.Отключайте питание, если требуется чистка.
3. Храните устройство при температуре в пределах 0–45 ℃

عربية لغة عربية

تعريف المنتج

يعتبر الشاحن اللاسلكيHQ-D منتج شحن الكهرباء اللاسلكي الذكي ويتميز بالبساطة والأناقة ويتوافق مع جوالات وأجهزة مواصفات Qi . ويدعم القابس اللاسلكي بشكل ميسر وسريع ويمكن تزويدكم مع راحة اللاسلكية.

الأجهزة المناسبة

1. الأجهزة في الشاحن السريع اللاسلكي
Samsung Note 5 / Note 6 / Note 7 / Note 8 / Galaxy S6 edge / S6 edge Plus) S7 edge / S7 / S8 Plus / S8 / iPhone 7S / 7S Plus / iPhone 8/ والخ)

2. إن أجهزة لا تدعم الشاحن اللاسلكي تحتاج إلى إضافة ريسيفر الخارجي (iPhone 5 / 5S / iPhone 6 / 6 Plus Samsung S5 / Samsung Note 3 / Note 4 والخ.)

تعليمات الاستعمال

١. وصل كابل يوسبي بمهايئة طاقة خارجية.
(كما في الشكل الآتي)

عربية لغة عربية

2. وصل واجهة ميكرو يوسبي مع لوحة شحن الكهرباء وينشغل مؤشر شاحن الكهرباء، إذا كان جهاز شحن الكهرباء اللاسلكي، فينشغل المؤشر ل ٣ ثوان وثم يطفئ. (كما في الشكل الآتي).

3. ضع الجهاز مع جهاز شحن الكهرباء اللاسلكي على شاحن الكهرباء اللاسلكي. يبث مصباح المؤشر إضاءة خضراء عند شحن الكهرباء ويطفئ بعد الشحن الكامل.

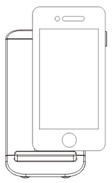

عربية لغة عربية

قائمة الإكسسوارات

الشاحن اللاسلكي
بطاقة الضمان
دليل الاستعمال

مواصفات المنتج

الادخال: 5 فولت/2 أمبير 9 فولت/ 1 أمبير

الأبعاد: 71 مم* 96.6 مم*132.2مم

التنبيه:

1. لا تغمر المنتج واعزله عن السائل
2. انقطع الكهرباء إذا كان التنظيف مطلوب
3. احفظ درجة حرارة الاستعمال بين 0-45 درجة مئوية.

FCC STATEMENT :

This device complies with Part 15 of the FCC Rules. Operation is subject to the following two conditions:
(1) This device may not cause harmful interference, and
(2) This device must accept any interference received, including interference that may cause undesired operation.
Warning: Changes or modifications not expressly approved by the party responsible for compliance could void the user's authority to operate the equipment.

NOTE: This equipment has been tested and found to comply with the limits for a Class B digital device, pursuant to Part 15 of the FCC Rules. These limits are designed to provide reasonable protection against harmful interference in a residential installation. This equipment generates uses and can radiate radio frequency energy and, if not installed and used in accordance with the instructions, may cause harmful interference to radio communications. However, there is no guarantee that interference will not occur in a particular installation. If this equipment does cause harmful interference to radio or television reception, which can be determined by turning the equipment off and on, the user is encouraged to try to correct the interference by one or more of the following measures:

Reorient or relocate the receiving antenna.

Increase the separation between the equipment and receiver.

Connect the equipment into an outlet on a circuit different from that to which the receiver is connected.

Consult the dealer or an experienced radio/TV technician for help.

FCC Radiation Exposure Statement:

This equipment complies with FCC radiation exposure limits set forth for an uncontrolled environment. This equipment should be installed and operated with minimum distance 20cm between the radiator & your body.