认识MOZA Slypod

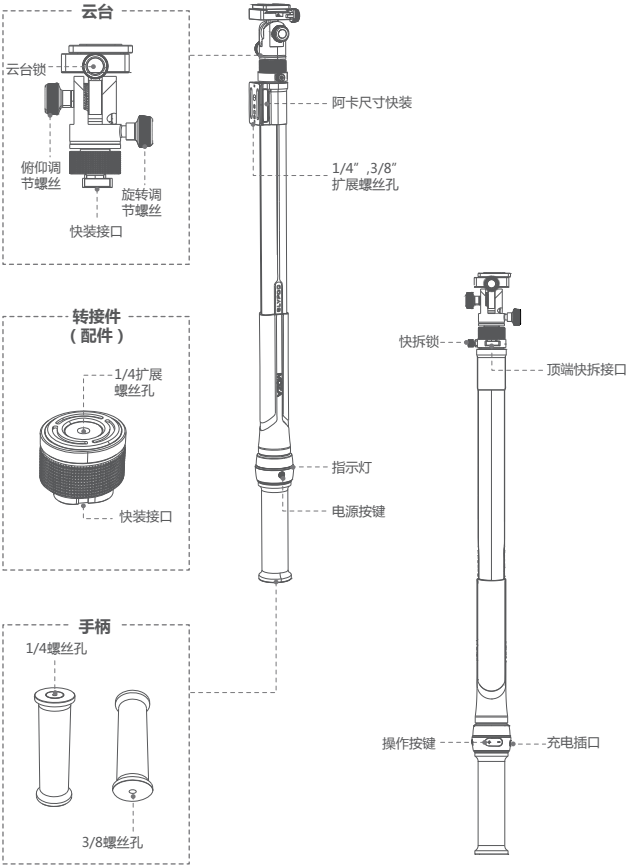

组装

- **手柄与主机部分**

将手柄上1/4螺丝孔对准主机1/4螺丝。顺时针旋转手柄直至扭紧，完成手柄与主机部分组装。

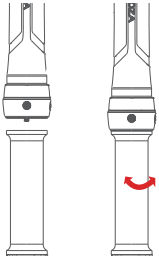

- **主机与云台部分**

将云台底端快装接口1推入主机顶端快拆接口2，两者连接后，顺时针旋转锁紧旋钮3，将主机与云台两者固定连接 ;逆时针旋转锁紧旋钮3，再逆时针旋转松开快拆锁旋钮4，则将主机与云台两者分离。云台拆卸后，复位快拆锁旋钮。

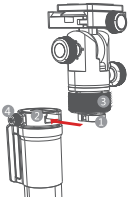

- **（转接件组装）方法与云台组装相同**

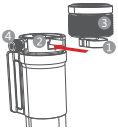

开机使用

长按3S：开机/关机

操作说明

	电源	设备状态	伸长+	缩短-
单击	连接快门线后控制拍照	静止状态	启动伸长	启动缩短
	—	伸长状态	加速一档	减速一档
	—	缩短状态	减速一档	加速一档
	同时单击”电源、+、-“三键归零自校准（白灯闪烁）			
长按	开机	静止状态	启动伸长并持续加速	启动缩短并持续加速
	—	伸长状态	持续加速	持续减速至缩短最大速度
	—	缩短状态	持续加速至缩短最大速度	持续加速
	—	—	+-同时长按进入自动往复模式（蓝灯亮1S表示模式切换成功）	
双击	立即停止	—	—	—
三击	关机+立即复位（红灯闪烁）	—	—	—

APP下载

您可以直接扫描二维码下载“MOZA Master”，也可以直接在手机应用商店中搜索“MOZA Master”进行下载

IOS　　Android

连接设备（无线连接）

下载并安装“MOZA Master”APP

打开手机蓝牙打开设备电源

打开MOZA Master选择要连接的产品，点击连接，完成连接，

连接成功后选择产品，进入该设备的操作界面。

APP操作方法介绍

⚠ 注意：首次连接需根据引导流程进行产品激活。请以最新版本ＡＰＰ为准；如有更新，恕不另行通知，请关注各大应用商城

滑动红色操作点从起点至任意位置，设备会跟随滑动



分段变成控制

选择分段模式，添加路径(点击 添加路径最多可添加5段路径)后，滑动路径条至任意点。分别设置每段路径的运行时间。点击运行，设备将按照设置的路径方向和速度进行移动。

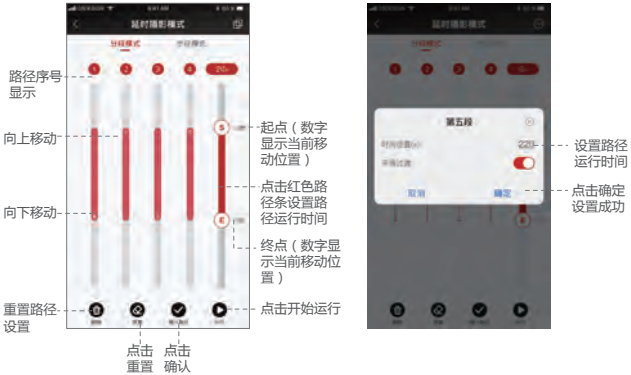

步进延时摄影

选择步进模式，设置步进长度，循环周期，停留时间与步进运动时间。设置完成，点击开始，设备将按照所设置的步进长度、速度与周期进行步进移动。

固件升级

在充电状态下，设备连接APP后进入产品APP界面，选择固件升级，即可进行固件升级。固件升级成功后须重启设备。如升级失败则需重复升级过程，直至升级成功。

灯光定义

充电中：	红灯常亮
充电完成：	蓝灯常亮
开机：	绿灯常亮
欠压报警：	橙黄色灯亮
低压报警：	红灯闪烁+自动归位停机（按开机键红灯闪烁不开机）
绿灯闪烁1s：	运行开关切换
蓝灯闪烁1s：	测试模式和运行模式切换

设备充电

打开充电插口胶套外壳，内部是Type-C接口，手机充电器、移动电源等都可以给Slypod充电，电池在充满后将停止充电，请断开充电器。（建议使用包装内提供的原装充电线）

规格参数

Slypod	
尺寸	收纳长度：522mm（不含手柄）
	展开长度：971mm
	最大直径：54mm
重量	主机：745g
	云台：287g
	手柄：278g
负载能力	纵向：9kg
	横向：4Kg
运行速度	最快：28mm/s
	最慢：0.15mm/s
工作电压	8.5v- 12.6v
续航时间	120min
工作环境温度	-10℃ - 50℃
通信接口	蓝牙
	2.4G
	Type-C
电池类型	锂离子电池
电池容量	600mA/h
电池电压	11.1V
充电接口	Type-C USB
充电电压	5V
充电时间	90min

产品保修卡			
产品型号		购买日期	
姓名		电话	
地址			

经销商信息（签章）

产品保修条例

保修期

自购机日起，Slypod主体保修12个月；电机、智能电池保修3个月。 设备外壳、说明书、USB线材、包装等不在"一年免费保修服务"范围内，您可以选择有偿服务。

七日内免费退货

自购机日起7日内，根据国家最新三包规定，您可以选择退货（按票面金额一次性退清货款）、换货（更换同型号同规格的产品）或修理。

八至十五日免费换货或修理

自购机日起第8日至第15日内，主机出现性能故障，并经特约维修中心检测，确认非人为损坏的本身质量问题，您可以选择换货(更换同型号、同规格产品)或修理；但是更换的范围，只限于产品主机，其他配件无质量问题，不能更换；购买者在以下条件下不享受免费保修服务，您可以选择有偿服务。

1. 超过三包有效期的 ；
2. 无三包凭证及有效发货票的，但能够证明该产品在三包有效期内的除外 ；
3. 包修凭证上的型号与修理产品型号不符或者涂改的 ；
4. 非本公司特约维修人员拆动造成损坏的 ；
5. 因不可抗拒力造成损坏的 ；
6. 未按产品使用说明书要求使用、维护、保养而造成损坏的。

Contacts/联络卡

Official Website
官网

Sina Weibo
新浪微博

WeChat
微信

Instagram

Twitter

Facebook

YouTube

Tutorial/教程

Firmware Upgrade and Calibration YouTube QR
固件升级及校准教程“YouTube二维码”

Firmware Upgrade and Calibration WeChat QR
固件升级及校准教程“微信二维码”

合格证

出厂日期: _____

质检员: _____

GUDSEN

INVENTED FOR VIDEO

Gudsen Technology Co., Ltd

Web: www.gudsen.com