size:105X145mm （English Version）

SYLVANIA

UV Multifunction Ultraviolet Sterilization Box

Model: MP-080

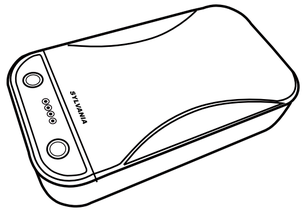

Please read these instructions thoroughly before use and retain for future reference

SYLVANIA is a registered trademark of OSRAM Sylvania Inc. used under license.

Note:

1. When turning on the germicidal lamp, do not look directly at the germicidal lamp, otherwise it will cause slight burns to the eyes.
2. Please place it more than 1M away from the computer and electronic equipment to prevent signal interference from the integrated module.
3. Do not open repair or refit equipment by yourself, or tear up the warranty label.These actions are considered as man-made damage to the goods and will not be offered for after-sale repair.
4. This device is not waterproof, avoid liquid splashing, please do not store the product in a humid environment.
5. Do not charge the product near or near a heat source.
6. When charging, a certain amount of heat will be generated. This is normal and will not affect the performance of the product. But if you feel that the cell phone battery or sterilization box is too hot, please disconnect the power supply of the sterilization box and wait for it to cool down before attempting to charge it.

Wireless Charging Instructions:

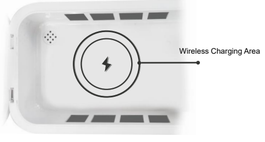

1. Connect the wireless charging and disinfection box to the power supply.
2. It can charge QI compatible smartphones. Please put the phone on the wireless charging area (To ensure the charging efficiency, the center position of the mobile phone should be aligned with the wireless charging area when charging)
3. After charging, remove the smartphone from the wireless charging and disinfecting box.

Instructions for disinfection function:

1. Plug the USB cable from a USB power source , Connect the cable into the sterilizer
2. Put in your stuff tobe sanitized, and close the cover.
3. Press the sterilization button to start the disinfection mode.
4. After press the sterilization button, "25%" lights up, indicating that the disinfection mode is in progress, and you will hear "Sterilizing start" （It can kill bacteria commonly contact by humans such as staphylococcus aureus and E.coli, and the sterilization rate can reach 99.9%).
5. When the disinfection time reaches 5 mins, you will hear " Sterilizing finish, thank you for using" and the "100%" indicator lights up, indicating that disinfection is completed.

Use of liquid aromatherapy:

1.Before the disinfection starts, add 1 to 2 drops of liquid aromatherapy from the mesh . (Aromatherapy must be purchased by yourself)
2. Press aromatherapy button to start the aromatherapy mode,you will hear "aromatherapy start" after finished you will hear a voice "aromatherapy finish,thank you for using"
3.Take use of heat from UV tubes

Product Advantages:

1. Long-term multi-angle side cross ultraviolet disinfection and sterilizion, 360-degree circulation without dead angle, the use of sterilization effect reaches 99.99%, and comprehensive disinfection and disinfection are achieved.
2. The product has long life and strong durability
3. Exquisite and compact, easy to carry, does not occupy space
4. Large capacity and multi-function, can sterilize mobile phones ,masks, jewelry, toothbrushes, watches and other items.

Specifications:

Wavelength:253.7nm	Boundary dimensions: 227*126*48.5mm
USB Output: 5V	Inner dimensions: 180*101*32mm
Disinfection power: 3W	Sanitizing time: 5 mins
Wireless charging Input: 5V /2A	Wireless charging Output: 5V /1A
Wireless Charging Power : 5W	

FCC STATEMENT :
This device complies with Part 15 of the FCC Rules. Operation is subject to the following two conditions:
(1) This device may not cause harmful interference
(2) This device must accept any interference received, including interference that may cause undesired operation.
Warning: Changes or modifications not expressly approved by the party responsible for compliance could void the user's authority to operate the equipment.

NOTE: This equipment has been tested and found to comply with the limits for a Class B digital device, pursuant to Part 15 of the FCC Rules. These limits are designed to provide reasonable protection against harmful interference in a residential installation. This equipment generates uses and can radiate radio frequency energy and, if not installed and used in accordance with the instructions, may cause harmful interference to radio communications. However, there is no guarantee that interference will not occur in a particular installation. If this equipment does cause harmful interference to radio or television reception, which can be determined by turning the equipment off and on, the user is encouraged to try to correct the interference by one or more of the following measures:
-Reorient or relocate the receiving antenna.
-Increase the separation between the equipment and receiver.
- Connect the equipment into an outlet on a circuit different from that to which the receiver is connected.
-Consult the dealer or an experienced radio/TV technician for help.

FCC Radiation Exposure Statement:
This equipment complies with FCC radiation exposure limits set forth for an uncontrolled environment. This equipment should be installed and operated with minimum distance 20cm between the radiator & your body.

For service assistance and product information, please call: 1-800-968-9853.
Curtis International Ltd.
7045 BECKETT DRIVE, UNIT 15, MISSISSAUGA, ON, L5S 2A3
www.curtisint.com

To make a warranty claim, do not return this product to the store. Please email support@curtiscs.com or call 1-800-968-9853.

90 day Warranty

This product is warranted to be free from defects in material and workmanship for a period of ninety (90) days from the date of original purchase. During this period, your exclusive remedy is repair or replacement of this product or component found to be defective, at our option; however, you are responsible for all costs associated with returning the product to us. If the product or component is no longer available, we will replace with a similar one of equal or greater value. Prior to a replacement being sent, the product must be rendered inoperable or returned to us.

This warranty does not cover glass, filters, wear from normal use, use not in conformity with the printed directions., or damage to the product resulting from accident, alteration, abuse, or misuse. This warranty extends only to the original consumer purchaser or gift recipient. Keep the original sales receipt, as proof of purchase is required to make a warranty claim. This warranty is void if the product is used for other than single-family household use or subjected to any voltage and waveform other than as on the specified rating on the label (e.g., 120V~60Hz).

We exclude all claims for special, incidental, and consequential damages caused by breach of express or implied warranty. All liability is limited to the amount of the purchase price. Every implied warranty, including any statutory warranty or condition of merchantability or fitness for a particular purpose, is disclaimed except to the extent prohibited by law, in which case such warranty or condition is limited to the duration of this written warranty. This warranty gives you specific legal rights. You may have other legal rights that vary depending on where you live. Some states or provinces do not allow limitations on implied warranties or special, incidental, or consequential damages, so the foregoing limitations may not apply to you.

For faster service, locate the model, type, and serial numbers on your appliance.

size:105X145mm （French Version）

SYLVANIA

Boîte de stérilisation ultraviolette multifonction UV

Model: SUVB205

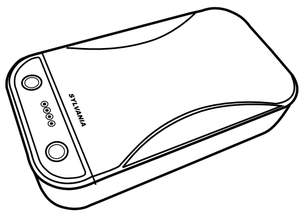

lisez ces instructions soigneusement avant l'utilisation et les conservez pour la référence dans futur

SYLVANIA est une marque déposée d'OSRAM Sylvania Inc. utilisée sous licence

Remarque:

1. Lors de l'allumage de la lampe germicide, ne regardez pas directement la lampe germicide, sinon cela provoquera de légères brûlures aux yeux.
2. Veuillez le placer à plus de 1M de l'ordinateur et de l'équipement électronique pour éviter les interférences de signal du module intégré.
3. N'ouvrez pas le matériel de réparation ou de remontage par vous-même, et ne déchirez pas l'étiquette de garantie.Ces actions sont considérées comme des dommages causés par l'homme aux marchandises et ne seront pas proposées pour une réparation après-vente.
4. Cet appareil n'est pas étanche, évitez les éclaboussures de liquide, veuillez ne pas stocker le produit dans un environnement humide.
5. Ne chargez pas le produit à proximité ou à proximité d'une source de chaleur.
6. Lors de la charge, une certaine quantité de chaleur sera générée. Ceci est normal et n'affectera pas le les performances du produit. Mais si vous pensez que la batterie du téléphone portable ou la boîte de stérilisation est trop chaude, veuillez débranchez l'alimentation électrique de la boîte de stérilisation et attendez qu'elle refroidisse avant de tenter de la recharger..

Instructions de chargement sans fil:



1. Connectez le boîtier de charge et de désinfection sans fil à l'alimentation électrique.
2. Il peut charger des smartphones compatibles QI. Veuillez mettre le téléphone sur la zone de chargement sans fil (Pour garantir l'efficacité de la charge, la position centrale du téléphone mobile doit être alignée avec le zone de chargement sans fil lors du chargement)
3. Après la charge, retirez le smartphone de la boîte de chargement et de désinfection sans fil.

Instructions pour la fonction de désinfection:

1. Branchez le câble USB à partir d'une source d'alimentation USB, connectez le câble dans le stérilisateur.
2. Mettez vos affaires à désinfecter et fermez le couvercle.
3. Appuyez sur le bouton de stérilisation pour démarrer le mode de désinfection.
4. Après avoir appuyé sur le bouton de stérilisation, "25%" s'allume, indiquant que le mode de désinfection est en cours,et vous entendrez "Début de la stérilisation" （Il peut tuer les bactéries couramment en contact avec les humains, telles que staphylococcus aureus et E. coli, et le taux de stérilisation peut atteindre 99.9%).
5. Lorsque le temps de désinfection atteint 5 minutes, vous entendrez " Finition stérilisante, merci d'utiliser" et l'indicateur "100%" s'allume, indiquant que la désinfection est terminée.

Utilisation de l'aromathérapie liquide:

1.Avant le début de la désinfection, ajoutez 1 à 2 gouttes d'aromathérapie liquide du filet. (L'aromathérapie doit être achetée par vous-même)
2. Appuyez sur le bouton d'aromathérapie pour démarrer le mode aromathérapie,vous entendrez "aromathérapie début" après avoir terminé, vous entendrez une voix "finition aromathérapie, merci d'utiliser"
3.Utilisez la chaleur des tubes UV

Avantages du produit:

1. Désinfection et stérilisation aux ultraviolets croisés latéraux à plusieurs angles à long terme, circulation à 360 degrés sans angle mort, l'utilisation de l'effet de stérilisation atteint 99,99%, et désinfection et désinfection complètes sont atteints.
2. Le produit a une longue durée de vie et une forte durabilité.
3. Exquis et compact, facile à transporter, n'occupe pas d'espace.
4. Grande capacité et multifonction, peut stériliser les téléphones mobiles, les masques, les bijoux, les brosses à dents, les montres et autres articles.

Caractéristiques:

Longueur d'onde:253.7nm	Dimensions limites: 227*126*48.5mm
Sortie USB: 5V	Dimensions intérieures: 180*101*32mm
Pouvoir de désinfection: 3W	Temps de désinfection: 5 mins
Entrée de charge sans fil: 5V /2A	Sortie de charge sans fil: 5V /1A
Puissance de charge sans fil : 5W	

Déclaration de FCC :
Cet appareil est conforme à la partie 15 des règles de la FCC. Opération est soumise aux deux conditions suivantes:
(1) Cet appareil ne peut pas causer d'interférences nuisibles, et
(2) Cet appareil doit accepter toute interférence reçue, y compris les interférences susceptibles qui va provoquer une opération indésirable.
Attention: Les changements ou modifications non expressément approuvés par la partie responsable de la conformité pourraient annuler l'autorité de l'utilisateur à utiliser l'équipement.

Remarque: TCet équipement a été testé et conformé aux limites d'un appareil numérique de classe B, conformément à la partie 15 des règles de la FCC. Ces limites sont conçues pour fournir une protection raisonnable contre les interférences nuisibles dans une installation résidentielle. Cet équipement génère des utilisations et peut émettre de l'énergie radiofréquence et, s'il n'est pas installé et utilisé conformément aux instructions, il peut causer des interférences nuisibles aux communications radio. Cependant, il n'y a aucune garantie que les interférences ne se produiront pas dans une installation particulière. Si cet équipement cause une interférence nuisible à la réception radio ou télévision, ce qui peut être déterminé en éteignant et en rallumant l'équipement, l'utilisateur est encouragé à essayer de corriger l'interférence par une ou plusieurs des mesures suivantes:
·Réorienter ou déplacer l'antenne de réception.
·Augmenter la distance de séparation entre l'équipement et le récepteur.
-Connecter l'équipement à une prise sur un circuit différent de celui auquel le récepteur est connecté.
·Consultez votre revendeur ou un technicien expérimenté de radio / TV.

Pour obtenir assistance et information appelez: 1-800-968-9853.
Curtis International Ltd.
7045 BECKETT DRIVE, UNIT 15, MISSISSAUGA, ON, L5S 2A3 www.curtisint.com

Pour faire une demande de garantie, ne retournez pas ce produit au magasin. Veuillez envoyer un courriel électronique à support@curtiscs.com ou appeler le 1-800-968-9853.

90 jours de garantie

Ce produit est garanti contre tout défaut de matériel et de fabrication pendant une période de quatre-vingt-dix (90) jours à compter de la date d'achat d'origine. Pendant cette période, votre seul recours est la réparation ou le remplacement de ce produit ou composant jugé défectueux, à notre choix; Cependant, vous êtes responsable de tous les coûts associés au retour du produit. Si le produit ou le composant n'est plus disponible, nous le remplacerons par un produit similaire de valeur égale ou supérieure. Avant l'envoi d'un produit de remplacement, le produit doit être rendu inutilisable ou nous être renvoyé.

Cette garantie ne couvre pas le verre, les filtres, l'usure normale, une utilisation non conforme aux instructions imprimées, ni les dommages matériels résultant d'un accident, d'une altération, d'une utilisation abusive ou abusive. Cette garantie s'applique uniquement à l'acheteur initial ou au destinataire du cadeau. Conservez le reçu de vente original, car une preuve d'achat est nécessaire pour faire une réclamation de garantie. Cette garantie est annulée si le produit est utilisé pour un usage autre que domestique ou s'il est soumis à une tension ou une forme d'onde autre que celle indiquée sur l'étiquette (par exemple, 120V ~ 60Hz).

Nous excluons toute réclamation pour des dommages spéciaux, accessoires et consécutifs causés par une violation de la garantie explicite ou implicite. Toute responsabilité est limitée au montant du prix d'achat. Toute garantie implicite, y compris toute garantie légale ou condition de qualité marchande ou d'adéquation à un usage particulier, est refusée sauf dans la mesure où la loi l'interdit, auquel cas cette garantie ou condition est limitée à la durée de cette garantie écrite. Cette garantie vous confère des droits légaux spécifique. Vous pouvez avoir d'autres droits légaux qui varient selon votre lieu de résidence. Certains états ou provinces n'autorisant pas les limitations de garanties implicites ou de dommages spéciaux, accessoires ou indirects, les limitations ci-dessus peuvent ne pas vous concerner.

Pour un service plus rapide, trouver le modèle, le type et les numéros de série sur votre appareil.