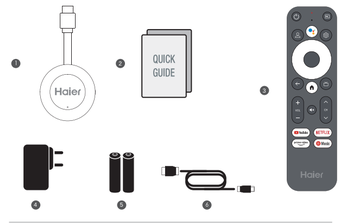
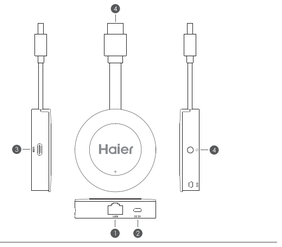
QUICK GUIDE (مرشد سريع)



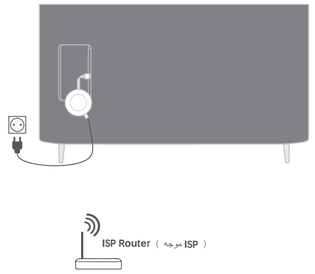
❶ Dongle (دونجل) ❷ Quick Guide (مرشد سريع) ❸ Remote Control (جهاز التحكم)
❹ Power Adapter (محول كهرباء) ❺ Battery (بطارية) ❻ USB Cable (كابل USB)

DEVICE INFORMATION (معلومات الجهاز)



❶ LAN (LAN) ❷ Micro USB (مايكرو USB) ❸ USB-C (USB-C)
❹ RESET (تعيين إعادة) ❺ HDMI (منفذ HDMI)

SETUP DIAGRAM (الإعدادمخطط)



ISP Router (مرجه ISP)

REMOTECONTROL (التحكم جهاز)



Do more on your TV with your voice
بصوتك التلفزيون على المزيد افعل

Your TV is more helpful than ever. Ask Google to find movies, stream apps, play music, and control the TV all with your voice. Even get answers, control smart home devices, and more. Press the Google Assistant button on the remote to get started.

البحث من الأفلام وحتى Google أصبح التلفزيون الخاص بك أكثر فائدة من أي وقت مضى. اطلب من التطبيقات وتشغيل الموسيقى والتحكم في التلفزيون - كل ذلك بصوتك. يمكنك أيضًا الحصول على الإجابات مساعد للوصول على جهاز التحكم Google والتحكم في الأجهزة المنزلية الذكية والمزيد. اضغط على زر .عن بُعد للبدء

Ok Google

REMOTECONTROL (التحكم جهاز)



Pairing guide
الاقتران دليل

Long press the Back and Home button at the same time until the red light flashes quickly, then release. This means the remote control has entered pairing mode. Wait for a few seconds without pressing any buttons until a message pops up on the screen that the remote has paired successfully.

اضغط باستمرار على زري Back و Home في وضع في نفس الوقت، ثم حرر عند الضغط حتى يومض الضوء بسرعة الأحمر. ستظهر على الشاشة رسالة حتى أزرار أي على الضغط دون تزال لا .بنجاح إقرانه تم قد بُعد عن التحكم جهاز بأن تفيد

SETUP (اقامة)

Complete the on-screen setup
الشاشة على يظهر الذي الإعداد أكمل

Follow the on-screen instructions using your remote to navigate through the setup process.

للتنقل بُعد عن التحكم جهاز باستخدام الشاشة على تظهر التي التعليمات اتبع .الإعداد عملية خلال



Google TV™ (Google TV™)

The entertainment you love. With a little help from Google. Google TV brings together movies, shows, and more from across your apps and subscriptions and organizes them just for you. Discover new things to watch with recommendations based on what you watch and what interests you.

الأفلام والعروض وغير Google TV الترفيه الذي تحبه. مع القليل من المساعدة من جوجل. يجمع ذلك من تطبيقاتك واشتراكاتك وينظمها من أجلك فقط. اكتشف أشياء جديدة لمشاهدتها مع توصيات بناءً على ما تشاهده وما يثير .اهتمامك



SPECIFICATION

Hardware	
Chipset	Amlogic S905Y4
RAM	2GB DDR
Flash	eMMC 8GB
Video	
Video Decoding	AV1 MP-10@L5.1 up to 4Kx2K@60fps VP9 Profile-2 up to 4Kx2K@60fps H.265 HEVC MP-10@L5.1 up to 4Kx2K@60fps AVS2-P2 Profile up to 4Kx2K@60fps H.264 AVC HP@L5.1 up to 4Kx2K@30fps H.264 MVC up to 1080P@60fps MPEG-4 ASP@L5 up to 1080P@60fps (ISO-14496) WMV/VC-1 SP/MP/AP up to 1080P@60fps AVS-P16(AVS+) /AVS-P2 JiZhun Profile up to 1080P@60fps MPEG-2 MP/HL up to 1080P@60fps (ISO-13818) MPEG-1 MP/HL up to 1080P@60fps (ISO-11172) RealVideo 8/9/10 up to 1080P@60fps
Video File Format	Support *.mkv, *.wmv, *.mpg, *.mpeg, *.dat, *.avi, *.mov, *.iso, *.mp4, *.rm, *.jpg, *.bmp, *.gif etc…
Video Output	HDMI 2.1 , HDCP2.2
Aspect Ratio	Auto, Full screen
Power	
DC Input Range	5V 1A
Power Consumption	Maximum 5W

SAFETY INFORMATION

CAUTION!

NOTICE: To prevent fire and electric shock, do not expose this device to rain or moisture. In order to avoid any possible risk of electric shock, never attempt to open the unit. In case of the unit breaking down, repair of the unit should be carried out by qualified technicians. No part of this unit should be repaired by users.

WARNING!

- Place the device in a well-ventilated location to prevent accumulation of internal heat.
- Protect the device from high temperatures, humidity, water and dust.
- Do not place any objects that might damage your unit near it (e.g. liquid filled objects or candles).

Google TV is the name of this device's software experience and a trademark of Google LLC. Google, YouTube and YouTube Music are trademarks of Google LLC.

Google Assistant is not available in certain languages and countries. Availability of services varies by country and language.

HDMI™

تخصيص

Hardware	
شرائح	Amlogic S905Y4
ذاكرة الوصول العشوائي (للتشغيل والمعالجة الداخلية) - ثريات	2GB DDR
فلاش	eMMC 8GB
فيديو	
الفيديو تشفير فك	AV1 MP-10@L5.1 up to 4Kx2K@60fps VP9 Profile-2 up to 4Kx2K@60fps H.265 HEVC MP-10@L5.1 up to 4Kx2K@60fps AVS2-P2 Profile up to 4Kx2K@60fps H.264 AVC HP@L5.1 up to 4Kx2K@30fps H.264 MVC up to 1080P@60fps MPEG-4 ASP@L5 up to 1080P@60fps (ISO-14496) WMV/VC-1 SP/MP/AP up to 1080P@60fps AVS-P16(AVS+) /AVS-P2 JiZhun Profile up to 1080P@60fps MPEG-2 MP/HL up to 1080P@60fps (ISO-13818) MPEG-1 MP/HL up to 1080P@60fps (ISO-11172) RealVideo 8/9/10 up to 1080P@60fps
الفيديو ملف تنسيق	Support *.mkv, *.wmv, *.mpg, *.mpeg, *.dat, *.avi, *.mov, *.iso, *.mp4, *.rm, *.jpg, *.bmp, *.gif etc…
الفيديو إخراج	HDMI 2.1 , HDCP2.2
مترية ابعاد	الشاشة ملء ، تلقائي
قوة	
الإدخال نطاق DC	5V 1A
الطاقة استهلاك	الحد الأقصى 5 واط

السلامة معلومات

إتحذير

تنبيه: أو للمطر الجهاز هذا تعرض لا ، كهربائية وصدمة حريق نشوب لمنع تحاول لا ، كهربائية صدمة يحدوث محتمل خطر لتجنب أجل من .الرطوبة بواسطة الوحدة إصلاح يتم أن يجب ، الوحدة تعطل حالة في ، الوحدة فتح مطلقًا .الوحدة هذه من جزء أي إصلاح المستخدمين على يجب لا .مؤهلين فنيين

إتحذير

.الداخلية الحرارة تراكم لمنع التهوية جيد مكان في الجهاز ضع

.والغبار والماء والرطوبة المرتفعة الحرارة درجات من الجهاز حماية

أو بالسوائل المملوءة الأشياء مثل) منها بالقرب وحدتك تتلف قد أشياء أي تضع لا .(الشموع

تعد Google LLC. هو اسم تجربة برنامج هذا الجهاز وعلامة تجارية لشركة Google TV. علامات تجارية مملوكة لشركة Google LLC. و YouTube و Google .يختلف توافر الخدمات باختلاف البلد واللغة

HDMI™

FCC regulatory conformance:
This device complies with Part 15 of the FCC Rules. Operation is subject to the following two conditions:
(1) This device may not cause harmful interference.
(2) This device must accept any interference received, including interference that may cause undesired operation.
NOTE: This equipment has been tested and found to comply with the limits for a Class B digital device, pursuant to part 15 of the FCC Rules. These limits are designed to provide reasonable protection against harmful interference in a residential installation.
This equipment generates uses and can radiate radio frequency energy and, if not installed and used in accordance with the instructions, may cause harmful interference to radio communications. However, there is no guarantee that interference will not occur in a particular installation. If this equipment does cause harmful interference to radio or television reception, which can be determined by turning the equipment off and on, the user is encouraged to try to correct the interference by one or more of the following measures:
- Reorient or relocate the receiving antenna.
- Increase the separation between the equipment and receiver.
-Connect the equipment into an outlet on a circuit different from that to which the receiver is connected.
-Consult the dealer or an experienced radio/TV technician for help
NOTE: The manufacturer is not responsible for any radio or TV interference caused by unauthorized modifications to this equipment. Such modifications could void the user's authority to operate the equipment.
RF Exposure
This equipment complies with FCC radiation exposure limits set forth for an uncontrolled environment. This equipment should be installed and operated with minimum distance of 20 cm between the radiator and your body. This transmitter must not be co-located or operating in conjunction with any other antenna or transmitter.