PRODUCT | IVE V2 MANUAL DESIGN

400 mm

80 mm

160 mm

한국어

IVE OFFICIAL LIGHT STICK Ver.2 USER MANUAL

배터리 삽입 및 교체 방법

1. 제품 손잡이 하단의 캡을 들어 내부에 있는 배터리 소켓을 꺼내주세요.
2. 그림과 같이 알카라인 AAA 배터리 3개를 소켓에 결합해 주세요.
   (배터리 결합 시 +, – 극이 되바뀌지 않도록 확인해 주세요.
   소켓에 스프링이 있는 부분이 배터리의 – 극, 스프링이 없는 부분이 + 극입니다.)
3. 결합한 배터리 소켓을 그림과 같이 로시된 화살표 방향에 따라 제품에 삽입 후 하단 캡을 닫아주세요.
   (배터리 소켓을 손잡이에 거꾸로 넣어둔 제품이 작동하지 않으며, 고장의 원인이 되오니 유의하세요.)

제품 기능 및 사용 방법

- IVE OFFICIAL LIGHT STICK Ver.2는 무선 제어 기능을 가지고 있는 제품입니다.
- 전원 설정 : 원형캡 손잡이에 있는 버튼을 눌러 작동시킬 수 있습니다.
- LED 모드 설정 : WHITE ON → WHITE BLINK → WHITE FLICKER → OFF
- 버튼을 3초간 길게 누르면 「Bluetooth 모드」로 전환되어 화면에도로 깜박입니다.
  (와서 정보 입력 시, 이 모드를 사용해 주십시오.)
- 「Bluetooth 모드」에서 버튼을 3초간 길게 누르면 「공연 모드」로 전환됩니다.
  (공연 중에는 반드시 이 모드로 전환하여 사용하시기 바랍니다.)

제품 사양서

- 제품명 : IVE OFFICIAL LIGHT STICK Ver.2
- 모델명 : IVE OFFICIAL LIGHT STICK Ver.2
- 크기 : 96.5 x 92 x 268 (mm)
- 무게 : 약 245g
- 재질 : PC, ABS
- 구성품 : 원캡캡, 스트랩, 사용 설명서
- 배터리 : 미포함 (알카라인 AAA 배터리 3개 사용)
- 사용전압 : 4.5V mm
- 무선 주파수 : 2402 – 2480MHz
- 작동시간 : 약 5시간
- 제조자 : 파랜라이트
- 제조일자 : 2025. 10
- 제조국가 : Made in China

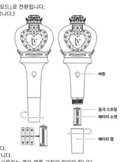

취급 시 주의사항

- 고온다습한 곳을 피하고 보관 시에는 상온에 보관 바랍니다.
- LED 빛을 가까운 곳에서 직접 보는 것을 피해주시기 바랍니다.
- 임의 분해 및 조립, 강한 충격이나 물 또는 먼지 근처에서 사용하는 경우 제품 고장의 원인이 됩니다.
- 전지 교체 시, 반드시 신품 알카라인 AAA 배터리를 사용하십시오. 그 외의 배터리(망간 배터리 등) 를 사용하면 정상 작동하지 않거나 고장의 원인이 될 수 있습니다.
- 배터리 교체 시 모든 배터리(3개) 를 교체 바랍니다.
- 제품 보관 시, 배터리 액으로 인한 제품 손상을 막기 위해 배터리를 분리하여 보관해 주시기 바랍니다.
- 배터리는 영/유아의 손이 닿지 않는 곳에 보관해 주시고, 수명이 다 한 배터리는 지정된 폐기 장소에 폐기하시기 바랍니다.
- 반드시 배터리 +/ – 극성을 확인한 후 올바른 극성 방향으로 배터리를 장착해 주시기 바랍니다.
  (잘못된 장착은 제품 고장의 원인이 되며 화재 및 폭발의 위험이 있습니다.)
- 배터리가 갑자기 연기되는는 경우, 배터리를 즉시 제거해 주시고 공연장 내
  「무선 컨트롤 헤븐라이트 서포트 센터」로 문의주시기 바랍니다.
- 공연 중 갑자기 무선 제어가 되지 않거나 불안정하오로 컨들되는 경우, 배터리가 방전된 것이니 새 배터리 (3개 모두) 로 교체해 주십시오.
- 배터리 교체 시 제품의 주파수 및 혹은 채널 설정이 변경되는 경우, 수리 또는 개조한 경우 제품의 성능 개선 등 위해 별도의 고지 없이 제품 스펙 등이 변경될 수 있습니다.
  이는 반품 및 교환 대상이 아닙니다.
- 배송 중 제기지 박스의 구겨짐 및 찢김, 파손 등이 있을 수 있습니다.

A/S 규정

- 구입하신 제품은 그 자리에서 개봉해 주시고 제품에 하자가 있을 경우, 양수증을 지참하여 공연장 내
  「무선 컨트롤 헤븐라이트 서포트 센터」로 방문해 주시기 바랍니다.
  (공연 후, 환불 반품 및 교환 등은 불가능하니 사전 양해 부탁드립니다.)
- 다음의 경우에는 무상 수리를 받을 수 없습니다.
  - 사용상의 과실, 부주의로 인해 고장, 파손이 발생한 경우
  - 홍수, 화재, 지진 등 천재지변으로 인해 고장이 발생한 경우
  - 사용 중 발생한 흠집 등으로 교체를 원하는 경우
  - 제조 또는 배송 시 발생할 수 있는 미세한 스크래치가 있는 경우
  - 전수 A/S 센터 이외의 타한 A/S 센터를 이용하거나 개조를 임의로 분해, 수리 또는 개조한 경우
- 제품의 성능 개선을 위해 별도의 고지 없이 제품 스펙 등이 변경될 수 있습니다.
  이는 반품 및 교환 대상이 아닙니다.
- 배송 중 제기지 박스의 구겨짐 및 찢김, 파손 등이 있을 수 있습니다.

A/S 신청 접수처

파랜라이트 | 전화번호 : 070-4848-5125 | 이메일 : cs@fanslike.io
물질보증기간 : 구매일로부터 3개월 (영수증 보관 및 인증 필요)

IVE OFFICIAL LIGHT STICK Ver.2 USER MANUAL

HOW TO INSERT AND REPLACE BATTERIES

1. Turn and open the cap underneath the handle to remove the battery socket.
2. Insert three AAA alkaline batteries in the battery socket as shown.
   (Ensure the + and – terminals are facing the right direction. The – terminal should touch the springs, and the + terminal should touch the flat end of the socket.)
3. Place the battery socket back into the product in the direction of the arrow shown and close the cap at the bottom.
   (Ensure the battery socket is inserted in the right direction. Inserting it in the wrong direction prevents the light stick from functioning and can cause damage.)

PRODUCT FEATURES AND USAGE INSTRUCTIONS

- IVE OFFICIAL LIGHT STICK Ver.2 is a product with wireless control function.
- Power Setting : Press the button on the light stick to turn the product on.
- LED Mode Setting : WHITE ON → WHITE BLINK → WHITE FLICKER → OFF
- Press and hold the button for 3 seconds to turn on "Bluetooth mode;.
  (Please use this mode when entering seat information.)
- Pressing and holding the button for 3 seconds in "Bluetooth mode; will turn on「Concert mode;.
  (Please use this mode during a concert.)

PRODUCT SPECIFICATION

- Product Name : IVE OFFICIAL LIGHT STICK Ver.2
- Model : IVE OFFICIAL LIGHT STICK Ver.2
- Size : 96.5 x 92 x 268 (mm)
- Weight : Approximately 245g
- Material : PC, ABS
- Components : Cap, Light Stick, Strap, User Manual
- Battery : Not Included (Use 3 AAA alkaline batteries)
- Rated Voltage : 4.5V mm
- Radio Frequency : 2402 – 2480MHz
- Operating Time : About 5 Hours
- Manufacturer : FANLIGHT Co., Ltd.
- Date of Manufacture : October 2025
- Country of Origin : Made in China

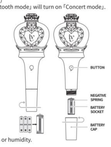

PRECAUTIONS

- Store at room temperature to avoid high temperatures or humidity.
- Do not shine the LED light directly into the eyes.
- Product malfunction can be caused by arbitrary disassembly and assembly, shock, or usage near water or fire.
- When changing batteries, use new authentic AAA alkaline batteries. Using other types of batteries (such as manganese batteries) may cause product malfunction or damage.
- Change all 3 batteries when replacing batteries.
- When storing the product, remove the batteries to prevent damage from the battery fluid.
- Keep batteries out of reach of children/infants and dispose of used batteries at the designated disposal site.
- Be sure to check the battery +/ – polarity and insert the batteries in the correct polarity direction. (Incorrect insertion may cause product malfunction, fire, and/or heat burns.)
- If the batteries suddenly become hot, remove the batteries immediately and visit the 「Wireless Control Fanlight Support Center」at the concert venue.
- During a concert, if the light stick suddenly loses wireless control or turns red, please replace the batteries (all 3) with new ones as the batteries are discharged.
- Replacing all batteries with new ones before each concert is recommended.
- In rare occasions, radio frequencies and other wireless signals used at concerts may interfere with the product's wireless functions. This is not a product failure.

CUSTOMER SERVICE POLICY

- Please open the product when purchased, and if it is defective, visit the「Wireless Control Fanlight Support Center」at the venue with its receipt.
  (Please understand in advance that return and exchange services are not possible after the concert.)
- Free repair is unavailable if any of the following cases apply.
  - Product damage or malfunction caused by the user's negligence
  - Product damage or malfunction caused by natural disasters such as flood, fire and/or earthquake
  - Request for a product replacement for scratches from usage
  - Minor scratches on the product that may occur during the manufacturing or shipping process
  - Use of customer service centers other than the official customer service center, or performing arbitrary disassembly, repair or modification to the product
- The product specifications may change without prior notice due to product improve product performance, which is not a valid reason for exchange or refund.
- During shipping, there may be crumpling, tearing, and damage to the package box.

APPLICATION FOR CUSTOMER SERVICE

FANLIGHT Co., Ltd. | Phone : 070-4848-5125 | E-mail : cs@fanslike.io
Warranty Period : 3 months from the date of purchase (Receipt verification is required)

영어

일어

IVE OFFICIAL LIGHT STICK Ver.2 使用説明書

電池の挿入および交換方法

1. 下のキャップを回し、本体、内部の電池ソケットを取り出してください。
2. 図のように、電池ソケットに単4電池を3つ入れてください。
   (＋極と－極を確認してください。スプリングがある側が－極であり、スプリングがない側が＋極です。)
3. 電池を入れたソケットを図のように挿入した後、矢印の方向に従って下のキャップを回してください。
   (電池ソケットを逆さまに入れると、製品が作動しない可能性があります。また、故障の原因になりますので、ご注意ください。)

製品の機能・使用方法

- IVE OFFICIAL LIGHT STICK Ver.2は無線制御機能を搭載しています。
- 電源ON：スティック本体にあるボタンを押すと電源が入ります。
- LEDモード設定：「WHITE ON」→「WHITE BLINK」→「WHITE FLICKER」→「OFF」
- ボタンを3秒間長押しすると「Bluetoothモード」に切り替わり青色に点滅します。
  (座席情報の入力はこのモードで行ってください。)
- さらに「Bluetoothモード」でボタンを3秒間長押しすると「公演モード」に切り替わります。
  (公演中は必ずこのモードに切り替えてご使用ください。)

製品仕様書

- 製品名：IVE OFFICIAL LIGHT STICK Ver.2
- モデル名：IVE OFFICIAL LIGHT STICK Ver.2
- 大きさ：96.5 x 92 x 268 (mm)
- 重さ：約245g
- 材質：PC, ABS
- 構成品：ペンライト、ストラップ、使用説明書
- 電池：付属していません/アルカリ単4電池3本使用
- 使用電圧：4.5V mm
- 無線周波数：2402 – 2480MHz
- 作動時間：約5時間
- 製造者：(株)FANLIGHT
- 製造日時：2025年 10月
- 製造国：Made in China

取扱いよの注意

- 高温多湿の場所を避けて、保管時には常温で保管してください。
- LEDの光を近くで直接見るのは避けてください。
- 分解したり、強い衝撃を与えたり、水中や火気の近くで使用しないでください。製品故障の原因となります。
- 電池の交換には必ず新しいアルカリ単4電池を使用してください。
  それ以外の電池(マンガン電池など)を使用すると、正常に作動しなかったり故障の原因となります。
- 電池を交換する際は、すべての電池(3本)を交換してください。
- 製品を保管する際は、電池の漏液による製品の損傷を防ぐため、電池を取り外して保管してください。
- 電池は乳幼児の手の届かない場所に保管し、指定された電池処理方法で処理してください。
- 必ず電池の「プラス(+)マイナス(–)」を確認した後、正しい方向に装着してください。
  (間違った電池挿入は製品の故障の原因となり、ふるややけどの原因となります。)
- 万一、電池が急に熱くなったら直ちに電池を外し、公演中やすぐに「Wireless Control Fanlight Support Center」に問い合わせください。
- 公演中に突然コントロールできなくなったり、色が赤くなったりしたときは、電池が消耗していますので新しい電池に交換することをお勧めします。
- 毎回公演ごとに電池を新に、新しい電池に交換することをお勧めします。故障ではありません。
- まれに、公演で使用している無線機器等の電波と混線する可能性があります。

アフターサービスについて

- お買いよけいただいた製品は、その場で開封し、不具合があった場合は、レシートを持って会場内の「ペンライトサポートセンター」までお越しください。
  終演後一般日の商品・交換等は一切お受けできませんので、予めご了承下さい。
- 次の場合は無償修理を受けることができません。
  - 使用上の過失、不注意による故障、破損が発生した場合
  - 洪水、火災、地震など天災地変により破損が発生した場合
  - 使用中に発生した不又などで交換を希望する場合
  - 製造または配送時に発生しうる微細なスクラッチが出る場合
  - 正式なアフターサービスセンター以外のサービスを利用した製品を分解、修理、改造した場合
- 製品の仕様は、製品のパフォーマンスを向上させるために予告なく変更されることがあります。
  これは商品や交換の対象ではありません。
- 配送中のパッケージボックスのしわや破れ、破損などがあることがあります。

アフターサービス依頼受付先

(株) FANLIGHT | 電話番号 : 070-4848-5125 | メールアドレス : cs@fanslike.io
品質保証期間 : お買上げ日より3か月 (領収証によりチェックが必要です)

IVE OFFICIAL LIGHT STICK Ver.2 USER MANUAL

コ 刈 ｱ冶 (OTHER FUNCTIONS)



IVE OFFICIAL LIGHT STICKVer.2は、イラストのように5つにヘッドを取り外して内部を自由にカスタマイズできる製品です。
※ 本製品はヘッドが取り外し可能な構造となっているため、強い衝撃を受けると破損するおそれがありますので、ご使用の際はご注意ください。
※ 固と然に衝撃で分解しないと、分解できませんのでご注意ください。

IVE OFFICIAL LIGHT STICK Ver.2は以如図所示所下矢印、自由進行内部空間性化設計。
※ 本商品採用可所到原部設計，受到強烈衝擊時可能會損壞，使用時請注意。
※ 必須按照裝配順序的順序拆卸，否則無法拆卸。

- FCC Statement
This device complies with part 15 of the FCC Rules.
Operation is subject to the following two conditions:
(1) This device may not cause harmful interference, and
(2) this device must accept any interference received, including interference that may cause undesired operation.

Any changes or modifications (including the antennas) to this device that are not expressly approved by the manufacturer may void the user's authority to operate the equipment.

FCC RF Radiation Exposure Statement:
This equipment complies with FCC RF Radiation exposure limits set forth for an uncontrolled environment.
This device and its antenna must not be co-located or operating in conjunction with any other antenna or transmitter.

R-C-Hnk-iVE02

Complies with IMDA Standards DA107248

STARSHIP FANLIGHT

©Starship Entertainment Co., Ltd. All rights reserved.
Manufactured by FANLIGHT Co., Ltd. WARNING : All Rights Reserved.



IVE OFFICIAL LIGHT STICK Ver.2 使用手册

电池安装及更换方法

1. 旋转手持把手下方的下盖至取出内部的电池盒。
2. 如图所示,将三个AAA碱性电池放入电池盒。
   (安装电池时,请确认正负极是否正确。电池槽中有弹簧的部分连接负极,没有弹簧的部分连接正极。)
3. 如图所示,把装有电池的电池盒按箭头方向插入后,拧紧下方的盖子。
   (请注意,若电池槽装反,将无法正常使用产品,且可能会导致产品故障。)

产品功能及使用方法

- IVE OFFICIAL LIGHT STICK Ver.2具有无线控制功能。
- 开关：按下应援棒把手上的按钮即可启动。
- 设置LED模式：WHITE ON → WHITE BLINK → WHITE FLICKER → OFF
- 按钮按住3秒后,会切换到「Bluetooth模式」,并闪烁蓝色。(输入座位资料时,请使用此模式。)
- 在「Bluetooth模式」下长按按钮3秒,将切换到「演唱会模式」。(公演中,请转换成此模式。)

产品规格

- 产品名称：IVE OFFICIAL LIGHT STICK Ver.2
- 型号：IVE OFFICIAL LIGHT STICK Ver.2
- 尺寸：96.5 x 92 x 268 (mm)
- 重量：约245g
- 材质：PC, ABS
- 包装清单：应援棒, 挂绳, 使用说明书
- 电池：未包电池(请使用三个AAA碱性电池)
- 电压：4.5V mm
- 无线频率：2402 – 2480MHz
- 续航时间：约5个小时
- 制造商：FANLIGHT株式会社
- 生产日期：2025年 10月
- 原产地：Made in China

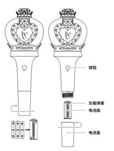

使用须知

- 请置于常温下保管,避免高温潮湿的地方。
- 请勿近距离直视LED光。
- 任意分解或组装,强烈的冲击,在水源或者火源附近使用产品都可能引发产品故障。
- 更换电池时,请使用新型碱性AAA电池,使用此外的电池(锰电池)或不能正常运作,或成为故障的原因。
- 更换电池时,请同时将(3个)电池一并更换。
- 保管产品时,请将电池取出,以免电池中流出的液体损害产品。
- 请将电池置于婴幼儿无法触及的地方,使用完的电池请放入指定回收处。
- 请确认电池正负极后,按照正确的方向安装电池。
  (电池安装不当将会引发产品的故障,也有可能会造成火灾或烧伤。)
- 如果电池突然过热,请马上摘除电池,并请联系官方公演场内「中控应援手打支援中心」的职员。
- 若看演出途中,产品失灵或者亮红灯时请更换新电池(3个)。
- 每次观看演出前,请更换新电池。
- 公演中无线设备的电波或有混乱发干扰,并不是产品发生故障。

A/S 规定

- 购买产品后,请在原地开封,若商品有瑕疵的情况下,请持有有效收据并前往「中控应援手打支援中心」(公演结束后,均一律不获退货,退款及换货服务,不便之处,敬请谅解。)
- 以下情况,即便在保修期内也无法提供免费维修服务。
  - 因使用不当或者疏忽而引起故障和破损时
  - 因洪水,火灾,地震等天灾引起故障时
  - 在使用过程中因发生裂痕而需求更换时
  - 在生产或者配送时产生的细微划痕
  - 使用非官方A/S中心或者任意分解,修理和改造产品时
- 为改善产品性能,无需另行通知即可变更产品规格等。
- 配送过程中可能会出现包装箱起皱、撕裂、破损等情况。

A/S维修申请受理处

FANLIGHT株式会社 | 电话：070-4848-5125 | 邮箱：cs@fanslike.io
保修期：自购买日起3个月(需携带物凭条并认证)

IVE OFFICIAL LIGHT STICK Ver.2 使用者說明書

電池安裝及更換方法

1. 請旋轉手握把手下方的下蓋並取出內部的電池盒。
2. 請依圖示安裝三個AAA鹼性電池於電池盒內。
   (安裝電池時,請確認電池之正負極方向是否正確。電池盒內有彈簧的部分連接負極,沒有彈簧的部分連接負極。
   無彈簧部分連接正極。)
3. 請將安裝好電池的電池盒依圖示箭頭對方向置入手握棒,旋緊把手下方的下蓋。
   (若倒置電池盒,手握棒無法順利開啟。)

產品功能及使用方法

- IVE OFFICIAL LIGHT STICK Ver.2具有無線控制功能之產品。
- 電源設置：按下位於應援棒把手處的按鈕即可啟動。
- 設置LED模式：WHITE ON → WHITE BLINK → WHITE FLICKER → OFF
- 按住按鈕3秒後,會切換到「Bluetooth模式」,並閃爍藍色。(輸入座位資料時,請使用此模式。)
- 在「Bluetooth模式」下長按按鈕3秒,將切換到「演唱會模式」。(公演中,請轉換成此模式。)

產品規格

- 品名：IVE OFFICIAL LIGHT STICK Ver.2
- 型號：IVE OFFICIAL LIGHT STICK Ver.2
- 尺寸：96.5 x 92 x 268 (mm)
- 重量：約245g
- 材質：PC, ABS
- 內容物：應援棒, 掛繩, 使用說明書
- 電池：未含電池(請使用三顆鹼性AAA電池)
- 使用電壓：4.5V mm
- 無線電頻率：2402 – 2480MHz
- 續航力：約5小時
- 製造商：FANLIGHT有限公司
- 製造日期：2025年 10月
- 製造國家：Made in China

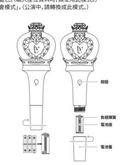

使用注意事項

- 請避免置放於高溫潮濕之處,並保管於常溫環境中。
- 請勿直視應援棒LED光。
- 如任意拆解組合,受外力衝擊或於水源,火源近處使用,可能引發產品故障。
- 更換電池時,請使用新型鹼性AAA電池,使用此外的電池(錳電池)或不能正常運作,或成為故障的原因。
- 更換電池時,請一次更換所有電池(3顆)。
- 保管產品時,請將電池取出,以免電池中流出的液体損害產品損害。
- 請將本產品保管於嬰幼兒不易取得之處;電力耗盡之電池也請正確回收。
- 請務必確認電池之正極,負極方向後再安裝電池。
  (如安裝錯誤可能造成產品故障或引發火災造成燙傷危險。)
- 如果電池突然過熱,請馬上摘除電池,並請聯繫我們在公演場內「中控應援手燈支援中心」的職員。
- 如於觀賞公演中突然失靈或亮起紅燈,請更換新電池(3顆)。
- 請於每次觀賞演出前更換新電池。
- 公演中無線機器的電波或有混亂及干擾,並不是產品發生故障。

A/S 維修規定

- 購買產品後,請在原地開封,若商品有瑕疵的情況下,請持有有效收據並前往「中控應援手燈支援中心」(公演結束後,均一律不接退貨,退款及換貨服務,不便之處,敬請諒解。)
- 如有下列情形,即使仍於保固期間內,業者可拒絕免費維修。
  - 因使用產品上之過失,產生損壞或生產原導致故障,損害之情形
  - 因洪水,火災,地震等天災導致發生故障之情形
  - 因使用過程中因生裂痕而需求更換時
  - 因製造或運送過程中所發生之細微刮傷之情形
  - 使用非官方A/S中心或者任意分解,修理和改造產品時
- 為改善產品性能,無需另行通知即可變更產品規格等。
- 配送過程中可能會出現包裝箱起皺、撕裂、破損等情況。

A/S維修申請受理處

FANLIGHT有限公司 | 電話號碼 :070-4848-5125 | 電子郵件 : cs@fanslike.io
品質保證期間 : 購買日起算3個月 (須出示收據進行查驗)

EU Declaration of Conformity

We, as a manufacturer, hereby declare that the product

Type	IVE OFFICIAL LIGHT STICK Ver.2
Model Name	IVE OFFICIAL LIGHT STICK Ver.2

satisfies all the technical regulations applicable to the product within the scope of the Directive 2014/53/EU

Article 3.2 Radio	EN 300 328 V2.2.2
Article 3.1b EMC	EN 301 489-1 V2.2.3 (2019-11) EN 301 489-17 V3.2.4 (2020-09) EN IEC 55032:2015/A11:2020 EN 61547:2009
Article 3.1a Safety/Health	EN IEC 62368-1:2020+A11:2020 EN 50371:2009 EN 50663:2017

Manufacturer

FANLIGHT Co., Ltd.

4F, 22 Nonhyeon-ro 128-gil, Gangnam-gu, Seoul, Republic of Korea

Chan-woo Kim

+82-70-4848-4304

This declaration is issued under the sole responsibility of the manufacturer and, if applicable, his authorized representative, and is marked in accordance with the CE marking directive.

Point of Contact

FANLIGHT Co., Ltd. / Chan-woo Kim

28 October 2025

CE

Chan-woo Kim
Associate Research Engineer
FANLIGHT Co., Ltd.

Declaration of Conformity

We, as a manufacturer, hereby declare that the product

Type	IVE OFFICIAL LIGHT STICK Ver.2
Model Name	IVE OFFICIAL LIGHT STICK Ver.2

satisfies all the technical regulations applicable to the product within the scope of the Radio Equipment Regulations 2017

Article 3.2 Radio	EN 300 328 V2.2.2
Article 3.1b EMC	EN 301 489-1 V2.2.3 (2019-11) EN 301 489-17 V3.2.4 (2020-09) EN IEC 55032:2015/A11:2020 EN 61547:2009
Article 3.1a Safety/Health	EN IEC 62368-1:2020+A11:2020 EN 50371:2009 EN 50663:2017

Manufacturer

FANLIGHT Co., Ltd.

4F, 22 Nonhyeon-ro 128-gil, Gangnam-gu, Seoul, Republic of Korea

Chan-woo Kim

+82-70-4848-4304

This declaration is issued under the sole responsibility of the manufacturer and, if applicable, his authorized representative, and is marked in accordance with the UKCA marking directive.

Point of Contact

FANLIGHT Co., Ltd. / Chan-woo Kim

28 October 2025

UKCA

Chan-woo Kim
Associate Research Engineer
FANLIGHT Co., Ltd.

IVE OFFICIAL LIGHT STICK
Ver.2
USER MANUAL

중국어-간체

중국어-번체

Folding

Folding

Folding

Folding