IGB-I-301200_INFINITY® GAME BOARD - OWNERS MANUAL **LASTEST ART:** 11.30.22

ENGLISH / FRANCAIS / ESPANOL (EN_FR_ES)

P.1



P.2

CONTENTS INCLUDED / CONTENU INCLUS / CONTENIDO INCLUIDO



ALL PICTURES SHOWN ARE FOR ILLUSTRATION PURPOSE ONLY. ACTUAL PRODUCT MAY VARY DUE TO PRODUCT ENHANCEMENT.
TOUTES LES PHOTOS SONT PRÉSENTÉES À TITRE D'ILLUSTRATION UNIQUEMENT. LE PRODUIT RÉEL PEUT VARIER EN RAISON DE L'AMÉLIORATION DU PRODUIT.
TODAS LAS IMÁGENES QUE SE MUESTRAN SON SÓLO CON FINES ILUSTRATIVOS. EL PRODUCTO REAL PUEDE VARIAR DEBIDO A LA MEJORA DEL PRODUCTO.

P.3

LEVEL ADJUSTMENT / AJUSTEMENT DE NIVEAU / AJUSTE DE NIVEL

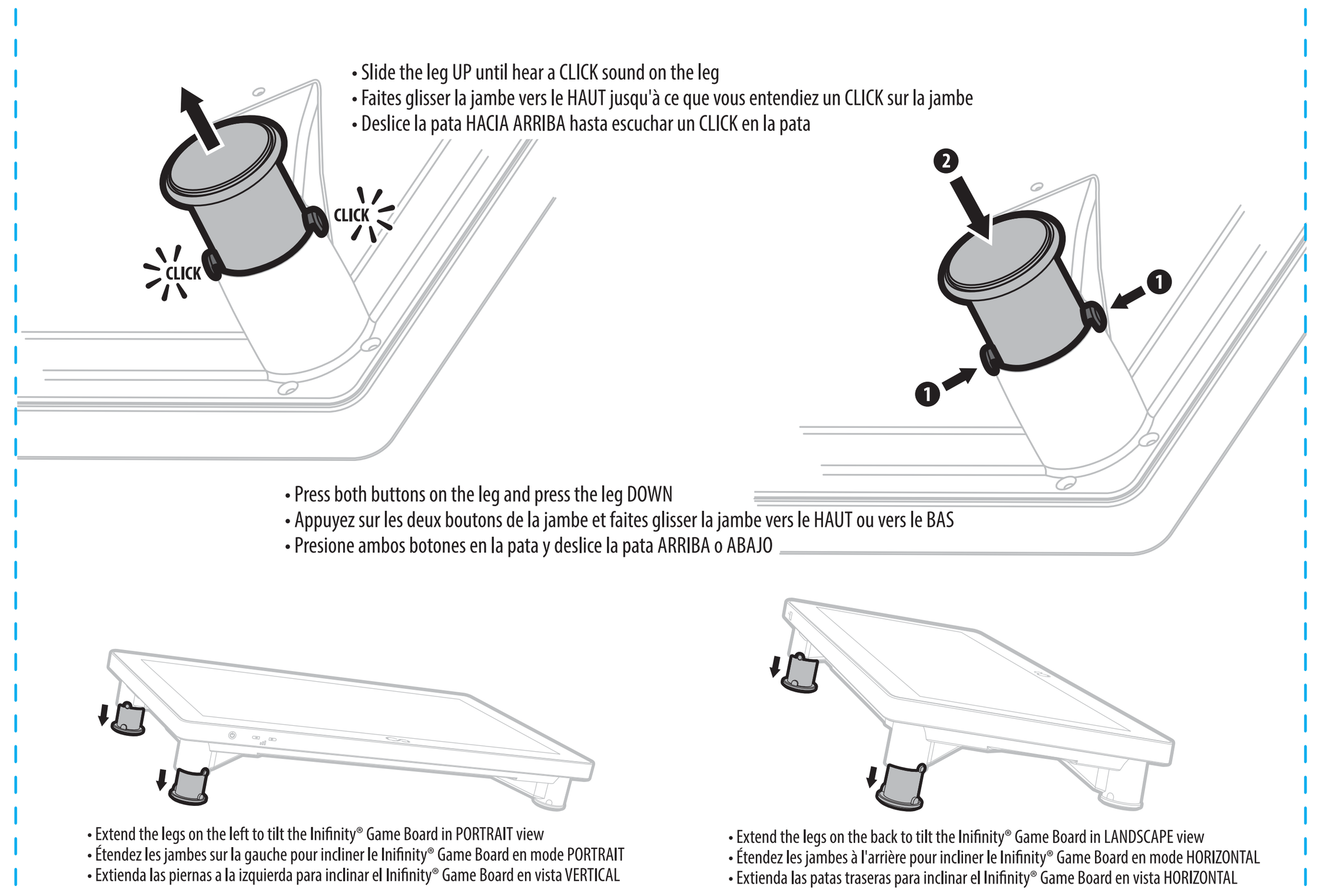

⚠ WARNING	⚠ AVERTISSEMENT	⚠ ADVERTENCIA
• Set up INFINITY® Game Board on a level floor. • DON'T sit or stand on the INFINITY® Game Board. • DON'T use as a step. • If liquid spilled on the INFINITY® Game Board, wipe it off immediately.	• Installez la INFINITY® Game Board sur un sol plat. • NE PAS vous asseoir ou vous tenir debout sur la INFINITY® Game Board. • NE PAS utiliser comme marchepied. • Si du liquide est renversé sur la INFINITY® Game Board, essuyez-le immédiatement.	• Coloque la INFINITY® Game Board en un piso nivelado. • NO se siente ni se pare en la INFINITY® Game Board. • NO la use como escalón. • En caso de derrames sobre la INFINITY® Game Board, límpiela inmediatamente.

Make sure to locate your INFINITY® Game Board on a flat surface
Assurez-vous de placer votre INFINITY® Game Board sur une surface plane
Asegúrese de ubicar la INFINITY® Game Board en una superficie plana

P.4

PRODUCT FEATURES / CARACTÉRISTIQUES DU PRODUIT / CARACTERÍSTICAS DEL PRODUCTO

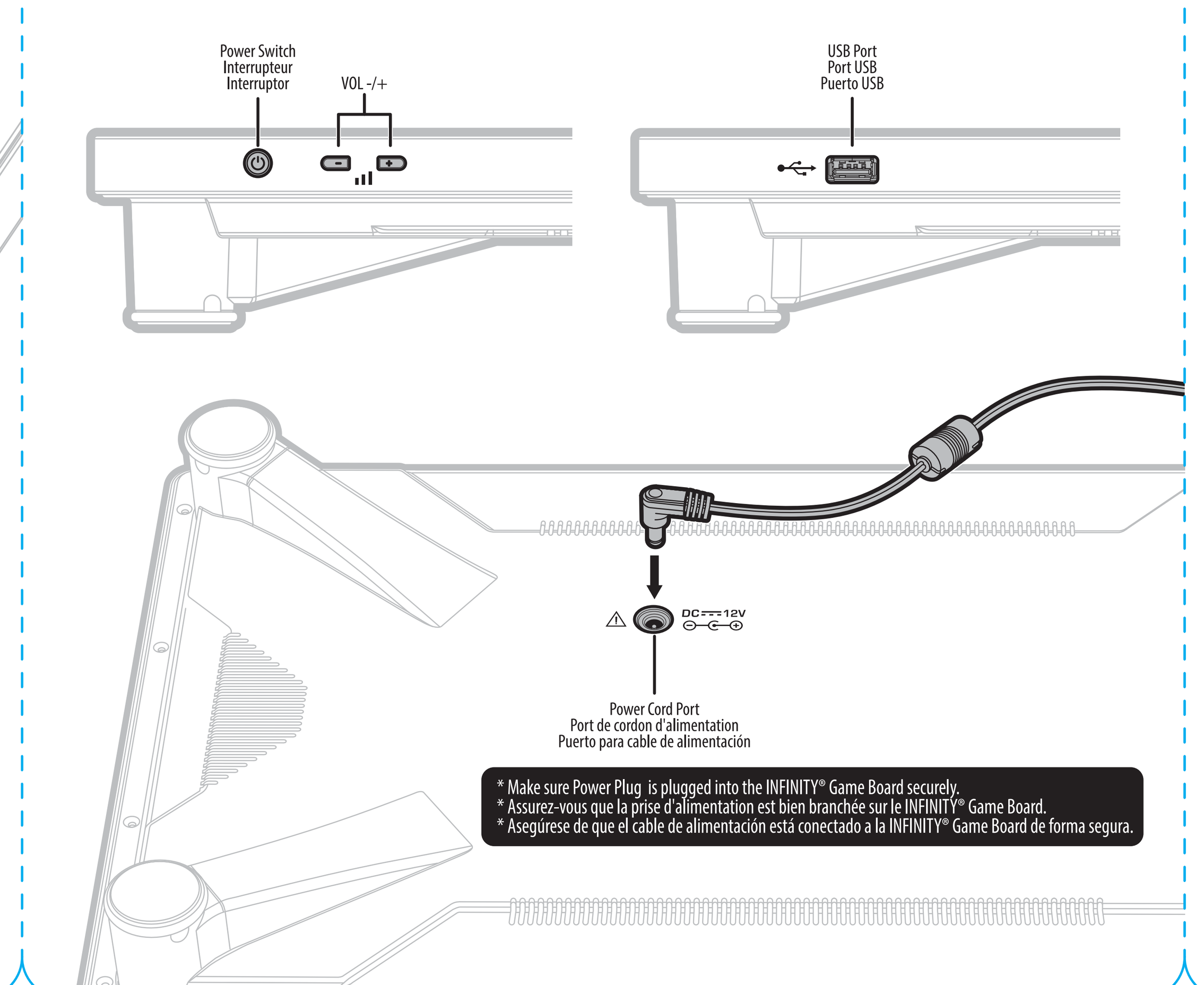

* Make sure Power Plug is plugged into the INFINITY® Game Board securely.
* Assurez-vous que la prise d'alimentation est bien branchée sur le INFINITY® Game Board.
* Asegúrese de que el cable de alimentación está conectado a la INFINITY® Game Board de forma segura.

P.5

GETTING STARTED
COMMENCER
PRIMESOS PASOS

Turn ON your INFINITY® Game Board and follow the on-screen instructions
Allumez votre INFINITY® Game Board et suivez les instructions à l'écran
Encienda la INFINITY® Game Board y siga las instrucciones en pantalla

Please have your Wi-Fi and Password ready!
Préparez votre Wi-Fi et votre mot de passe !
¡Tenga a la mano el usuario de Wi-Fi y la contraseña!

P.6

⚠ WARNING / AVERTISSEMENT / ADVERTENCIA

READ BEFORE USING THE INFINITY® GAME BOARD / À LIRE AVANT D'UTILISER INFINITY® GAME BOARD / LEER ANTES DE USAR EL INFINITY® GAME BOARD

SAFETY PRECAUTIONS / PRÉCAUTIONS DE SÉCURITÉ / PRECAUCIONES DE SEGURIDAD

The following symbols are used in labels on the game to draw attention to potentially hazardous situations:
Les symboles suivants sont utilisés dans les étiquettes du jeu pour attirer l'attention sur les situations potentiellement dangereuses :
Los siguientes símbolos se utilizan en las etiquetas del juego para llamar la atención sobre situaciones potencialmente peligrosas:

⚠ **WARNING : Failure to avoid the risk may result in death or serious injury.**
AVERTISSEMENT : Le fait de ne pas suivre ces précautions peut entrainer la mort ou des blessures graves.
ADVERTENCIA: Si no se evita el riesgo, se pueden producir lesiones graves o la muerte.

⚠ Electrical Shock Hazard. Disconnect power before removing cover. Should only be done by a qualified technician.
Risque de choc électrique. Déconnectez l'alimentation avant de retirer le couvercle. Ne doit être effectué que par un technicien qualifié.
Peligro de descarga eléctrica. Desconecte la energía antes de quitar la cubierta. Sólo debe ser realizado por un técnico calificado.

⚠ **WARNING : To reduce the risk of fire or electric shock, do not expose this apparatus to rain or moisture.**
AVERTISSEMENT : Pour réduire les risques d'incendie ou de choc électrique, n'exposez pas cet appareil à la pluie ou à l'humidité.
ADVERTENCIA: Para reducir el riesgo de incendio o descarga eléctrica, no exponga este aparato a la lluvia ni a la humedad.

1. Please read and comprehend all warnings stated in this manual / Veuillez lire et comprendre tous les avertissements mentionnés dans ce manuel / Lea y comprenda todas las advertencias indicadas en este manual.
2. Do not get INFINITY® Game Board wet when cleaning / Ne mouillez pas la borne INFINITY® Game Board lors du nettoyage / Al limpiarlo, no moje el INFINITY® Game Board Game Board.
3. Parents and guardians: Please read entire manual before allowing gamer to play / Parents et tuteurs : Veuillez lire le manuel en entier avant d'autoriser le joueur à jouer / Padres y tutores: Lea el manual completo antes de permitir que el jugador juegue.
4. The AC/DC adapter and apparatus shall not be exposed to dripping or splashing and that no object filled with liquids, such as vases, shall be placed on apparatus. The AC/DC adapter is used as disconnect device. The AC/DC adapter of apparatus should not be obstructed OR should be easily accessed during intended used. To be completely disconnect the power input, the AC/DC adapter of apparatus shall be disconnected from the mains / L'adaptateur CA/CC et l'appareil ne doivent pas être exposés à des gouttes ou des éclaboussures, et aucun objet rempli de liquides, tels que des vases, ne doit être placé sur l'appareil. L'adaptateur CA/CC est utilisé comme dispositif de déconnexion. L'adaptateur CA/CC de l'appareil ne doit pas être obstrué OU doit être facilement accessible pendant l'utilisation prévue. Pour déconnecter complètement l'entrée d'alimentation, l'adaptateur CA/CC de l'appareil doit être débranché du secteur / El adaptador de CA/CC y el aparato no deben exponerse a goteos o salpicaduras, y ningún objeto que contenga líquidos, como jarrones, debe colocarse sobre el aparato. El adaptador CA/CC se utiliza como dispositivo de desconexión. El adaptador de CA/CC del aparato no debe estar obstruido O debe ser de fácil acceso durante el uso previsto. Para desconectar completamente la entrada de alimentación, el adaptador CA/CC del aparato debe estar desconectado de la red eléctrica.
5. If appliance is provided with protective earth terminal, it should be connected to main outlet with a protective earth connection / Si l'appareil est équipé d'une borne de terre de protection, il doit être connecté à la prise principale avec une prise de terre de protection / Si el electrodoméstico cuenta con un terminal de protección a tierra, debe conectarse al tomacorriente principal con una conexión a tierra de protección.
6. The ventilation should not be impeded by covering the ventilation openings with items such as newspaper, table-cloths, curtains etc / La ventilation ne doit pas être entravée en recouvrant les ouvertures de ventilation avec des articles tels que du journal, des nappes, des rideaux, etc / No se debe impedir la ventilación cubriendo las aberturas de ventilación con elementos como periódicos, manteles, cortinas, etc.
7. No naked flame sources such as lighted candles should be placed on the apparatus / Aucune source de flamme nue telle que des bougies allumées ne doit être placée sur l'appareil / No se deben colocar sobre el aparato fuentes de llamas descubiertas, como velas encendidas.
8. The apparatus should only be used in moderate climates / L'appareil ne doit être utilisé que dans des climats modérés / El aparato solo debe usarse en climas moderados.

⚠ EPILEPSY WARNING / AVERTISSEMENT D'ÉPILEPSIE / ADVERTENCIA DE EPILEPSIA

A very small percentage of individuals may experience epileptic seizures or blackouts when exposed to certain light patterns or flashing lights. Exposure to certain patterns or backgrounds on a television screen or when playing video games may trigger epileptic seizures or blackouts in these individuals. To reduce the risk of such a seizure incident, it is recommended to take a 10-15 minute break at each hour of playing. / Un très faible pourcentage de personnes peut avoir des crises d'épilepsie ou des pertes de connaissance lorsqu'elles sont exposées à certains types de lumière ou à des lumières clignotantes. L'exposition à certains motifs ou arrière-plans sur un écran de télévision ou lorsque vous jouez à des jeux vidéo peut déclencher des crises d'épilepsie ou des pertes de connaissance chez ces personnes. Pour réduire le risque d'un tel incident convulsif, il est recommandé de prendre une pause de 10 à 15 minutes à chaque heure de jeu / Un porcentaje muy pequeño de personas puede experimentar ataques epilépticos o desmayos cuando se exponen a ciertos patrones de luz o luces intermitentes. La exposición a ciertos patrones o fondos en una pantalla de televisión o al jugar videojuegos puede desencadenar ataques epilépticos o desmayos en estas personas. Para reducir el riesgo de un incidente de convulsiones de este tipo, se recomienda tomar un descanso de 10 a 15 minutos por cada hora de juego.

P.7

FCC/ISED STATEMENT / DÉCLARATION FCC/ISDE / DECLARACIÓN FCC/ISED

This device complies with part 15 of the FCC rules / Innovation, Science and Economic Development Canada's licence-exempt RSS(s). Operation is subject to the following two conditions: (1) This device may not cause harmful interference, and (2) this device must accept any interference received, including interference that may cause undesired operation. / Cet appareil est conforme à la partie 15 des règles de la FCC/RSS exempts de licence d'Innovation, Sciences et Développement économique Canada. Le fonctionnement est soumis aux deux conditions suivantes : (1) Cet appareil ne doit pas provoquer d'interférences nuisibles, et (2) cet appareil doit accepter toutes les interférences reçues, y compris les interférences pouvant entraîner un fonctionnement indésirable / Este dispositivo cumple con la parte 15 de las reglas de la FCC/Innovación, Ciencia y Desarrollo Económico RSS(s) exentos de licencia en Canadá. El funcionamiento está sujeto a las siguientes dos condiciones: (1) Este dispositivo no puede causar interferencias dañinas y (2) este dispositivo debe aceptar cualquier interferencia recibida, incluidas las interferencias que puedan causar un funcionamiento no deseado.

Warning: Changes or modifications to this unit not expressly approved by the party responsible for compliance could void the user's authority to operate the equipment. / Avertissement : Des changements ou des modifications de cet appareil non expressément approuvées par la partie responsable de la conformité peuvent annuler l'autorisation de l'utilisateur d'utiliser l'équipement / Advertencia: Los cambios o modificaciones a esta unidad que no estén expresamente aprobados por la parte responsable del cumplimiento podrían anular la autoridad del usuario para operar el equipo.

NOTE: This equipment has been tested and found to comply with the limits for a Class B digital device, pursuant to Part 15 of the FCC/ISED rules. These limits are designed to provide reasonable protection against harmful interference in a residential installation. This equipment generates, uses, and can radiate radio frequency energy and, if not installed and used in accordance with the instructions, may cause harmful interference to radio communications. However, there is no guarantee that interference will not occur in a particular installation. If this equipment does cause harmful interference to radio or television reception, which can be determined by turning the equipment off and on, the user is encouraged to try to correct the interference by one or more of the following measures: / REMARQUE : Cet équipement a été testé et jugé conforme aux limites d'un appareil numérique de classe B, conformément à la partie 15 des règles FCC/ISDE. Ces limites sont conçues pour fournir une protection raisonnable contre les interférences nuisibles dans une installation résidentielle. Cet équipement génère, utilise et peut émettre de l'énergie radiofréquence et, s'il n'est pas installé et utilisé conformément aux instructions, peut provoquer des interférences nuisibles aux communications radio. Cependant, rien ne garantit qu'aucune interférence ne se produira dans une installation particulière. Si cet équipement cause des interférences nuisibles à la réception de la radio ou de la télévision, ce qui peut être déterminé en éteignant et en rallumant l'équipement, l'utilisateur est invité à essayer de corriger les interférences en prenant une ou plusieurs des mesures suivantes : / NOTA: Este equipo ha sido probado y cumple con los límites para un dispositivo digital de Clase B, de conformidad con la Parte 15 de las normas FCC/ISED. Estos límites están diseñados para brindar una protección razonable contra interferencias dañinas en una instalación residencial. Este equipo genera, usa y puede irradiar energía de radiofrecuencia y, si no se instala y usa de acuerdo con las instrucciones, puede causar interferencias dañinas en las comunicaciones por radio. Sin embargo, no hay garantía de que no se produzcan interferencias en una instalación en particular. Si este equipo causa interferencias dañinas en la recepción de radio o televisión, lo que se puede determinar apagando y encendiendo el equipo, se recomienda al usuario que intente corregir la interferencia mediante una o más de las siguientes medidas:

- Reorient or relocate the receiving antenna / Réorientez ou déplacez l'antenne de réception / Reoriente o reubique la antena receptora.
- Increase the separation between the equipment and receiver / Augmentez la séparation entre l'équipement et le récepteur / Aumente la separación entre el equipo y el receptor.
- Connect the equipment into an outlet on a circuit different from that to which the receiver is connected / Branchez l'équipement sur une prise située sur un circuit différent de celui auquel le récepteur est connecté / Conecte el equipo a una toma de un circuito diferente al que está conectado el receptor.
- Consult the dealer or an experienced radio/TV technician for help / Consultez le revendeur ou un technicien radio/TV expérimenté pour obtenir de l'aide / Consulte al distribuidor o a un técnico experimentado en radio/TV para obtener ayuda.

FCC & ISED

This equipment complies with FCC and ISED radiation exposure limits set forth for an uncontrolled environment. End user must follow the specific operating instructions for satisfying RF exposure compliance. This transmitter must not be co-located or operating in conjunction with any other antenna or transmitter.
The portable device is designed to meet the requirements for exposure to radio waves established by the FCC and ISED. These requirements set a SAR limit of 1.6 W/kg averaged over one gram of tissue. The highest SAR value reported under this standard during product certification for use.

Cet équipement est conforme aux limites d'exposition aux rayonnements de la FCC et de l'ISED établies pour un environnement non contrôlé. L'utilisateur final doit suivre les instructions d'utilisation spécifiques pour satisfaire la conformité d'exposition RF. Cet émetteur ne doit pas être co-localisé ou fonctionner en conjonction avec une autre antenne ou un autre émetteur.
L'appareil portable est conçu pour répondre aux exigences d'exposition aux ondes radio établies par la FCC et l'ISED. Ces exigences fixent une limite DAS de 1,6 W/kg en moyenne sur un gramme de tissu. La valeur SAR la plus élevée signalée dans le cadre de cette norme lors de la certification du produit pour son utilisation.

Este equipo cumple con los límites de exposición a la radiación FCC e ISED establecidos para un entorno no controlado. El usuario final debe seguir las instrucciones de funcionamiento específicas para cumplir con la exposición a RF. Este transmisor no debe ubicarse ni operarse junto con ninguna otra antena o transmisor.
El dispositivo portátil está diseñado para cumplir con los requisitos de exposición a ondas de radio establecidos por la FCC y la ISED. Estos requisitos establecen un límite de SAR de 1,6 W/kg en promedio sobre un gramo de tejido. El valor SAR más alto informado según este estándar durante la certificación del producto para su uso.

P.8

⚠ IMPORTANT SAFETY INSTRUCTIONS / CONSIGNES DE SÉCURITÉ IMPORTANTES / PRECAUCIONES DE SEGURIDAD IMPORTANTES

1. Read these Instructions / Lisez ces instructions / Lea estas instrucciones.
2. Keep these Instructions / Conservez ces instructions / Guarde estas instrucciones.
3. Heed all Warnings / Respectez tous les avertissements / Preste atención a todas las advertencias.
4. Follow all instructions / Suivez toutes les instructions / Siga todas las instrucciones.
5. **DO NOT** sit or stand on the INFINITY® Game Board in any way / **NE PAS** asseyez pas ou ne vous tenez pas debout sur la INFINITY® Game Board. / **NO** se sienta ni se pare sobre la INFINITY® Game Board de ninguna manera.
6. **DO NOT** cover the INFINITY® Game Board during power on / **NE PAS** couvrir l'INFINITY® Game Board pendant la mise sous tension / **NO** cubra el INFINITY® Game Boarddurante el encendido.
7. **DO NOT** use as a step / **NE PAS** utiliser comme marchepied / **NO** la use como escalón.
8. **DO NOT** allow children to climb or hang on product / **NE PAS** permettre aux enfants de grimper ou de s'accrocher au produit / **NO** permita que los niños se suban o se cuelguen del producto.
9. **DO NOT** drop any heavy objects on the glass top / **NE PAS** déposez tout objet lourd sur le plateau en verre / **NO** dejar caer objetos pesados sobre la tapa de cristal.
10. **DO NOT** hit or bang the glass top / **NE PAS** frapper ou cogner le dessus en verre / **NO** golpear o golpear la tapa de cristal.
11. **DO NOT** use this apparatus near water / **NE PAS** utiliser cet appareil à proximité d'un point d'eau / **NO** utilice este aparato cerca del agua.
12. **DO NOT** put extremely hot or cold cups on glass as glass can break / **NE PAS** mettre de tasses extrêmement chaudes ou froides sur le verre car le verre pourrait se casser / **NO** coloque vasos ni muy fríos ni muy calientes o sobre el vidrio, ya que este se puede romper.
13. If liquid is spilled on the INFINITY® Game Board. wipe it out immediately. Unplug the power supply before cleaning. Note: you game will automatically save / Si du liquide est renversé sur la INFINITY® Game Board, essuyez-le immédiatement. Débranchez le bloc d'alimentation avant de le nettoyer. Remarque : votre partie sera automatiquement sauvegardée / Si se derrama líquido sobre la INFINITY® Game Board, límpiela inmediatamente; pero desenchufe la fuente de alimentación antes de hacerlo. Nota: la partida se guardará automáticamente.
14. Clean only with a dry cloth. This is a glass top use with care / Nettoyez uniquement avec un chiffon sec. Il s'agit d'un plateau en verre à utiliser avec soin / Límpiela únicamente con un paño seco. La mesa tiene una cubierta de vidrio, debe usarse con cuidado.
15. Do not block any ventilation openings. Install in accordance with the manufacturer's instructions / Ne bloquez aucune ouverture de ventilation. Installez conformément aux instructions du fabricant / No bloquee las aberturas de ventilación. Instale el producto conforme a las instrucciones del fabricante.
16. Do not install near any heat sources such as radiators, heat registers, stoves, or other apparatus (including amplifiers) that produce heat / Ne pas installer à proximité de sources de chaleur telles que des radiateurs, des registres de chaleur, des cuisinières ou d'autres appareils (y compris les amplificateurs) qui produisent de la chaleur / No instale el producto cerca de fuentes de calor como radiadores, rejillas de calefacción, hornos u otros aparatos (incluidos amplificadores) que produzcan calor.
17. Do not defeat the safety purpose of the polarized or grounding - type plug. A polarized plug has two blades with one wider than the other. A grounding type plug has two blades and a third grounding prong. The wide blade or the third prong are provided for your safety. When the provided plug does not fit into your outlet, consult an electrician for replacement of the obsolete outlet / Ne pas aller à l'encontre de l'objectif de sécurité de la fiche polarisée ou de mise à la terre. Une prise polarisée possède deux lames dont l'une est plus large que l'autre. Une fiche de mise à la terre possède deux lames et une troisième broche de mise à la terre. La lame large ou la troisième dent sont fournies pour votre sécurité. Lorsque la prise fournie ne rentre pas dans votre prise, consultez un électricien pour le remplacement de la prise obsolète / No anule el propósito de seguridad del enchufe polarizado o con conexión a tierra. Un enchufe polarizado tiene dos clavijas, una más ancha que la otra. Un enchufe con conexión a tierra tiene dos clavijas y una tercera clavija de conexión a tierra. La hoja ancha o la tercera clavija se proporcionan para su seguridad. Si el enchufe provisto no encaja en su tomacorriente, consulte a una electricista para reemplazar el tomacorriente obsoleto.
18. Protect the power cord from being walked on or pinched particularly at plugs, convenience receptacles, and the point where they exit from the apparatus / Protégez le cordon d'alimentation contre les chocs ou les pincements, en particulier au niveau des fiches, des prises de courant et du point de sortie de l'appareil / Proteja el cable de alimentación para que no lo pisen ni pellizquen, especialmente en los enchufes, los receptáculos y el punto por donde sale del aparato.
19. Only use attachments/accessories specified by the manufacturer / N'utilisez que les accessoires spécifiés par le fabricant / Utilice únicamente los complementos y accesorios del fabricante.
20. Unplug this apparatus during lightning storms or when unused for long periods of time / Débranchez cet appareil pendant les orages ou lorsqu'il n'est pas utilisé pendant de longues périodes / Desenchufe este aparato durante tormentas eléctricas o cuando no se utilice durante largos períodos de tiempo.
21. Refer all servicing to qualified service personnel. Servicing is required when the apparatus has been damaged in any way, such as power-supply cord or plug is damaged, liquid has been spilled or objects have fallen into the apparatus, the apparatus has been exposed to rain or moisture, does not operate normally, or has been dropped / Référez tout entretien à un personnel de service qualifié. L'entretien est nécessaire lorsque l'appareil a été endommagé de quelque manière que ce soit, par exemple lorsque le cordon d'alimentation ou la fiche est endommagé, que du liquide a été renversé ou que des objets sont tombés dans l'appareil, que l'appareil a été exposé à la pluie ou à l'humidité, qu'il ne fonctionne pas normalement ou qu'il est tombé / Derive todas las tareas de mantenimiento a personal de servicio calificado. Se requiere servicio de mantenimiento cuando el aparato se ha dañado de alguna manera; por ejemplo, el cable de alimentación o el enchufe está dañado, se ha derramado líquido o han caído objetos dentro del aparato, el aparato ha estado expuesto a la lluvia o la humedad, no funciona normalmente o se ha caído.
22. The equipment shall be used at working ambient temperature 32° - 95°F (0° - 35°C) / L'équipement doit être utilisé à une température ambiante de fonctionnement de 32° - 95° F (0° - 35° C) / El equipo se debe utilizar a una temperatura ambiente de trabajo de 32° - 95°F (0° - 35°C).

P.9

INSTALLATION / INSTALLATION / INSTALACIÓN

This INFINITY® Game Board is designed for indoor and personal use only. It must not be installed outdoors. The following conditions must be avoided / Cette INFINITY® Game Board est conçue pour un usage intérieur et personnel uniquement. Elle ne doit pas être installée à l'extérieur. Les conditions suivantes doivent être évitées / Esta INFINITY® Game Board está diseñada para uso personal y en interiores únicamente. No debe instalarse al aire libre. Deben evitarse las siguientes condiciones.

1. Direct exposure to sunlight, high humidity, direct water contact, dust, high heat, or extreme cold / Exposition directe au soleil, humidité élevée, contact direct avec l'eau, poussière, chaleur élevée ou froid extrême / Exposición directa a la luz solar, mucha humedad, contacto directo con el agua, el polvo, las temperaturas altas o el frío extremo.
2. Vibration. The INFINITY® Game Board must be installed on a level surface / Vibrations. La INFINITY® Game Board doit être installée sur une surface plane / Vibraciones. La INFINITY® Game Board debe instalarse en una superficie nivelada.
3. Do not install in an area such that the INFINITY® Game Board would present an obstacle in case of an emergency (i.e., near fire equipment or emergency exits) / Ne pas installer dans un endroit où la INFINITY® Game Board pourrait présenter un obstacle en cas d'urgence (p. ex., près d'un équipement d'incendie ou d'issues de secours) / No la instale en un área donde la INFINITY® Game Board represente un obstáculo en caso de emergencia (es decir, cerca de equipos contra incendios o salidas de emergencia).
4. Do not use outdoors / Ne pas utiliser à l'extérieur / No la use al aire libre.

SPECIFICATIONS / SPÉCIFICATIONS / ESPECIFICACIONES

⚠ This product is intended for use only with the adapter provided / Ce produit est destiné à être utilisé uniquement avec l'adaptateur fourni / Este producto está diseñado para usarse solo con el adaptador proporcionado:
Manufacturer / Fabricant / Fabricante: Dong Guan Royal Intelligent Co., Ltd.
Model / Modèle / Modelo: BI36L-120300-I-LED

POWER SUPPLY: AC/DC Adapter
INPUT POWER: AC 100-240V~50/60Hz 1.2A Max
OUTPUT POWER: DC12.0V ⎓3.0A, 36.0W
MONITOR: 18.5" (46.9cm) LCD
ASSEMBLED DIMENSIONS:
11.25 IN x 18.4 IN x 2.25-3.25 IN (28.5 CM x 46.7 CM x 5.7-8.25 CM)

ALIMENTATION : Adaptateu CA/CC
PUISSANCE D'ENTRÉE : CA 100-240V~50/60Hz 1,2A Max
PUISSANCE DE SORTIE : CC12,0V ⎓ 3,0A, 36,0W
MONITEUR : LCD 46,9cm (18,5 PO)
DIMENSIONS ASSEMBLÉE :
28,5 CM x 46,7 CM x 5,7-8,25 CM (11,25 x 18,4 x 2,25-3,25 PO)

FUENTE DE ALIMENTACIÓN: CA/CC Adapter
POTENCIA DE ENTRADA: CA100-240V~50/60Hz 1.2A Máx.
POTENCIA DE SALIDA: CC12.0V ⎓ 3.0A, 36.0W
MONITOR: 18.5" (46.9cm) LCD
DIMENSIONES MONTADAS:
11.25 IN x 18.4 IN x 2.25-3.25 IN (28.5 CM x 46.7 CM x 5.7-8.25 CM)

- The AC/DC adapter is used as disconnect device / L'adaptateur CA/CC est utilisé comme dispositif de déconnexion / El adaptador CA/CC se utiliza como dispositivo de desconexión.
- The AC/DC adapter of apparatus should not be obstructed OR should be easily accessed during intended used / L'adaptateur CA/CC de l'appareil ne doit pas être obstrué OU doit être facilement accessible pendant l'utilisation prévue / El adaptador de CA/CC del aparato no debe estar obstruido O debe ser de fácil acceso durante el uso previsto.
- To be completely disconnect the power input, the AC/DC adapter of apparatus shall be disconnected from the mains / Pour déconnecter complètement l'entrée d'alimentation, l'adaptateur CA/CC de l'appareil doit être débranché du secteur / Para desconectar completamente la entrada de alimentación, el adaptador CA/CC del aparato debe estar desconectado de la red eléctrica.

**Adapter energy efficiency information also available in the FAQ at / Informations sur l'efficacité énergétique de l'adaptateur également disponibles dans la FAQ sur / La información de eficiencia energética del adaptador también está disponible en las preguntas frecuentes en WWW.ARCADE1UP.COM

**An appliance with a protective earth terminal should be connected to a mains outlet with a protective earth / Un appareil avec une borne de terre de protection doit être connecté à une prise secteur avec une terre de protection / Un aparato con un terminal de protección a tierra debe conectarse a una toma de corriente con protección a tierra.

ASSISTANCE OR SERVICE / ASSISTANCE OU SERVICE / ASISTENCIA O REPARACIÓN

Before contacting us for assistance or service, please check the "Troubleshooting" section in the Quick Start Guide / Avant de nous contacter pour obtenir de l'aide ou un service, veuillez consulter la section "Dépannage" du Guide de démarrage rapide / Antes de ponerse en contacto con nosotros para solicitar asistencia o servicio, consulte la sección "Solución de problemas" de la Guía de inicio rápido.
If you still have questions regarding your INFINITY® Game Board or require technical support, contact Customer Service at / Si vous avez encore des questions concernant votre INFINITY® Game Board ou si vous avez besoin d'une assistance technique, contactez le service client sur / Si aún tiene preguntas sobre su INFINITY® Game Board o necesita soporte técnico, comuníquese con el Servicio al Cliente:
WWW.INFINITYGAMETABLE.COM/SUPPORT

P.10

TROUBLESHOOTING / DÉPANNAGE / SOLUCIÓN DE PROBLEMAS

PROBLEM / PROBLÈME / PROBLEMA	POSSIBLE CAUSE / CAUSE POSSIBLE / CAUSA POSIBLE	SOLUTION / SOLUTION / SOLUCIÓN
The INFINITY® Game Board will not turn on / La INFINITY® Game Board ne s'allume pas / La INFINITY® Game Board no se enciende	- Power cord is not plugged into wall outlet / Le cordon d'alimentation n'est pas branché sur la prise murale / El cable de alimentación no está enchufado al tomacorriente de la pared. - Wires/Plugs are hooked up incorrectly / Les fils/prises ne sont pas correctement branchés / Los cables/enchufes no están conectados correctamente.	- Make sure power cord is plugged into the wall outlet and there is power to that outlet. (Plug other electrical equipment into the power outlet to make sure the outlet normally works.) /Assurez-vous que le cordon d'alimentation est branché sur la prise murale et que cette prise est alimentée. (Branchez d'autres appareils électriques dans la prise de courant pour vous assurer que la prise fonctionne normalement.) / Asegúrese de que el cable de alimentación esté enchufado al tomacorriente de la pared y que haya energía en ese tomacorriente. (Enchufe otros equipos eléctricos en el tomacorriente para asegurarse de que la toma funcione normalmente). - Press and hold ON/OFF button (3 seconds) to ON / Appuyez sur le bouton ON/OFF et maintenez-le enfoncé (3 secondes) pour allumer / Mantenga pulsado el botón ON / OFF (3 segundos) en ON.
The INFINITY® Game Board will turn ON, but there is no sound / La INFINITY® Game Board s'allume, mais il n'y a aucun son / El INFINITY® Game Board está encendido, pero no tiene volumen.	- Volume is turned down / Le volume est baissé / El volumen está bajado.	- Press + Volume Switch / Appuyez sur l'interrupteur de volume + / Presione + Interruptor de volumen. NOTE: + Volume Switch to increase, - Volume Switch to lower / REMARQUE : Bouton de volume + pour augmenter, Bouton de volume - pour baisser / NOTA: Presione + Interruptor de volumen para aumentar, - Interruptor de volumen para bajar.
The game screen is frozen / L'écran de jeu est figé / La pantalla de juego está congelada.	- The game encountered a problem when processing the data / Le jeu a rencontré un problème lors du traitement des données / Hubo un problema en el juego al procesar los datos.	- Press & hold the ON/OFF button 7 seconds to power OFF the INFINITY® Game Board. Then release, press and hold ON/OFF button (3 seconds) to ON / Appuyez sur le bouton ON/OFF et maintenez-le enfoncé pendant 7 secondes pour éteindre la INFINITY® Game Board. Ensuite, relâchez, appuyez sur le bouton ON/OFF et maintenez-le enfoncé (3 secondes) pour allumer / Mantenga presionado el botón ON / OFF durante 7 segundos para apagar la INFINITY® Game Board. Luego suelte, presione y mantenga presionado el botón ON / OFF (3 segundos) a ON. - Unplug the game from the wall outlet and wait 60 seconds to RESET the game. Plug the INFINITY® Game Board back in and press the ON/OFF button back to ON / Débranchez le jeu de la prise murale et attendez 60 secondes pour RÉINITIALISER le jeu. Rebranchez la INFINITY® Game Board et appuyez de nouveau sur le bouton ON/OFF sur ON / Desenchufe el juego del tomacorriente y espere 60 segundos para REINICIAR el juego. Vuelva a enchufar la INFINITY® Game Board y presione el botón ON / OFF de nuevo a ON.
The game screen looks pixelated or there are lines running through the image / L'écran de jeu semble pixelisé ou des lignes traversent l'image / La pantalla de juego se ve pixelada o hay o hay líneas que atraviesan la imagen.	- The game encountered a problem when processing the data / Le jeu a rencontré un problème lors du traitement des données / Hubo un problema en el juego al procesar los datos.	- Press & hold the ON/OFF button 7 seconds to power OFF the INFINITY® Game Board. Then release, press and hold ON/OFF button (3 seconds) to ON / Appuyez sur le bouton ON/OFF et maintenez-le enfoncé pendant 7 secondes pour éteindre la INFINITY® Game Board. Ensuite, relâchez, appuyez sur le bouton ON/OFF et maintenez-le enfoncé (3 secondes) pour allumer / Mantenga presionado el botón ON / OFF durante 7 segundos para apagar la INFINITY® Game Board. Luego suelte, presione y mantenga presionado el botón ON / OFF (3 segundos) a ON. - Unplug the game from the wall outlet and wait 60 seconds to RESET the game. Plug the INFINITY® Game Board back in and press the ON/OFF button back to ON / Débranchez le jeu de la prise murale et attendez 60 secondes pour RÉINITIALISER le jeu. Rebranchez la INFINITY® Game Board et appuyez de nouveau sur le bouton ON/OFF sur ON / Desenchufe el juego del tomacorriente y espere 60 segundos para REINICIAR el juego. Vuelva a enchufar la INFINITY® Game Board y presione el botón ON / OFF de nuevo a ON.
The INFINITY® Game Board will not connect to the internet / La INFINITY® Game Board ne se connecte pas à Internet / La INFINITY® Game Board no se conecta a Internet.	- The INFINITY® Game Board may be located too far away from your wireless router / La INFINITY® Game Board est peut-être trop éloignée de votre routeur sans fil / Puede que la INFINITY® Game Board esté ubicada demasiado lejos del enrutador inalámbrico. - You may need to re-establish a new connection to your INFINITY® Game Board after factory reset / Vous devrez peut-être rétablir une nouvelle connexion à votre INFINITY® Game Board après la réinitialisation des paramètres d'usine / Es posible que deba restablecer una nueva conexión a la INFINITY® Game Board después del restablecimiento de fábrica. - You may be entering the wrong password to your WIFI network / Il se peut que vous ayez saisi un mot de passe erroné sur votre réseau Wi-Fi / Il se peut que vous ayez saisi un mot de passe erroné sur votre réseau Wi-Fi.	- Try moving your INFINITY® Game Board closer to your WIFI internet router / Essayez de rapprocher votre INFINITY® Game Board de votre routeur Internet Wi-Fi / Intente acercar la INFINITY® Game Board al enrutador de Wi-Fi. - Factory Reset in the setting menu, then re-establish a new connection by selecting your network name and entering in your WIFI password again / Réinitialisez aux paramètres d'usine dans le menu de configuration, puis rétablissez une nouvelle connexion en sélectionnant le nom de votre réseau et en saisissant à nouveau votre mot de passe Wi-Fi / Pulse el botón de restablecimiento de fábrica en el menú de configuración, luego restablezca una nueva conexión seleccionando el nombre de su red e ingresando nuevamente la contraseña del Wi-Fi. - Make sure you are using the correct password to your WIFI network. (Always check to make sure your WIFI password works on your other devices.) / Vérifiez que vous utilisez le bon mot de passe pour accéder à votre réseau Wi-Fi. (Vérifiez toujours que votre mot de passe Wi-Fi fonctionne sur vos autres appareils.) / Asegúrese de utilizar la contraseña correcta para la red de wifi (siempre verifique que la contraseña de wifi funcione en sus otros dispositivos).

ANY OTHER ISSUES / TOUT AUTRE PROBLÈME / CUALQUIER OTRO PROBLEMA
Contact Customer Service at / Contactez le service client sur / Comuníquese con el Servicio al Cliente en:
WWW.INFINITYGAMETABLE.COM/SUPPORT

Marking information is located at bottom of the unit.
Les informations de marquage sont situées au bas de l'unité.
La información de marcado se encuentra en la parte inferior de la unidad.

VISIT US AT
VISITEZ-NOUS SUR
VISÍTENOS EN
ARCADE1UP.COM

TASTEMAKERS, LLC.
347 Fifth Avenue, Suite 1402-199, New York, NY 10016

CE UK CA

MADE IN CHINA
FABRIQUÉ EN CHINE
HECHO EN CHINA

REV 11.30.22