UTILITECH™

ITEM #6305719
MODEL #L338WC007-CS-R

2-IN-1 Qi2.0 MAGNETIC WIRELESS CHARGING PAD

UTILITECH and logo design are trademarks or registered trademarks of LF, LLC.
All rights reserved.

SG24825

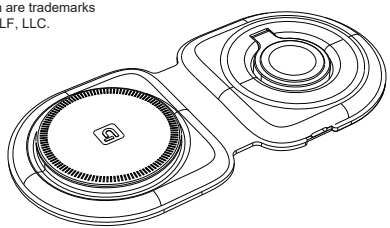

Questions, problems or missing parts?
Before returning, contact us on:
866-994-4148, 8 a.m.-8 p.m., EST, Monday-Sunday or **ascs@lowes.com**.

Thank you for purchasing this UTILITECH product. We've created these easy-to-follow instructions to ensure you spend your time enjoying the product instead of putting it together. But, if you need more information than what is provided here, please visit Lowes.com, search the item number and refer to the Guides & Documents tab on the product's page.

WHAT IS IN THE BOX?

WHAT IS IN THE BOX?

- Qi2.0 15 W 2 in 1 Wireless Charger - 1
- 30 W USB-C Adapter -1
- 3 ft USB-C to C Cable-1
- Instruction Manual - 1

WIRELESS PRODUCT SPECIFICATION

- Input:5 V⎓3 A ,9 V⎓3 A
- Output 1: 15 W(Max) for Qi Devices
- Output 2: 5 W for iwatch

COMPATIBILITY

This wireless charger could provide power supply for devices with built-in wireless charging receiver. (It is suitable for wireless charging devices).

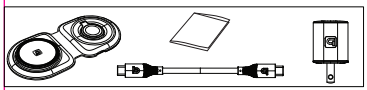

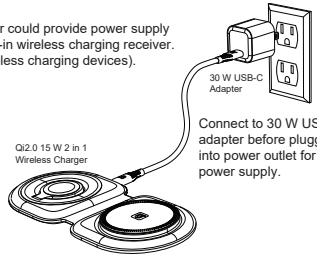

Connect to 30 W USB-C adapter before plugging into power outlet for power supply.

FEELING CONFIDENT? START YOUR NEXT PROJECT

- Visit US - lowes.com. for more information.

Printed in Vietnam

TROUBLESHOOTING

PROBLEM	POSSIBLE CAUSE	CORRECTIVE ACTION
The magnetic attraction is not enough to absorb the mobile phone when the product touch mobile phones.	The distance between the product and the surface of the phone is too large, or the phone does not use the original phone case.	Check whether there is any interference between the product and the mobile phone, remove the mobile phone case or use the original mobile phone case when charging (Note: the magnetic attraction of the product and the mobile phone must meet the magnetic attraction standard of Qi2.0 and MFi: 650-900gf).

CARE AND MAINTENANCE

- Avoid frequent charging and discharging.
- Avoid overcharging.
- Clean the charging port regularly.
- Avoid high and low temperatures.

WARRANTY

- 1-year limited; After sales customer support number: **866-994-4148**

⚠SAFETY INFORMATION

CAUTION

- Changes or modifications not expressly approved by the party responsible for compliance could void the user's authority to operate the equipment.

WARNING

- Please keep the charger away from water or other liquid.
- If you need to clean the charger, please make sure it is not connected to the power supply.
- Using environment temperature remains 0 -25˚C.
- Do not place any foreign objects between your device and the wireless charger's surface, including metal pads on a car mount, magnetic cards, door keys, coins, NFC cards or other metal objects, as they could potentially demagnetize the wireless charger, affect the charging speed, or cause overheating.

⚠SAFETY INFORMATION

FCC STATEMENT

This device complies with part 15 of the FCC Rules. Operation is subject to the following two conditions:
(1) this device may not cause harmful interference, and
(2) this device must accept any interference received, including interference that may cause undesired operation.
Any changes or modifications not expressly approved by the party responsible for compliance could void the user's authority to operate the equipment.
NOTE: This equipment has been tested and found to comply with the limits for a Class B digital device, pursuant to Part 15 of the FCC Rules. These limits are designed to provide reasonable protection against harmful interference in a residential installation. This equipment generates, uses and can radiate radio frequency energy and, if not installed and used in accordance with the instructions, may cause harmful interference to radio communications. However, there is no guarantee that interference will not occur in a particular installation. If this equipment does cause harmful interference to radio or television reception, which can be determined by turning the equipment off and on, the user is encouraged to try to correct the interference by one or more of the following measures:
-- Reorient or relocate the receiving antenna.
-- Increase the separation between the equipment and receiver.
-- Connect the equipment into an outlet on a circuit different from that to which the receiver is connected.
-- Consult the dealer or an experienced radio/TV technician for help.

RF EXPOSURE COMPLIANCE

This equipment complies with FCC radiation exposure limits set forth for an uncontrolled environment.
This equipment should be installed and operated with minimum distance 20 cm between the radiator and your body.
This transmitter must not be co-located or operating in conjunction with any other antenna or transmitter.

UTILITECH™

ARTÍCULO #6305719
MODELO #L338WC007-CS-R

ALMOHADILLA MAGNÉTICA Qi2.0 DE CARGA INALÁMBRICA 2 EN 1

UTILITECH y el diseño del logotipo son marcas comerciales o marcas registradas de LF, LLC.
Todos los derechos reservados.

SG24825

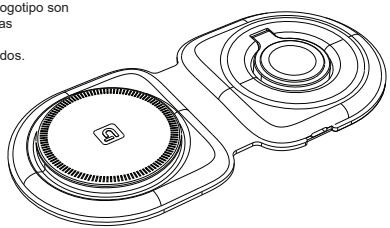

¿Preguntas, problemas o piezas faltantes?
Antes de volver a la tienda, póngase en contacto con nosotros desde este número: **866-994-4148,** de 8 a.m. a 8 p.m., hora estándar del Este, de lunes a domingo o en **ascs@lowes.com.**

Gracias por comprar este producto UTILITECH. Hemos creado estas instrucciones fáciles de seguir para garantizar que pase su tiempo disfrutando el producto en lugar de armándolo. No obstante, si necesita más información que la entregada aquí, visite Lowes.com, busque el número de artículo y consulte la pestaña Guides & Documents (Guías y documentos) en la página del producto.

CONTENIDO DE LA CAJA?

CONTENIDO DE LA CAJA?

- Cargador inalámbrico 2 en 1 Qi2.0 de 15 W - 1
- Adaptador USB-C de 30 W -1
- Cable USB-C a C de 0.9 m-1
- Manual de instrucciones - 1

COMPATIBILIDAD

Este cargador inalámbrico podría funcionar como suministro de electricidad para dispositivos con un recibidor de carga inalámbrico incorporado. (Es compatible con dispositivos de carga inalámbrica).

ESPECIFICACIONES DEL PRODUCTO INALÁMBRICO

- Entrada: 5 V⎓ 3 A, 9 V⎓ 3 A
- Salida 1: 15 W (máx.) para Qi dispositivos
- Salida 2: 5 W para iwatch

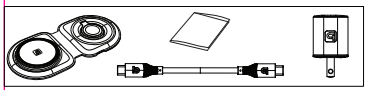

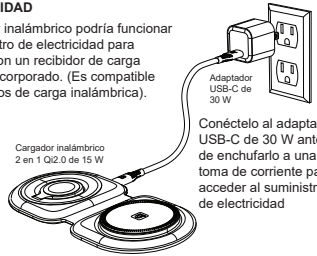

Conéctelo al adaptador USB-C de 30 W antes de enchufarlo a una toma de corriente para acceder al suministro de electricidad

¿SE SIENTE CONFIADO? EMPIECE SU PRÓXIMO PROYECTO

- Para obtener más información, visítenos en lowes.com.

Impreso en Vietnam

SOLUCIÓN DE PROBLEMAS

PROBLEMA	CAUSA POSIBLE	ACCIÓN CORRECTIVA
La atracción magnética no alcanza para retener el teléfono móvil cuando el producto entra en contacto con teléfonos móviles.	Hay una distancia muy amplia entre el producto y la superficie del teléfono o el teléfono no tiene la funda original.	Verifique que no haya interferencias entre el producto y el teléfono móvil, retire la funda del teléfono móvil o utilice la funda original durante la carga (Nota: La atracción magnética entre el producto y el teléfono móvil debe cumplir con el estándar de atracción magnética de Qi2.0 y MFi: 650-900 gf).

CUIDADO Y MANTENIMIENTO

- Evite realizar cargas y descargas frecuentes.
- Evite las sobrecargas.
- Limpie el puerto de carga con regularidad.
- Evite las temperaturas altas y bajas.

GARANTÍA

- Limitada de 1 año; número de atención al cliente de posventa: **866-994-4148**

⚠INFORMACIÓN DE SEGURIDAD

PRECAUCIÓN

- Los cambios o las modificaciones que no estén aprobados de manera expresa por la parte responsable del cumplimiento con las regulaciones podrían anular la autorización del usuario para operar el equipo.

ADVERTENCIA

- Mantenga el cargador alejado del agua u otros líquidos.
- Si necesita limpiar el cargador, asegúrese de que no esté conectado al suministro de electricidad.
- La temperatura ambiente de uso se mantiene entre 0 y 250C.
- No coloque ningún objeto extraño entre el dispositivo y la superficie del cargador inalámbrico, lo cual incluye almohadillas metálicas en un soporte para automóvil, tarjetas magnéticas, llaves de puertas, monedas, tarjetas NFC u otros objetos metálicos, ya que podrían desmagnetizar el cargador inalámbrico y afectar la velocidad de carga o causar sobrecalentamiento.

⚠INFORMACIÓN DE SEGURIDAD

DECLARACIÓN DE LA FCC

Este dispositivo cumple con la sección 15 de las reglas de la FCC. El funcionamiento está sujeto a las siguientes dos condiciones:
(1) este dispositivo no debe causar interferencia perjudicial, y
(2) este dispositivo deberá aceptar cualquier interferencia recibida, incluida la interferencia que pudiese causar la operación no deseada.
Todos los cambios o las modificaciones que no estén expresamente aprobados por la parte responsable del cumplimiento podrían anular la autorización del usuario para utilizar el equipo.
NOTA: Este equipo se ha probado y se ha verificado que cumple los límites para un dispositivo digital clase B, conforme a la sección 15 de las regulaciones de la Comisión Federal de Comunicaciones (FCC, por sus siglas en inglés). Estos límites están diseñados para proporcionar una protección razonable contra interferencias perjudiciales en una instalación residencial. Este equipo genera, utiliza y puede irradiar energía de radiofrecuencia y, si no se instala ni se usa de acuerdo con las instrucciones, puede causar interferencias perjudiciales para las comunicaciones de radio. Sin embargo, no se garantiza que no se producirán interferencias en una instalación en especial. Si este equipo genera una interferencia perjudicial para la recepción de radio o televisión, que se puede determinar al encender y apagar el equipo, se recomienda al usuario que intente corregir la interferencia con una o más de las siguientes medidas:
-- Reorientar o reubicar la antena de recepción.
-- Aumentar la separación entre el equipo y el recibidor.
-- Conectar el equipo a un tomacorriente de un circuito distinto al que usa el receptor.
-- Solicitar ayuda al distribuidor o a un técnico con experiencia en radio/TV.

CUMPLIMIENTO CON LAS REGULACIONES DE EXPOSICIÓN A RF

Este equipo cumple con los límites de exposición a la radiación de FCC establecidos para un entorno no controlado.
El equipo se debe instalar y operar a una distancia mínima de 20 cm entre el radiador y usted.
El transmisor no se debe ubicar ni operar en conjunto con otra antena o transmisor.