UGREEN

AXE5400 Wi-Fi 6E
High-Gain USB Adapter

Model: CM787 | P/N: 75917

User Manual | Benutzerhandbuch | Manuel de l'Utilisateur
Manual de usuario | Manuale dell'Utente | Руководство пользователя
ユーザーマニュアル | 用户手册 | دليل المستخدم | Handleiding | Instruktionsmanual
Instrukcja Obsługi | Kullanım Kılavuzu | Manual do usuário | Tinduan Pengguna

Package Contents

DE Lieferumfang | **FR** Contenu de l'Emballage | **ES** Contenido del Paquete
IT Contenuto della Confezione | **RU** Комплект поставки | **JP** パッケージの内容
CN 包装清单 | **AR** محتويات العلبة | **NL** Verpakkingsinhoud | **SE** **Paket innehåll**
PL Zawartość opakowania | **TR** Paket İçeriği | **PT** Conteúdo da caixa
IND Isi Kemasan

1 x AXE5400 Wi-Fi 6E High-Gain USB Adapter
1 x User Manual

Driver Installation (Takes Windows 11 as an Example)

DE Treiberinstallation (Nimmt Windows 11 als Beispiel) | **FR** Installation du Pilote (Prenons Windows 11 comme exemple) | **ES** Instalación del Controlador (Toma Windows 11 como ejemplo) | **IT** Installazione del Driver (prendendo come esempio Windows 11) | **RU** Установка драйвера (на примере Windows 11) | **JP** ドライバーのインストール（Windows 11 を例として） | **CN** 驱动安装（以 Windows 11 为例） | **AR** تثبيت برنامج التعريف (نأخذ Windows 11 كمثال) | **NL** Stuurprogramma's installeren (neem Windows 11 als voorbeeld) | **SE** Drivrutinsinstallation (tar Windows 11 som exempel) | **PL** Instalacja sterownika (na przykładzie systemu Windows 11)
TR Sürücü Kurulumu (Örnek olarak Windows 11'i alır) | **PT** Instalação do driver (usando o Windows 11 como exemplo) | **IND** Instalasi Driver (Windows 11 sebagai Contoh)

DE
1. Steckt den USB-Adapter in den USB-A/-C-Port Ihres Computers.
2. Öffnet den Ordner „Setup" und doppelt klickt auf die Datei „Setup.exe".
3. Folgt den Anweisungen auf dem Bildschirm, um die Installation abzuschließen.
4. Startet den Computer nach der Installation neu.

FR
1. Branchez l'adaptateur USB-A/-C sur le port USB de votre ordinateur.
2. Ouvrez le dossier « Setup » et double-cliquez sur le fichier « Setup.exe ».
3. Suivez les instructions à l'écran pour terminer l'installation.
4. Redémarrez votre ordinateur après l'installation.

ES
1. Conecte el adaptador USB-A/-C al puerto USB de su ordenador.
2. Abra la carpeta "Setup" y haga doble clic en el archivo "Setup.exe".
3. Siga las instrucciones en pantalla para completar la instalación.
4. Reinicie su ordenador.

IT
1. Collegate l'adattatore alla porta USB del computer.
2. Aprite la cartella "Setup" e fate doppio clic sul file "Setup.exe".
3. Seguite le istruzioni sullo schermo per completare l'installazione.
4. Riavviate il computer.

RU
1. Подключите адаптер к порту USB-A/-C вашего компьютера.
2. Откройте папку «Setup» и дважды щелкните по файлу «Setup.exe».
3. Следуйте инструкциям на экране, чтобы завершить установку.
4. Перезагрузите компьютер.

JP
1. USB-A/-C ポートにアダプターを接続します。
2. フォルダ「Setup」を開き、「Setup.exe」をダブルクリックします。
3. 画面の指示に従ってインストールを完了します。
4. インストール後、コンピュータを再起動します。

CN
1. 将 USB-A/-C 适配器连接到电脑的 USB 接口。
2. 打开文件夹"Setup"，双击"Setup.exe"。
3. 按照屏幕上的指示完成安装。
4. 安装完成后重启电脑。

AR
1. قم بتوصيل المحول بمنفذ USB-A/-C الخاص بجهاز الكمبيوتر.
2. افتح المجلد "Setup" وانقر نقرًا مزدوجًا فوق الملف "Setup.exe".
3. اتبع التعليمات على الشاشة لإكمال التثبيت.
4. أعد تشغيل الكمبيوتر بعد التثبيت.

NL
1. Sluit de adapter aan op de USB-poort van uw computer.
2. Ga naar uw computer en dubbelklik op de map "Setup" en vervolgens op "Setup.exe".
3. Volg de instructies op het scherm om de installatie te voltooien.
4. Herstart uw computer na de installatie.

SE
1. Anslut adaptern till USB-A/-C-porten på din dator.
2. Öppna mappen "Setup" och dubbelklicka på "Setup.exe".
3. Följ instruktionerna på skärmen för att slutföra installationen.
4. Starta om datorn efter installationen.

PL
1. Podłącz adapter do portu USB-A/-C komputera.
2. Otwórz folder „Setup" i kliknij dwukrotnie plik „Setup.exe".
3. Postępuj zgodnie z instrukcjami na ekranie, aby zakończyć instalację.
4. Uruchom komputer ponownie po instalacji.

TR
1. Adaptörü bilgisayarınızın USB bağlantı noktasına takın.
2. "Setup" klasörünü açın ve "Setup.exe" dosyasına çift tıklayın.
3. Kurulumu tamamlamak için ekrandaki talimatlara uyun.
4. Bilgisayarınızı yeniden başlatın.

PT 1. Ligue o adaptador à porta USB do seu computador.
2. "Abra a pasta "Setup" e clique duplo no ficheiro "Setup.exe".
3. Siga as instruções no ecrã para concluir a instalação.
4. Reinicie o seu computador após a instalação.

IND
1. Colokan Adaptor ke port USB-A/-C komputer Anda.
2. Buka folder "Setup" dan klik dua kali file "Setup.exe".
3. Ikuti petunjuk di layar untuk menyelesaikan instalasi.
4. Mulai ulang komputer Anda setelah instalasi.

Note: Do not plug in the adapter before the installation window appears. Otherwise, the system may prompt you to complete the installation. Please unplug the adapter and follow the prompts to complete the installation.

Note: This product is only compatible with Windows 10 or later. If the driver fails to install, please ensure your computer meets the system requirements, check the UGREEN official website, go to "Support" → "Download", and search for "CM787" or "75917" to download and install the latest driver.

Hinweis: Dieses Produkt ist nur mit Windows 10 oder höher kompatibel. Falls der Treiber nicht automatisch installiert wird, stellen Sie sicher, dass Ihr Computer die Mindestanforderungen erfüllt, besuchen Sie bitte die offizielle Webseite von UGREEN, gehen Sie zu „Support" → „Download", und suchen Sie nach „CM787" oder „75917", um den neuesten Treiber herunterzuladen und zu installieren.

Remarque : Ce produit n'est compatible qu'avec Windows 10 ou une version ultérieure. Si le pilote ne s'installe pas automatiquement sur votre ordinateur, vérifiez que votre ordinateur répond aux exigences minimales, consultez le site officiel d'UGREEN, allez à « Support » → « Téléchargement », puis recherchez "CM787" ou "75917" pour télécharger et installer le dernier pilote.

Nota: Este producto solo es compatible con Windows 10 o posterior. Si el controlador no se instala automáticamente, asegúrese de que su ordinador cumple los requisitos mínimos del sistema, visite el sitio oficial de UGREEN, vaya a "Soporte" → "Descargar", y busque "CM787" o "75917" para descargar e instalar el controlador más reciente.

Avvertenza: Questo prodotto è compatibile solo con Windows 10 o versioni successive. Se il driver non si installa automaticamente, si assicuri che il suo computer soddisfi i requisiti minimi di sistema, visiti il sito ufficiale di UGREEN, vada su "Download" e cerchi "CM787" o "75917" per scaricare e installare il driver più recente.

Примечание: Данный продукт совместим только с Windows 10 или более поздней версией. Если драйвер не устанавливается автоматически, убедитесь, что ваш компьютер соответствует минимальным системным требованиям, посетите официальный сайт UGREEN, перейдите в раздел «Поддержка» → «Загрузка», и выполните поиск по запросу "CM787" или "75917", чтобы загрузить и установить последнюю версию драйвера.

注意：本製品は Windows 10 以降にのみ対応しています。ドライバーが自動的にインストールされない場合は、パソコンがシステム要件を満たしていることを確認し、UGREEN の公式サイトにアクセスし、「サポート」→「ダウンロード」で「CM787」または「75917」を検索して最新のドライバーをダウンロードしてインストールしてください。

注意：本产品仅兼容 Windows 10 或更高版本。若驱动程序未能自动安装，请检查您的电脑是否满足系统最低要求，访问 UGREEN 官网，选择"支持"→"下载"，搜索"CM787"或"75917"以下载并安装最新驱动。

تنبيه: هذا المنتج متوافق مع Windows 10 أو إصدار أحدث فقط. إذا لم يتم تثبيت برنامج التشغيل تلقائيًا، فتأكد من أن جهاز الكمبيوتر الخاص بك يلبي الحد الأدنى لمتطلبات النظام، وقم بزيارة الموقع الرسمي لـ UGREEN، وانتقل إلى "الدعم" → "تنزيل"، وابحث عن "CM787" أو "75917" لتنزيل وتثبيت أحدث برنامج تشغيل.

Opmerking: Dit product is alleen compatible met Windows 10 of hoger. Als de het stuurprogramma niet automatisch wordt geïnstalleerd of u u problemen ondervindt, controleer dan of uw computer voldoet aan de minimale systeemeisen, ga naar "Ondersteuning" → "Downloaden" en zoek naar "CM787" of "75917" om het nieuwste stuurprogramma te downloaden en te installeren.

Notera: Denna produkt är endast kompatibel med Windows 10 eller senare. Om drivrutinen inte installeras automatiskt eller om du stöter på problem under installationen, kontrollera att din dator uppfyller systemkraven, besök UGREEN:s officiella webbplats, gå till "Support" → "Ladda ned" och sök efter "CM787" eller "75917" för att ladda ner och installera den senaste drivrutinen.

Uwaga: Ten produkt jest kompatybilny tylko z systemem Windows 10 lub nowszym. Jeśli sterownik nie zainstaluje się automatycznie lub napotkasz problemy, upewnij się, że komputer spełnia wymagania systemowe, odwiedź oficjalną stronę UGREEN, wybierz "Pomoc" → "Pobierz", wyszukaj "CM787" lub "75917", aby pobrać i zainstalować najnowszy sterownik.

Not: Bu ürün Windows 10 veya sonrasıyla uyumludur. Eğer sürücü otomatik olarak yüklenmezse veya sorunlarla karşılaşırsanız, bilgisayarınızın sistem gereksinimlerini karşıladığından emin olun, UGREEN'in resmi sitesini ziyaret edin, "Destek" → "Kod" bölümüne gidin ve en son sürücüyü indirmek ve yüklemek için "CM787" veya "75917" arayın.

Observação: Este produto é compatível apenas com Windows 10 ou posterior. Se o driver não for instalado automaticamente ou se você encontrar problemas, assegure-se de que o seu computador cumpre os requisitos mínimos do sistema, visite o site oficial da UGREEN, vá para "Suporte" → "Download" e procure por "CM787" ou "75917" para baixar e instalar o driver mais recente.

Catatan: Produk ini hanya kompatibel dengan Windows 10 atau lebih baru. Jika driver tidak terinstal secara otomatis atau jika Anda mengalami masalah selama pengunduhan, silakan kunjungi situs web resmi UGREEN, menuju "Dukungan" → "Unduh", dan cari "CM787" atau "75917" untuk mengunduh dan menginstal driver terbaru.

Uwaga: Produkt jest kompatybilny z systemem Windows 10 lub nowszym. Jeśli sterownik nie zainstaluje się automatycznie lub napotkasz problemy podczas pobierania, upewnij się, że komputer spełnia wymagania systemowe, odwiedź oficjalną stronę UGREEN, wybierz "Pomoc" → "Pobierz", wyszukaj "CM787" lub "75917", aby pobrać i zainstalować najnowszy sterownik.

Dikkat: Bu ürün Windows 10 veya sonrasıyla uyumludur. Eğer sürücü otomatik olarak yüklenmezse veya sorunlarla karşılaşırsanız, bilgisayarınızın sistem gereksinimlerini karşıladığından emin olun, UGREEN'in resmi sitesini ziyaret edin, "Destek" → "Kod" bölümüne gidin ve en son sürücüyü indirmek ve yüklemek için "CM787" veya "75917" arayın.

Observação: Este produto é compatível apenas com Windows 10 ou posterior. Se o driver não for instalado automaticamente ou se você encontrar problemas durante o uso, assegure-se de que o seu computador cumpre os requisitos mínimos do sistema, visite o site oficial da UGREEN, vá para "Suporte" → "Download" e procure por "CM787" ou "75917" para baixar e instalar o driver mais recente.

Catatan: Produk ini hanya kompatibel dengan Windows 10 atau lebih baru. Jika driver tidak terpasang secara otomatis atau Anda mengalami masalah saat mengunduh, pastikan komputer Anda memenuhi persyaratan sistem minimum, kunjungi situs resmi UGREEN, pilih "Dukungan" → "Unduh", dan cari "CM787" atau "75917" untuk mengunduh dan menginstal driver terbaru.

Connect Your Wi-Fi (Takes Windows 11 as an Example)

DE Verbinden Sie Ihr WLAN (am Beispiel Windows 11) | **FR** Connecter votre Wi-Fi (Prenons Windows 11 comme un Exemple) | **ES** Conecta tu Wi-Fi (Toma Windows 11 como ejemplo) | **IT** Connettete il Proprio Wi-Fi (prendendo come esempio Windows 11) | **RU** Подключите свой Wi-Fi (на примере Windows 11) | **JP** ご使用の Wi-Fi に接続する（Windows 11 を例として） | **CN** 连接您的 Wi-Fi（以 Windows 11 为例） | **AR** قم بتوصيل شبكة الواي فاي الخاصة بك (نأخذ Windows 11 كمثال) | **NL** Maak verbinding met uw wifi (neel Windows 11 als voorbeeld) | **SE** Anslut det Wi-Fi ilar Windows 11 som exempel) | **PL** Podłączenie Wi-Fi (na przykładzie systemu Windows 11) | **TR** Wi-Fi cihazınızı bağlayın (örnek olarak Windows 11'i alır) | **PT** Conecte seu Wi-Fi (utilizando o Windows 11 como exemplo) | **IND** Hubungkan Wi-Fi Anda (Windows 11 sebagai Contoh)

DE
1. Klickt auf in der unteren rechten Ecke der Taskleiste Ihres Computers.
2. Wählt Ihren Wi-Fi-Namen aus, und gebenn Sie das Passwort ein, um fortzufahren.

Hinweis:
1. Wählt Netzwerke in diesem Tool ist „UGREEN ".
2. Beginnen Sie mit der Nutzung des drahtlosen Netzwerks.

FR
1. Cliquez sur à droite de votre barre des tâches.
2. Sélectionnez votre nom Wi-Fi et entrez le mot de passe pour continuer.

Note
1. Sélectionnez UGREEN comme un exemple de nom Wi-Fi.
2. Commencez à utiliser le réseau sans fil.

ES
1. Haz clic en en la esquina inferior derecha de la barra de tareas de su computadora.
2. Selecciona el nombre de su red Wi-Fi e ingresa la contraseña para continuar.

Nota:
1. Elige "UGREEN" como ejemplo de nombre de red Wi-Fi.
2. Comienza a usar la red inalámbrica.

IT
1. Fate clic su nell'angolo in basso a destra della barra delle applicazioni del tuo computer.
2. Selezionate il nome della propria rete Wi-Fi e inserite la password per continuare.

Note
1. Scegliete "UGREEN" come esempio del nome della rete Wi-Fi.
2. Iniziate a utilizzare la rete wireless.

RU
1. Нажмите на в правом нижнем углу панели задач вашего компьютера.
2. Выберите имя вашего Wi-Fi и введите пароль, чтобы продолжить.

Примечание:
1. Выберите пример названия Wi-Fi сети под названием «UGREEN».
2. Начните пользоваться беспроводной сетью.

JP
1. タスクバーの右下にある をクリックします。
2. お使いの Wi-Fi ネットワークを選択し、パスワードを入力して続けます。

注意
1. Wi-Fi ネットワークとして「UGREEN」を選択します。
2. 無線を開始します。

CN
1. 点击电脑任务栏右下角的 。
2. 选择您的 Wi-Fi 网络名称，输入密码并点击"下一步"。

注意：
1. 选择网络工具中的 "UGREEN "。
2. 开始使用无线网络。

AR
1. انقر على في الجزء السفلي الأيمن من شريط المهام في جهاز الكمبيوتر الخاص بك.
2. حدد اسم شبكة Wi-Fi الخاصة بك وأدخل كلمة المرور للمتابعة.

ملاحظة
1. اختر "UGREEN" كمثال لاسم شبكة Wi-Fi.
2. ابدأ في استخدام الشبكة اللاسلكية.

NL
1. Klik op in de rechterhoek van de taakbalk van uw computer.
2. Selecteer uw wifi-naam en voer uw wachtwoord in om verder te gaan.

Notitie:
1. Kies "UGREEN" als voorbeeld voor de wifi-naam.
2. Begin met het gebruiken van het draadloze network.

SE
1. Klicka på längst ner till höger i datorns aktivitetsfält.
2. Välj ditt Wi-Fi namn och ange lösenordet för att fortsätta.

Anmärkning:
1. Välj "UGREEN" som exempel på Wi-Fi namn.
2. Börja använda det trådlösa nätverket.

PL
1. Kliknij w prawym dolnym rogu paska zadań komputera.
2. Wybierz swoją nazwę Wi-Fi i wprowadź hasło, aby kontynuować.

Uwaga:
1. Wybierz "UGREEN" jako przykładową nazwę Wi-Fi.
2. Rozpocznij korzystanie z sieci bezprzewodowej.

TR
1. Görev çubuğunun sağ alt köşesinden simgesine tıklayın.
2. Wi-Fi adınızı seçin ve devam etmek için şifreyi girin.

Not
1. Wi-Fi adı olarak "UGREEN" örnek alın.
2. Kablosuz ağ kullanmaya başlayın.

PT
1. Clique em no canto inferior direito da barra de tarefas do seu computador.
2. Selecione o nome da sua rede Wi-Fi e insira a senha para continuar.

Nota
1. Escolha "UGREEN" como exemplo de nome Wi-Fi.
2. Comece a utilizar a rede sem fios.

IND
1. Klik ikon di pojok kanan bawah dari taskbar Oblak (sugai) komputer Anda.
2. Pilih nama Wi-Fi Anda, dan masukkan kata sandi untuk melanjutkan.

Catatan
1. Pilih "UGREEN" sebagai contoh nama Wi-Fi.
2. Mulai untuk menggunakan jaringan nirkabel.

Product Overview

DE Produktübersicht | **FR** Présentation du Produit | **ES** Descripción del Producto | **IT** Panoramica del Prodotto | **RU** Обзор устройства | **JP** 製品概要 | **CN** 产品简介 | **AR** نظرة على المنتج | **NL** Productoverzicht | **SE** Produktöversikt | **PL** Przegląd produktu | **TR** Ürün Açıklaması | **PT** Visão geral do produto | **IND** Ringkasan Produk

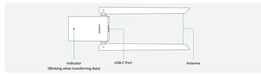

Notes

DE Hinweise | **FR** Notes | **ES** Notas | **IT** Note | **RU** Примечания | **JP** 注意事項 | **CN** 注意事项 | **AR** ملاحظات | **NL** Opmerkingen | **SE** Anteckningar | **PL** Uwagi | **TR** **Notlar** | **PT** **Notas** | **IND** Catatan

DE
- For optimal performance, it is recommended that you connect this device to a USB-3.2 Gen 1 or higher ports.
- Please handle the product with care to prevent it to strong physical shock.
- Do not disassemble it by the product by yourself, please contact UGREEN after-sales service if necessary.
- Keep out of reach of children and pets.

FR
- Pour des performances optimales, il est recommandé de connecter cet appareil à un port USB 3.2 Gen 1 ou supérieur.
- Veuillez manipuler le produit avec soin pour éviter tout choc physique violent.
- Ne pas démonter soi-même le produit ; si nécessaire, contacter le service après-vente UGREEN.
- Tenez hors de portée des enfants et des animaux domestiques.

ES
- Para un rendimiento óptimo, se recomienda conectar este dispositivo a un puerto USB-3.2 Gen 1 o superior.
- No lea o deje caer el producto si lo sometes a golpes fuertes.
- No desmontes el producto por ti mismo, si es necesario, ponganse en contacto con el servicio posventa de UGREEN si es necesario.
- Si no lo utilizas durante un periodo prolongado, guarde el producto con cuidado para evitar polvo y humedad.
- Mantengalo fuera del alcance de los niños y de mascotas.

IT
- Per prestazioni ottimali, si consiglia di collegare il dispositivo a una porta USB-3.2 Gen 1 o superiore.
- Maneggiare con cura il prodotto, proteggerne il prodotto a forti urti.
- Non smontarlo o riparare il prodotto autonomamente. Contattare il servizio post-vendita UGREEN se necessario.
- Tenere fuori dalla portata di bambini e animali domestici.

RU
- Для обеспечения оптимальной производительности рекомендуется подключать устройство к порту USB-3.2 Gen 1 или более высокой версии.
- Не бросайте и не роняйте продукт, а также не подвергайте его сильным ударам.
- Со стороны пользователя не разрешается разбирать устройство. При необходимости обращайтесь в сервисный центр UGREEN.
- Держите в недоступном для детей и домашних животных месте.

JP
- USB-3.2 Gen 1 以上のポートに接続することをお勧めします。
- 強い衝撃を与えないように、製品を丁寧に扱ってください。
- 本製品は、ご自身で修理または分解しないでください。必要がある場合は、UGREEN カスタマーサービスまでご連絡ください。
- 本製品を直射日光、ほこり、湿気、ホコリから遠ざけてください。
- 本製品は、お子様やペットの手の届かない場所に保管してください。

CN
- 将设备连接到 USB-3.2 Gen 1 或更高版本的端口，以获得最佳性能。
- 请轻拿轻放，避免冲击产品。
- 请勿拆开或自行维修产品，若需要请联系 UGREEN 售后。
- 请将产品置于儿童和宠物无法触及处。

AR
- من أجل أداء مثالي، يُنصح بتوصيل هذا الجهاز بمنفذ USB-3.2 Gen 1 أو أعلى.
- يرجى التعامل مع المنتج بعناية لتجنب الصدمات الشديدة.
- لا تقم بفك المنتج بنفسك، إذا لزم الأمر، يرجى الاتصال بخدمة ما بعد البيع لدى UGREEN.
- يُرجى الإبقاء بعيدًا عن متناول الأطفال والحيوانات الأليفة.

NL
- Voor optimale prestaties raden wij aan dit apparaat aan te sluiten op een USB 3.2 Gen 1 poort of hoger.
- Voorkom dat u het product niet valt en dat het niet blootgesteld wordt aan zware stoten.
- Demonteer of repareer het product niet zelf. Neem indien nodig contact op met de UGREEN-klantenservice.
- Houd het product buiten het bereik van kinderen en huisdieren.

SE
- För optimal prestanda rekommenderas att du ansluter den till en port med USB-3.2 Gen 1 eller högre.
- Hantera den känsliga produkten och undvik den vid för kraftiga fysiska stötar.
- Demontera eller reparera inte produkten själv. Kontakta UGREEN:s kundtjänst vid behov.
- Förvara produkten oåtkomligt för att undvika damm och fukt när den inte används under en längre tid.
- Förvara den utom räckhåll för barn och husdjur.

PL
- W celu uzyskania optymalnej wydajności zaleca się podłączenie urządzenia do portu USB 3.2 Gen 1 lub nowszego.
- Nie rzucaj ciężarami ani upuszczaj produktu, aby nie narazić go na silne uderzenia.
- Nie należy demontować ani naprawiać produktu samodzielnie, a w razie potrzeby skontaktować się z serwisem posprzedażowym UGREEN.
- Produkt należy przechowywać z dala od dzieci i zwierząt domowych.

TR
- Optimum performansı için bu cihazı USB 3.2 Gen 1 veya daha üst portlara bağlamanız tavsiye edilir.
- Ürünü sert darbelerden korumak için dikkatli bir şekilde kullanın.
- Ürünü tamir etmek veya demonte etmeyin; gerekirse UGREEN satış sonrası hizmetlerinden yardım alın.
- Ürünü çocukların ve evcil hayvanların ulaşamayacağı yerlerde saklayın.

PT
- Para obter um desempenho ideal, é recomendável conectar este dispositivo a uma porta USB 3.2 Gen 1 ou superior.
- Manuseie o produto com cuidado para evitar danos a choques físicos fortes.
- Não desmonte nem conserte o produto por conta própria. Se necessário, entre em contato com o serviço pós-venda da UGREEN.
- Mantenha o produto fora do alcance de crianças e animais de estimação.

IND
- Untuk performa optimal, Anda disarankan untuk menghubungkan perangkat ini ke porta USB 3.2 Gen 1 atau yang lebih tinggi.
- Tangani produk dengan hati-hati untuk mencegah produk atau membuatnya terpaparr dengan guncangan fisik yang kuat.
- Jangan membongkar atau memperbaiki produk sendiri, hubungi layanan purnajual UGREEN jika diperlukan.
- Jauhkan dari jangkauan anak-anak dan hewan peliharaan.

Specifications

DE Spezifikationen | **FR** Spécifications | **ES** Especificaciones | **IT** Specifiche
RU Технические характеристики | **JP** 商品仕様 | **CN** 产品参数
AR المواصفات | **NL** Specificaties | **SE** Specifikationer | **PL** Specyfikacje
TR Özellikler | **PT** Especificações | **IND** Spesifikasi

Product Name	AXE5400 Wi-Fi 6E High-Gain USB Adapter
Model	CM787
USB Port	USB-C
Antenna	2×External Antenna
Network Standards	2.4GHz IEEE802.11b/g/n/ax 5GHz IEEE 802.11a/n/ac/ax
Max. RF Output Power	2.4GHz 20dBm (EIRP) 5GHz 23dBm (EIRP)
Max. Output Power	2.4GHz 20dBm (EIRP) 5GHz 23dBm (EIRP)
Frequency Band	2.4GHz 2412-2472MHz 5GHz 5150-5850MHz
Transfer Rate	2.4GHz 574Mbps Max 5GHz 2402Mbps Max 5GHz 2402Mbps Max
Encryption	64/128 WEP WPA-PSK, WPA2-PSK,WPA3-SAE
Operating Mode	Station Mode SoftAP Mode (SOHO not supported)
Compatible Systems	Windows 10/11

Следующие содержания относится только к российскому региону:
ИМПОРТЕР:ООО"СЕЙЛИЖЕ"ГОВАРЯ
Товар соответствует требованиям Технического регламента Таможенного союза

Made with Love for Your Home
Made in China

UGREEN

User Instruction

Model: CM787 P/N: 75917

-1-

EN
FCC Statement

This device complies with part 15 of the FCC Rules. Operation is subject to the following two conditions: (1) This device may not cause harmful interference, and (2) this device must accept any interference received, including interference that may cause undesired operation of the device.
Warning: Changes or modifications not expressly approved by the party responsible for compliance could void the user's authority to operate the equipment.
FCC radiation exposure statement:
This equipment complies with FCC radiation exposure limits set forth for an uncontrolled environment This transmitter must not be co-located or operating in conjunction with any other antenna or transmitter.
NOTE: This equipment has been tested and found to comply with the limits for a Class B digital device, pursuant to part 15 of the FCC Rules. These limits are designed to provide reasonable protection against harmful interference in a residential installation. This equipment generates, uses and can radiate radio frequency energy and, if not installed and used in accordance with the instructions, may cause harmful interference to radio communications. However, there is no guarantee that interference will not occur in a particular installation. If this equipment does cause harmful interference to radio or television reception, which can be determined by turning the equipment off and on, the user is encouraged to try to correct the interference by one or more of the following measures:
—Reorient or relocate the receiving antenna.
—Increase the separation between the equipment and receiver.
—Connect the equipment into an outlet on a circuit different from that to which the receiver is connected.
—Consult the dealer or an experienced radio/TV technician for help.
This equipment should be installed and operated with minimum distance of 20 cm between the radiator and your body.
Indoor Devices: 5725-5850 operating in the 5725-5850 band
Outdoor Devices: 5725-5850 operating in the 5725-5850 band for outdoor use only
The operation of transmitters in the 5.925-7.125 GHz band is prohibited for controlling or communicating with unmanned aircraft systems.
Operation Frequency:
GBT:
2402MHz-2462MHz;5150MHz-5250MHz;5250MHz-5350MHz;5470MHz-5725MHz;5725MHz-5850MHz;5925MHz-6425MHz;6425MHz-6525MHz;
6525MHz-6875MHz;6875 MHz-7125MHz;
Manufacturer: Ugreen Group Limited
Manufacturer Add: Ugreen Building, Longcheng Industrial Park, Longguanxi Road, Longhua, Shenzhen, China
Tel: +86-755-26065525
Email: support@ugreen.com
UK REP: America Ugreen Limited
Address: 108 West, 13TH Street, Wilmington,Delaware 19801, United States
Tel: +1 888-928-8825
Email: support@ugreen.com

CN
FCC 声明

此设备符合美国联邦通信委员会（FCC）规则第 15 部分的规定。此设备的操作应符合以下两个条件：（1）此设备不会造成有害干扰，（2）此设备必须接受任何干扰，包括可能导致设备不期望操作的干扰。
警告：未经负责方明确批准进行的变更或修改，可能会取消产品作业权的权利。
FCC 辐射声明：
此设备符合美国联邦通信委员会（FCC）为非受控环境辐射量规定的限制。此发射器不得与任何其他天线或发射器共置或进行操作。
注：根据 FCC 规则第 15 部分的规定，经检测，此设备符合 B 级数字设备的限制要求。这些限制旨在为住宅安装提供合理保护。此设备会产生、使用并可能发射射频能量，如果不按照说明书安装和使用，可能会对无线电通信造成有害干扰。但是，不保证在特定安装中不会发生干扰。如果此设备确实对无线电或电视接收造成有害干扰（这一可以通过关闭设备来进行确定），鼓励用户通过采取以下一种或多种方法来纠正干扰：
—调整接收天线的方向或位置。
—增加设备和接收器之间的距离。
—将设备连接到与接收器连接不同的电路上。
—咨询经销商或经验丰富的无线电/电视技术人员求助。
在与其他天线或发射器共置或一起工作的情况下，应安装和操作发射器，设备与您的身体之间的最小距离为 20 厘米。
室内设备：5725-5850 在 5725-5850 频段运行
室外设备：5725-5850 在 5725-5850 频段仅用于室外使用。
禁止在 5.925-7.125 GHz 频段内发射机的操作用于控制或与无人机系统进行通信。
工作频率：
GBT：
2402MHz-2462MHz;5150MHz-5250MHz;5250MHz-5350MHz;5470MHz-5725MHz;5725MHz-5850MHz;5925MHz-6425MHz;6425MHz-6525MHz;
6525MHz-6875MHz;6875 MHz-7125MHz;
制造商：Ugreen Group Limited
制造商地址：Ugreen Building, Longcheng Industrial Park, Longguanxi Road, Longhua, Shenzhen, China
电话：+86-755-26065525
电子邮箱：support@ugreen.com
美国代表处：America Ugreen Limited
地址：108 West, 13TH Street, Wilmington,Delaware 19801, United States
电话：+1 888-928-8825
电子邮箱：support@ugreen.com

-2-

EU-Konformitätserklärung

Hiermit erklärt die Ugreen Group Limited dass das Produkt mit der Richtlinie 2014/53/EU und 2011/65/EU konform ist. Unter folgender Internetadresse finden Sie weitere Informationen über die EU-Konformitätserklärung https://www.ugreen.com/download

Konformitätserklärung für Großbritannien
Hiermit erklärt die Ugreen Group Limited dass das Produkt mit der Richtlinie UK Radio Equipment Regulations 2017 No.1206 & The Restriction of the Use of Certain Hazardous Substances in Electrical and Electronic Equipment Regulations 2012 SI 2012 No. 3032 konform ist. Weitere Informationen zur Konformitätserklärung für Großbritannien finden Sie unter der folgenden Internetadresse: https://www.ugreen.com/download

Hersteller: Ugreen Group Limited
Herstelleranschrift: Ugreen Building, Longcheng Industrial Park, Longguanxi Road, Longhua, Shenzhen, China
Tel: +86-755-26065525
E-Mail: support@ugreen.com

EU REP: Ugreen Group GmbH
Anschrift des Bevollmächtigten: , 40549 Düsseldorf, Germany
Tel.: +49(0)7220.20175
E-Mail: support@ugreen.com

UK REP: Acumen International Business Consultancy Limited
UK Address: 94 Dirk Street, Abingdon, OX14 5DH, Vereinigtes Königreich
Tel.: +44(0) 1235200526
E-Mail: support@ugreen.com

WEEE

Unsere Kunden sind dem Produktrecht unterworfen bezüglich der Begleitdokumenten verwandt auf die neue Richtlinie 2012/19/EU zu Elektro- und Elektronik-Altgeräten (WEEE); die besagt, dass gebrauchte Elektro- und Elektronigeräte (WEEE) nicht mit dem Müll entsorgt werden dürfen, sondern dass sie an das WEEE-Sammelsystem zur Wiederverwendung und Recycling bringen Sie dieses Produkt bitte zu geeigneten Sammelstellen, wo es kostenlos entgegengenommen wird.
Durch die ordnungsgemäße Entsorgung dieses Produkts trägt dazu bei, wertvolle Ressourcen zu sichern und mögliche negative Auswirkungen auf die menschliche Gesundheit und die Umwelt zu vermeiden, die durch eine unsachgemäße Abfallentsorgung entstehen können.
Wenn Sie Ihr altes Gerät zur Entsorgung zurückgeben Kommunalbehörde nach der nächsten ausgewiesenen Sammelstelle, Bei nicht ordnungsgemäßer Entsorgung dieser Abfälle können gemäß Ihrer nationalen Gesetzgebung Strafen verhängt werden.
Für Geschäftliche Nutzer in der Europäischen Union
Wenn Sie elektrische und elektronische Geräte (EEE) entsorgen möchten, wenden Sie sich bitte für weitere Informationen an Ihren Händler oder Lieferanten.
Für die Entsorgung in anderen Ländern außerhalb der Europäischen Union
Dieses Symbol ist nur in der Europäischen Union (EU) gültig. Wenn Sie dieses Produkt entsorgen möchten, wenden Sie sich bitte an Ihre örtlichen Behörden oder Ihren Händler und fragen Sie nach der korrekten Entsorgungsmethode.

-3-

CN
FCC 声明

此设备符合美国联邦通信委员会（FCC）规则第 15 部分的规定。此设备的操作应符合以下两个条件：（1）此设备不会造成有害干扰，（2）此设备必须接受任何干扰，包括可能导致设备不期望操作的干扰。
警告：未经负责方明确批准进行的变更或修改，可能会取消产品作业权的权利。
FCC 辐射声明：
此设备符合美国联邦通信委员会（FCC）为非受控环境辐射量规定的限制。此发射器不得与任何其他天线或发射器共置或进行操作。
注：根据 FCC 规则第 15 部分的规定，经检测，此设备符合 B 级数字设备的限制要求。这些限制旨在为住宅安装提供合理保护。此设备会产生、使用并可能发射射频能量，如果不按照说明书安装和使用，可能会对无线电通信造成有害干扰。但是，不保证在特定安装中不会发生干扰。如果此设备确实对无线电或电视接收造成有害干扰（这一可以通过关闭设备来进行确定），鼓励用户通过采取以下一种或多种方法来纠正干扰：
—调整接收天线的方向或位置。
—增加设备和接收器之间的距离。
—将设备连接到与接收器连接不同的电路上。
—咨询经销商或经验丰富的无线电/电视技术人员求助。
在与其他天线或发射器共置或一起工作的情况下，应安装和操作发射器，设备与您的身体之间的最小距离为 20 厘米。
室内设备：5725-5850 在 5725-5850 频段运行
室外设备：5725-5850 在 5725-5850 频段仅用于室外使用。
禁止在 5.925-7.125 GHz 频段内发射机的操作用于控制或与无人机系统进行通信。
工作频率：
GBT：
2402MHz-2462MHz;5150MHz-5250MHz;5250MHz-5350MHz;5470MHz-5725MHz;5725MHz-5850MHz;5925MHz-6425MHz;6425MHz-6525MHz;
6525MHz-6875MHz;6875 MHz-7125MHz;
制造商：Ugreen Group Limited
制造商地址：Ugreen Building, Longcheng Industrial Park, Longguanxi Road, Longhua, Shenzhen, China
电话：+86-755-26065525
电子邮箱：support@ugreen.com
美国代表处：America Ugreen Limited
地址：108 West, 13TH Street, Wilmington,Delaware 19801, United States
电话：+1 888-928-8825
电子邮箱：support@ugreen.com

-4-

EN
IC Statement

This device complies with Industry Canada licenceexempt RSS standard(s). Operation is subject to the following two conditions:
(1) this device may not cause interference;
(2 this device must accept any interference, including interference that may cause undesired operation of the device.
FR
Le présent appareil est conforme aux CNR d'Industrie Canada applicables aux appareils radio exempts de licence. L'exploitation est autorisée aux deux conditions suivantes:
(1) l'appareil ne doit pas produire de brouillage;
(2) l'utilisateur de l'appareil doit accepter tout brouillage radioélectrique subi, même si le brouillage est susceptible d'en compromettre le fonctionnement.
Operation of this device is restricted to indoor use only. (5180-5240MHz)
La fonctionnement de cet appareil est limité à une utilisation en intérieur uniquement. (5180-5240MHz)
CAN ICES-003(B) / NMB-003(B)
This equipment complies with IC radiation exposure limits set forth for an uncontrolled environment. This equipment should be installed and operated with minimum distance of 20 cm between the radiator and your body. This transmitter must not be co-located or operating in conjunction with any other antenna or transmitter.
Cet équipement est conforme aux limites d'exposition aux rayonnements du IC établies pour un environnement non contrôlé. Cet équipement doit être installé et fonctionner à au moins 20cm de distance d' ce radiateur ou de votre corps. Cet émetteur ne doit pas être colocalisé ni fonctionner en conjonction avec une autre antenne ou un autre émetteur.
Devices shall not be used for control of or communications with unmanned aircraft systems.
Devices shall not be used on oil platforms.
Devices shall not be used on aircraft, except for the low-power indoor access points, indoor subscriber devices, low-power client devices, and very low-power devices operating in the 5925-6425 MHz band, that may be used on large aircraft as defined in the Canadian Aviation Regulations, while flying above 3,048 metres (10,000 feet).
Devices shall not be used on offshore installations.
Devices shall not be used on trains.
Devices shall not be used on maritime vessels.
L'équipement ne doit pas être utilisé pour contrôler ou communiquer avec les systèmes d'aéronefs sans pilote.
L'équipement ne doit pas être utilisé sur une plate-forme pétrolière.

-5-

L'équipement ne doit pas être utilisé à bord d'un aéronef, à l'exception des points d'accès intérieurs de faible puissance, de l'équipement excluant intérieur, de l'équipement client de faible puissance et de l'équipement de très faible puissance fonctionnant dans la bande 5925-6425 MHz qui peuvent être utilisés sur de gros aéronefs tels que définis dans le règlement de l'aviation canadien, en vol au-dessus de altitudes supérieures à 3048 m (10 000 f).
L'équipement ne doit pas être utilisé sur des trains.
L'équipement ne doit pas être utilisé à bord des navires en mer.
Operation Frequency:
GBT:
2402MHz-2462MHz;5150MHz-5250MHz;5250MHz-5350MHz;5470MHz-5725MHz;5725MHz-5850MHz;5925MHz-6425MHz;6425MHz-6525MHz;
6525MHz-6875MHz;6875 MHz-7125MHz;

CN
IC 申明：
EN
本设备符合加拿大工业部免许可的以标准。此设备的操作应满足以下两个条件：（1）此设备不造成有害干扰；
（2）此设备必须承受一切干扰，包括可能导致设备非期望操作的干扰。
此设备的操作仅限于室内使用。（5180-5240MHz）
CAN ICES-003(B) / NMB-003(B)
此设备符合加拿大工业部（IC）的非受控环境辐射量限制要求。发射器不得与任何其他天线或发射器共置或进行操作。
设备与您的身体之间的最小距离为 20 厘米。
不得在石油平台上使用设备。
不得在飞机上使用设备，但室内接入点、室内用户设备、低功率客户端设备和在 5925-6425MHz 频段运行的极低功率设备除外，这些设备可在加拿大航空条例定义的大型飞机上使用，“可通行高度 3048 米（10000 英尺）以上。
不得在火车上使用设备。
不得在海上船舶上使用设备。
不得用来控制或与无人机系统通信。
不得在海上石油平台上使用设备。
Operating Temperature: 0°C-40°C
The device for operation in the Band 5150-5250 MHz and 5945 to 6425 MHz is only for indoor use to reduce the potential for harmful interference to co-channel mobile satellite systems.

-6-

EN
EU/GB Mark Warning

RF exposure information:
This equipment meets Exposure (MPE) level has been calculated based on a distance of 20cm between the device and the human body. To maintain compliance with RF exposure requirement, use product that maintain a 20cm distance between the device and human body.
Frequency range/Output power:
2.4G Wi-Fi: 2412MHz-2472MHz;
5G Wi-Fi Band 1: 5150MHz-5250MHz;Wi-Fi Band 2: 5250MHz-5350MHz;Wi-Fi Band 3: 5470MHz-5725MHz; Wi-Fi Band 4: 5725MHz-5850MHz;
5G Wi-Fi 6 GHz band:5925MHz-7125MHz;
2.4G Wi-Fi: 20.8 dBm;
5G Wi-Fi Band1: 17.2 dBm;Wi-Fi Band2:17.2 dBm;Wi-Fi Band3: 17.5 dBm;Wi-Fi Band4: 13.5 dBm;
5G Wi-Fi 6 GHz band: 14.5 dBm;
Operating Temperature: 0°C-40°C
The device for operation in the Band 5150-5250 MHz and 5945 to 6425 MHz is only for indoor use to reduce the potential for harmful interference to co-channel mobile satellite systems.

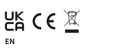

This product can be used across EU member states.

This product can be used across UK.

-7-

EU Declaration of Conformity

EU Declaration of Conformity
Hereby, Ugreen Group Limited declares that the product is in compliance with Directive 2014/53/EU & 2011/65/EU. Learn more about the EU Declaration of Conformity is available at the following internet address: https://www.ugreen.com/download
UK Declaration of Conformity
Hereby, Ugreen Group Limited declares that the product is in compliance with Directive UK Radio Equipment Regulations(SI 2017 No.1206) & The Restriction of the Use of Certain Hazardous Substances in Electrical and Electronic Equipment Regulations 2012 (SI 2012 No.3032). Learn more about the GB Declaration of Conformity from the following Internet address: https://www.ugreen.com/download
Manufacturer: Ugreen Group Limited
Manufacturer Address: Ugreen Building, Longcheng Industrial Park, Longguanxi Road, Longhua, Shenzhen, China
Tel: +86-755-26065525
Email: support@ugreen.com
EU REP: Ugreen Group GmbH
Authorised representative: , 40549 Düsseldorf, Germany
Tel: +49(0)7220.20175
Email: support@ugreen.com
UK REP: Acumen International Business Consultancy Limited
UK Add: 94 Dirk Street, Abingdon, OX14 5DH, UK
Tel: +44(0) 1235200526
Email: support@ugreen.com

WEEE

This symbol on the product(s) and / or accompanying documents indicates that, under the new Directive 2012/19/EU on waste electrical and electronic equipment (WEEE), product(s)and electrical and electronic equipment (WEEE) should not be mixed with general household waste. For proper treatment, recovery and recycling, please take this product(s) to designated collection points where it will be accepted free of charge.
Disposing of this product correctly will help save valuable resources and prevent any potential negative effects on human health and the environment, which could otherwise arise from inappropriate waste handling.
If you dispose of your old equipment, you may be subject to national legislation.
Penalties may be applicable for incorrect disposal of this waste, in accordance with your national legislation.
For professional users in the European Union
If you wish to discard electrical and electronic equipment (EEE), please contact your dealer or supplier for further information.
For disposal in countries outside of the European Union
This symbol is only valid in the European Union (EU). If you wish to discard this product please contact your local authorities or dealer and ask for the correct method of disposal.

-8-

DE
EU/GB Warnung

HF-Exposition Information:
Das Gerät erfüllt Exposition (MPE) Wurde auf der Grundlage eines Abstands von 20 cm zwischen dem Gerät und dem menschlichen Körper berechnet. Um die Einhaltung zur HF-Belastung einzuhalten, benutzen Sie Produkte, die einen Abstand von 20 cm zwischen dem Gerät und dem menschlichen Körper einhalten.
Betriebsfrequenzbereich/Ausgangsleistung:
2.4G WLAN: 2412MHz-2472MHz;
5G WLAN Band 1: 5150MHz-5250MHz;WLAN Band 2: 5250MHz-5350MHz;WLAN Band 3: 5470MHz-5725MHz; WLAN Band 4: 5725MHz-5850MHz;
5G WLAN 6 GHz band:5925MHz-7125MHz;
Max Output Power(EIRP):
2.4G WLAN: 20.8 dBm;
5G WLAN Band1: 17.2dBm;WLAN Band2:17.2 dBm;WLAN Band3: 17.5 dBm;WLAN Band4: 13.5 dBm;
5G WLAN 6 GHz band: 14.5 dBm;

Dieses Produkt kann im gesamten Vereinigten Königreich verwendet werden.

Dieses Produkt kann verwendet werden.

Betriebstemperatur: 0 °C-40 °C
Das Gerät ist für den Betrieb im Band 5150-5350 MHz und 5945 bis 6425 MHz ausschließlich für die Verwendung in Innenräumen vorgesehen, um das Potenzial für funkelektrische Störungen von mobilen Satellitensystemen im gleichen Kanal zu verringern.

-9-

EU-Konformitätserklärung

Hiermit erklärt die Ugreen Group Limited dass das Produkt mit der Richtlinie 2014/53/EU und 2011/65/EU konform ist. Unter folgender Internetadresse finden Sie weitere Informationen über die EU-Konformitätserklärung https://www.ugreen.com/download

Konformitätserklärung für Großbritannien
Hiermit erklärt die Ugreen Group Limited dass das Produkt mit der Richtlinie UK Radio Equipment Regulations (SI 2017 No.1206) & The Restriction of the Use of Certain Hazardous Substances in Electrical and Electronic Equipment Regulations 2012 (SI 2012 No. 3032) konform ist. Weitere Informationen zur Konformitätserklärung für Großbritannien finden Sie unter der folgenden Internetadresse: https://www.ugreen.com/download

Hersteller: Ugreen Group Limited
Herstelleranschrift: Ugreen Building, Longcheng Industrial Park, Longguanxi Road, Longhua, Shenzhen, China
Tel: +86-755-26065525
E-Mail: support@ugreen.com

EU REP: Ugreen Group GmbH
Anschrift des Bevollmächtigten: , 40549 Düsseldorf, Germany
Tel.: +49(0)7220.20175
E-Mail: support@ugreen.com

UK REP: Acumen International Business Consultancy Limited
UK Address: 94 Dirk Street, Abingdon, OX14 5DH, Vereinigtes Königreich
Tel.: +44(0) 1235200526
E-Mail: support@ugreen.com

WEEE

Unsere Kunden sind dem Produktrecht unterworfen bezüglich der Begleitdokumente verwandt auf die neue Richtlinie 2012/19/EU zu Elektro- und Elektronik-Altgeräten (WEEE); die besagt, dass gebrauchte Elektro- und Elektronigeräte (WEEE) nicht mit dem Müll entsorgt werden dürfen, sondern dass sie an das WEEE-Sammelsystem zur Wiederverwendung und Recycling bringen Sie dieses Produkt bitte zu geeigneten Sammelstellen, wo es kostenlos entgegengenommen wird.
Durch die ordnungsgemäße Entsorgung dieses Produkts trägt dazu bei, wertvolle Ressourcen zu sichern und mögliche negative Auswirkungen auf die menschliche Gesundheit und die Umwelt zu vermeiden, die durch eine unsachgemäße Abfallentsorgung entstehen können.
Wenn Sie Ihr altes Gerät zur Entsorgung zurückgeben Kommunalbehörde nach der nächsten ausgewiesenen Sammelstelle, Bei nicht ordnungsgemäßer Entsorgung dieser Abfälle können gemäß Ihrer nationalen Gesetzgebung Strafen verhängt werden.
Für Geschäftliche Nutzer in der Europäischen Union
Wenn Sie elektrische und elektronische Geräte (EEE) entsorgen möchten, wenden Sie sich bitte für weitere Informationen an Ihren Händler oder Lieferanten.
Für die Entsorgung in anderen Ländern außerhalb der Europäischen Union
Dieses Symbol ist nur in der Europäischen Union (EU) gültig. Wenn Sie dieses Produkt entsorgen möchten, wenden Sie sich bitte an Ihre örtlichen Behörden oder Ihren Händler und fragen Sie nach der korrekten Entsorgungsmethode.

-10-

FR
Avertissement de la marque pour l'Union européenne et le Royaume-Uni

Information sur l'exposition aux RF:
Cet équipement répond à l'exposition (MPE) Calculé sur la base d'une distance de 20 cm entre le dispositif et le corps humain. Pour maintenir la conformité aux exigences en matière d'exposition aux radiofréquences, utilisez un produit qui maintient une distance de 20 cm entre le dispositif et le corps humain. Fréquence de fonctionnement/puissance maximale:
2.4G Wi-Fi: 2412MHz-2472MHz;
5G Wi-Fi Band 1: 5150MHz-5250MHz; Wi-Fi Band 2: 5250MHz-5350MHz; Wi-Fi Band 3: 5470MHz-5725MHz; Wi-Fi Band 4: 5725MHz-5850MHz;
5G Wi-Fi 6 GHz band:5925MHz-7125MHz;
2.4G Wi-Fi: 20.8dBm;
5G Wi-Fi Band1: 17.2dBm ;Wi-Fi Band2:17.2dBm ;Wi-Fi Band3: 17.5 dBm ;Wi-Fi Band4: 13.5 dBm;
5G Wi-Fi 6 GHz band: 14.5 dBm;
Température de fonctionnement: 0 °C-40 °C
Le dispositif fonctionnant dans la bande 5150 – 5350 MHz et 5945 to 6425 MHz ne doit être utilisé que à l'intérieur des bâtiments afin de réduire le risque d'interférences nuisibles avec les systèmes mobiles par satellite à canal commun

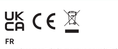

Ce produit peut être utilisé dans tout le Royaume-Uni.

Ce produit peut être utilisé dans tout le Royaume-Uni.

-11-

Déclaration de conformité de l'UE

Par la présente, Ugreen Group Limited déclare que le produit est conforme aux directives 2014/53/EU et 2011/65/EU. Pour en savoir plus sur la déclaration de conformité de l'UE, consultez l'adresse Internet suivante : https://www.ugreen.com/download

Déclaration de conformité du Royaume-Uni
Par la présente, Ugreen Group Limited déclare que le produit est conforme à la réglementation sur les équipements radioélectriques (SI 2017 N° 1206) et à la réglementation de 2012 sur la restriction de l'utilisation de certaines substances dangereuses dans les équipements électriques et électroniques (SI 2012 N° 3032) du Royaume-Uni. Pour en savoir plus sur la déclaration de conformité du Royaume-Uni, consultez l'adresse Internet suivante : https://www.ugreen.com/download

Fabricant : Ugreen Group Limited
Adresse du fabricant : Ugreen Building, Longcheng Industrial Park, Longguanxi Road, Longhua, Shenzhen, China
Tél : +86-755-26065525
E-mail : support@ugreen.com

Représentant en Europe : Ugreen Groupe Gmbh
Adresse en Europe : Prinzenallee 11, 40549 Düsseldorf, Germany
Tél : +49(0)7220.20175
E-mail : support@ugreen.com

Représentant au Royaume-Uni : Acumen International Business Consultancy Limited
Adresse : 94 Dirk Street, Abingdon, OX14 5DH, Royaume-Uni
Tél : +44 (0) 1235200526
E-mail : support@ugreen.com

DEEE

Ce symbole sur le(s) produit(s) et/ou les documents d'accompagnement indique que, conformément à la nouvelle directive 2012/19/UE relative aux déchets d'équipements électriques et électroniques (DEEE), le(s) produit(s) ne doit pas être jeté avec les ordures ménagères. Pour un traitement, une récupération et un recyclage appropriés, veuillez apporter ce(s) produit(s) aux points de collecte désignés où ils seront acceptés gratuitement.
L'élimination correcte de ce produit permettra d'économiser des ressources précieuses et d'éviter tout effet négatif sur la santé humaine et l'environnement susceptible de résulter d'une mauvaise gestion des déchets. Si vous jetez votre ancien équipement, vous pouvez être soumis à la loi nationale en matière de déchets. Des sanctions peuvent être appliquées en cas d'élimination incorrecte de ces déchets, conformément à la législation nationale en vigueur. Pour les professionnels au sein de l'Union européenne
Si vous souhaitez vous débarrasser d'un équipement électrique et électronique (EEE), veuillez contacter votre revendeur ou votre fournisseur pour plus d'informations. Pour l'élimination dans les pays hors de l'Union européenne
Ce symbole n'est valable que dans l'Union européenne (UE). Si vous souhaitez jeter ce produit, veuillez contacter les autorités locales ou votre revendeur et leur demander la méthode d'élimination appropriée.

-12-

ES
Marca de advertencia UE/GB

Información de exposición a RF:
El equipo cumple con el nivel de exposición (MPE) Se calculado sobre la base de una distancia de 20 cm entre el dispositivo y el cuerpo humano. Para cumplir los requisitos de exposición a RF, utilice un producto que mantenga una distancia de 20 cm entre el dispositivo y el cuerpo humano.
Frecuencia de funcionamiento/potencia máxima:
2.4G Wi-Fi: 2412MHz-2472MHz;
5G Wi-Fi Banda 1: 5150MHz-5250MHz;Wi-Fi Banda 2: 5250MHz-5350MHz;Wi-Fi Banda 3: 5470MHz-5725MHz; Wi-Fi Banda 4: 5725MHz-5850MHz;
5G Wi-Fi 6 GHz banda:5925MHz-7125MHz;
2.4G Wi-Fi: 20.8dBm;
5G Wi-Fi Banda1: 17.2dBm;Wi-Fi Banda2:17.2dBm ;Wi-Fi Banda3: 17.5 dBm ;Wi-Fi Banda4: 13.5 dBm;
5G Wi-Fi 6 GHz banda: 14.5 dBm;
Temperatura de funcionamiento: 0 °C-40 °C
El dispositivo para el funcionamiento en la banda 5150-5350 MHz y 5945 to 6425 MHz está destinado a uso en interiores para reducir la posibilidad de interferencias perjudiciales a los sistemas móviles por satélite canal

Este producto puede utilizarse en todos los Estados miembros de la UE.

Este producto puede utilizarse en todo el Reino Unido.

-13-

Declaración de conformidad de la UE

Por la presente, Ugreen Group Limited declara que el producto es conforme a la Directiva 2014/53/UE y 2011/65/UE. Encontrará más información sobre la declaración de conformidad de la UE en la siguiente dirección de Internet: https://www.ugreen.com/download

Declaración de conformidad de RU
Por la presente, Ugreen Group Limited declara que el producto es conforme a la Directiva del Reino Unido sobre reglamento de equipos de radio (SI 2017 N.º 1206) y la Restricción de los Usos de Ciertas Sustancias Peligrosas en aparatos eléctricos y electrónicos de 2012 (SI 2012 n.º 3032). Encontrará más información sobre la declaración de conformidad de UK en la siguiente dirección de Internet: https://www.ugreen.com/download

Fabricante: Ugreen Group Limited
Dirección del fabricante: Ugreen Building, Longcheng Industrial Park, Longguanxi Road, Longhua, Shenzhen, China
Nº.: +86-755-26065525
Correo electrónico: support@ugreen.com

Representante en la UE: Ugreen Group GmbH
Dirección del representante: , 40549 Düsseldorf, Germany
Nº.: +49(0)7220.20175
Correo electrónico: support@ugreen.com

Representante en Reino Unido: Acumen International Business Consultancy Limited
Dirección: 94 Dirk Street, Abingdon, OX14 5DH, UK
Nº.: +44(0) 1235200526
Correo electrónico: support@ugreen.com

RAEE

Nuestros clientes están sujetos a la ley de productos en relación con los documentos que acompañan a la nueva Directiva 2012/19/UE relativa a los residuos de aparatos eléctricos y electrónicos (RAEE); los productos no deben mezclarse con los residuos domésticos generales. Para su correcto tratamiento, recuperación y reciclaje, llevar estos productos a los puntos de recogida designados donde se aceptarán gratuitamente.
Deshacerse de este producto correctamente ayuda a ahorrar valiosos recursos y evitará cualquier posible efecto negativo sobre la salud humana y el medio ambiente que, de otro modo, podría derivarse de una manipulación inadecuada de los residuos.
Si deja de usar su equipo viejo, puede estar sujeto a la legislación nacional.
Para utilizadores profesionales en la Unión Europea
Si desea deshacerse de equipamientos eléctricos y electrónicos (EEE), contacte con su revendedor o fabricante para obtener más información.
Para eliminación en países fuera de la Unión Europea
Este símbolo solo es válido en la Unión Europea (UE). Si desea deshacerse este producto, póngase en contacto con las autoridades locales o con su distribuidor y pregunte por el método correcto de eliminación.

-14-

IT
Avvertenza Marchio UE/GB

Informazioni sull'esposizione alle RF:
Il dispositivo è conforme a quanto previsto dal livello di esposizione alle radiofrequenze (MPE) è stato calcolato sulla base di una distanza di 20 cm tra il dispositivo e il corpo umano. Per garantire la conformità con i requisiti di esposizione alle radiofrequenze, utilizzare prodotti che mantengono una distanza di 20 cm tra il dispositivo e il corpo umano.
Frequenza operativa/potenza massima:
2.4G Wi-Fi: 2412MHz-2472MHz;
5G Wi-Fi Banda 1: 5150MHz-5250MHz;Wi-Fi Banda 2: 5250MHz-5350MHz;Wi-Fi Banda 3: 5470MHz-5725MHz; Wi-Fi Banda 4: 5725MHz-5850MHz;
5G Wi-Fi 6 GHz banda:5925MHz-7125MHz;
2.4G Wi-Fi: 20.8dBm;
5G Wi-Fi Banda1: 17.2dBm;Wi-Fi Banda2:17.2dBm ;Wi-Fi Banda3: 17.5 dBm ;Wi-Fi Banda4: 13.5 dBm;
5G Wi-Fi 6 GHz banda: 14.5 dBm;
Temperatura di esercizio: 0°C-40°C
Il dispositivo per il funzionamento entro la banda 5150-5350 MHz e 5945 to 6425 MHz è destinato esclusivamente a un uso all'interno di ridurre il potenziale di interferenze dannose per i canali mobili via satellite a canale.

Questo prodotto può essere utilizzato in tutti gli Stati membri dell'UE.

Questo prodotto può essere utilizzato in tutto il Regno Unito.

-15-

Dichiarazione di Conformità UE

Con la presente, Ugreen Group Limited dichiara che il prodotto è conforme alla Direttiva 2014/53/UE e 2011/65/UE. Per saperne di più, consultare la Dichiarazione di Conformità GB disponibile nel seguente sito Internet: https://www.ugreen.com/download

Dichiarazione di Conformità UK
Con la presente, Ugreen Group Limited dichiara che il prodotto è conforme alla Direttiva UK sulle Apparecchiature Radio (SI 2017 N. 1206) e alla Direttiva sulla Restrizione d' Uso di Determinate Sostanze Pericolose nelle Apparecchiature Elettriche ed Elettroniche del 2012 (SI 2012 N. 3032). Per saperne di più sulla Dichiarazione di Conformità GB, accedere al seguente sito Internet: https://www.ugreen.com/download

Produttore: Ugreen Group Limited
Indirizzo del produttore: Ugreen Building, Longcheng Industrial Park, Longguanxi Road, Longhua, Shenzhen, China
Tel.: +86-755-26065525
E-mail: support@ugreen.com

RAPPR. UE: Ugreen Group GmbH
Indirizzo del rappresentante: , 40549 Düsseldorf, Germany
Tel.: +49(0)7220.20175
E-mail: support@ugreen.com

RAP. REGNO UNITO: Acumen International Business Consultancy Limited
Indirizzo Regno Unito: 94 Dirk Street, Abingdon, OX14 5DH, Regno Unito
Tel.: +44(0) 1235200526
E-mail: support@ugreen.com

RAEE

Ci aspettiamo che i nostri prodotto(i) siano soggetti alla legislazione sui prodotti in relazione con i documenti che accompagnano la nuova Direttiva 2012/19/UE relativa ai rifiuti di apparecchiature Elettriche ed Elettroniche (RAEE); questo prodotto(i) o(e)dovrebbero non essere mescolati(e) con i rifiuti domestici generali. Per un trattamento, recuperato e riciclaggio adeguato, porta questo prodotto(i) o(e) presso i punti di raccolta designati, dove essi saranno presi gratuitamente.
Smaltire correttamente il prodotto aiuterà a risparmiare risorse preziose e a prevenire potenziali effetti negativi sulla salute umana e l'ambiente che potrebbero altrimenti verificarsi a causa di una gestione impropria dei rifiuti.
Per ulteriori informazioni sul punto di raccolta più vicino, contattare le autorità locali.
In caso di smaltimento non corretto di questi rifiuti, possono essere applicate sanzioni in conformità con la legislazione nazionale.
Per gli utenti professionali dell'Unione Europea
Se si desidera smaltire un'apparecchiatura elettrica ed elettronica (AEE), contattare il rivenditore o il fornitore per ulteriori informazioni.
Per lo smaltimento nei Paesi al di fuori dell'Unione Europea Questo simbolo è valido solo nell'Unione Europea (UE). Se si desidera smaltire questo prodotto, contattare le autorità locali o il rivenditore e richiedere il metodo di smaltimento corretto.

-16-

SE
EU-markeringar och -varningar/markeringar och varningar i Storbritannien

RF-exponeringsinformation:
Enheten är i enlighet med exponering (MPE) har beräknats med ett avstånd på 20 cm från en person och kroppen. För att upprätthålla kravet på RF-exponering ska produkten användas med ett 20 cm avstånd mellan enheten och kroppen.
Driftsfrekvens/max effekt:
2.4 G Wi-Fi: 2412MHz-2472MHz;
5 G Wi-Fi Band 1: 5150MHz-5250MHz;Wi-Fi Band 2: 5250MHz-5350MHz;Wi-Fi Band 3: 5470MHz-5725MHz; Wi-Fi Band 4: 5725MHz-5850MHz;
6 G Wi-Fi 5925MHz-7125MHz;
2.4G Wi