CD1107

说明书-13.3笔记本（美国） 20181106

通用型号：***C133E-A3S-04** (WWNEOX13C-4PK32)
***C133E-A3S-05** (WWNEOX13C-4BK32)
***C133E-A3S-06** (WWNEOX13C-4GR32)

1.折页后成品尺寸90*135mm
2.材质：铜版纸120g（折页前过油处理），正反面彩色印刷 NEOX13-4T32

THOMSON

STARTUP GUIDE

Important safety instructions

- This device must be used in an environment where the ambient temperature is between 5°C (41°F) and 35°(95°).
- Do not expose the device to rain or humidity and keep it away from liquids. If water or other liquid is spilled on the unit, switch off the unit immediately and wait until it is completely dry before turning it back on.
- Do not expose the device to solar radiation.
- Do not use strong solvents, liquid detergents or other chemicals on or near the surface of the device to prevent corrosion or deterioration of the surface.
- Do not expose the device to dusty environments.
- Do not use the device during a gas leak.
- Do not expose the device to strong magnetic or electrical fields.
- You can pass the device through airport X-ray detectors. However, it is recommended that you do not pass your device through the magnetic detection portals or expose it to portable detectors.
- Do not place any objects on the device.
- Do not place the device on an uneven or unstable surface.
- Ensure that the device is protected from falls or other shocks that may damage it.
- Do not leave the device on or in charge on your knees or any other part of your body to avoid the risk of heat-related injuries.
- Turn off the unit before transporting or covering it with materials that do not allow for optimum air circulation.
- Do not use damaged power cords, accessories or other peripherals with your device.
- We recommend the exclusive use of the accessories (power supply, cables...) supplied with the device.
- Use only original batteries. Replacing the battery with an incorrect battery can lead to an explosion risk.
- Do not disassemble, modify or repair the device yourself, otherwise the guarantee will be voided.
- Please save your important content regularly to avoid data loss.
- Our company disclaims all responsibility for any loss or suppression of elements contained in the device due to improper use of the hardware or software, lack of maintenance or any other accidental event.

Overview of the device

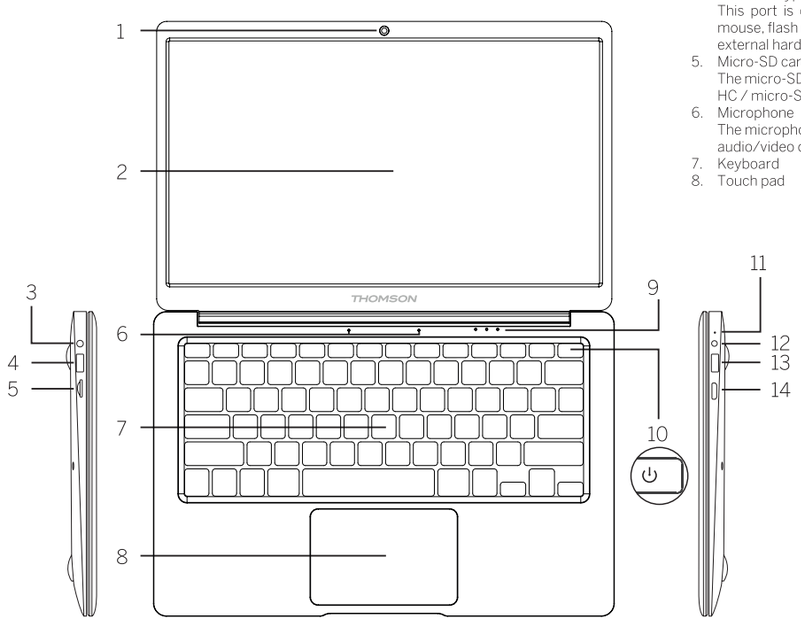

1. FrontCamera –Webcam
   Use this camera for your video calls or to take pictures.
2. Screen
3. Head and microphone jack
   Use this port to connect external speakers or headphones to your tablet. You can also connect headphones with an external microphone.
4. Port USB type A
   This port is compatible with USB devices such as a keyboard, mouse, flash memory reader (USB keys, memory card readers...), external hard disk, printer.
5. Micro-SD card reader
   The micro-SD card reader allows you to read or write on micro-SD-HC / micro-SDXC memory cards.
6. Microphone
   The microphone lets you use your tablet's voice commands, make audio/video calls, or make audio recordings.
7. Keyboard
8. Touch pad
   The touch pad lets you enjoy the features of a mouse. It offers an intuitive interface thanks to the multi-gesture features.
9. Power supply indicaton
10. Power button
    A long press of this button allows you to turn your notebook on or off.
11. Charging indicator
    This indicator lights up while the tablet is charging.
12. Power outlet
    Power outlet for power supply when connected to an adapter.
13. Port USB type A
14. MiniHDMI port (High - Definition Multimedia Interface)
    This port allows you to connect your tablet to an HDMI-compatible device such as a TV, monitor or projector.

CAUTION

WARNING / AVIS SHOCK HAZARD. DO NOT OPEN. RISQUE DE CHOC ELECTRIQUE. NE PAS OUVRIR

CAUTION: TO REDUCE THE RISK OF FIRE AND ELECTRIC SHOCK, DO NOT REMOVE THE COVER (OR BACK) OF THE UNIT. REFER SERVICING ONLY TO QUALIFIED SERVICE PERSONNEL.

The lightning flash symbol with an arrow in an equilateral triangle is intended to alert the user to the presence of an uninsulated «dangerous voltage» inside the product, which is of sufficient magnitude to constitute a risk of electric shock.

In the documentation supplied with the device, the exclamation point in an equilateral triangle is intended to alert the user to the presence of important operating and maintenance instructions.

At full volume, prolonged listening on the portable audio device can damage the user's hearing.

Legal Disclaimer and Copyright Notice

This product has been manufactured and sold under the responsibility of Group SFIT.
THOMSON, and the THOMSON logo are trademarks of Technicolor (S.A.) or its affiliates and are used under license by Group SFIT.

Any other product, service, company, trade or product name and logo referenced herein are neither endorsed nor sponsored by Technicolor (S.A.) or its affliates. Intel, Intel Atom and the Intel Inside logo are trademarks of Intel Corporation in the U.S. and/or other countries.

All other trademarks and logos are property of their respective owners unless indicated otherwise.

Made in China
Imported by SFIT USA Corp.
C/O Pramex International Corp.
1251 Ave. Of Americas
3rd Floor
NEW YORK, NY 10020

Starting up

Charge the battery of your device

- Plug the power adapter into a grounded electrical outlet.

Note: Charge your Thomson device before using it for the first time.

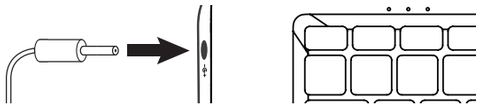

WARNING !

Please read the following instructions for the battery of your THOMSON device carefully:

- Only a technician authorized by Thomson is authorized to remove and handle the battery
- Your Thomson battery may present a fire or burn hazard if removed or disassembled
- Please observe the information on the device's warning labels to prevent injury
- There is a risk of explosion if the battery is replaced by an incorrect model
- Do not throw the battery into the fire
- Do not attempt to short-circuit the Thomson battery
- Do not attempt to disassemble the battery or reassemble the battery
- Stop using the battery if it leaks
- The battery and its components must be recycled or disposed of properly
- Keep the battery and its components out of the reach of children

Switching on / off your device

Turn on your device by pressing the power button for a long time

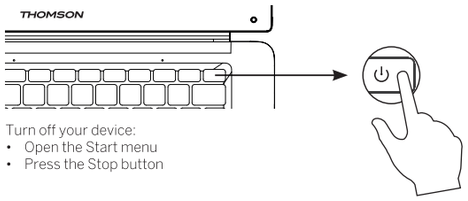

Turn off your device:
- Open the Start menu
- Press the Stop button

Package contents

1 x notebook THOMSON
1 x charger
1 x documentation set

13.3"

Windows 10

Please find the Windows 10 manual on the Microsoft website:

https://support.microsoft.com/en-us/products/windows?os=windows-10

Windows 10 help

THOMSON

Discover more features on the website:

http://www.mythomson.com

THOMSON

GUIDE DE DEMARRAGE

Consignes de sécurité importantes

- Cet appareil doit être utilisée dans un environnement dont la température ambiante est compri se entre 5°C (41°F) et 35°C (95°F).
- Ne pas exposer la appareil à la pluie ou à l'humidité et la tenir éloigné des liquides. En cas de projection d'eau ou d'un autre liquide sur la appareil, éteindre immédiatement l'appareil et attendre qu'il soit complétement sec pour le remettre sous tension.
- N'exposez pas directement l'appareil aux rayonnements solaires
- Ne pas utiliser de solvants puissants, de détergents liquides ou autres produits chimiques sur ou à proximité de la surface de la appareil, afin d'éviter toute corrosion ou détérioration de la surface de l'appareil.
- Ne pas exposer l'appareil à un environnement poussiéreux.
- Ne pas utiliser l'appareil durant une fuite de gaz.
- Ne pas exposer la appareil à des champs magnétiques ou électriques puissants.
- Vous pouvez faire passer l'appareil dans les détecteurs à rayons X des aéroports. Cependant, il est recommandé de ne pas faire passer votre appareil via les portiques de détection magnétique ni de l'exposer aux détecteurs portables.
- Ne placez pas d'objets sur l'appareil.
- Ne placez pas l'appareil sur une surface inégale ou instable.
- Veillez à protéger l'appareil des chutes ou de tout autre choc pouvant l'endommager
- Ne pas laisser l'appareil allumée ou en charge sur les genoux ou toutes autre partie du corps afin d'éviter tous risques de blessures liées à la chaleur.
- Eteindre l'appareil avant de la transporter ou de la recouvrir d'une matière ne permettant une circulation de l'air optimale.
- Ne pas utiliser de cordons d'alimentation, d'accessoires ou d'autres périphériques endommagés avec votre appareil.
- Nous recommandons l'utilisation exclusive des accessoires (alimentation, câbles...) fournis avec l'appareil.
- Utilisez exclusivement des batteries d'origine. Le remplacement de la batterie par une batterie incorrect peut entraîner un risque d'explosion
- Ne démontez pas, ne modifiez pas ou ne réparez pas vous-même l'appareil, sous peine d'annulation de la garantie.
- Veuillez sauvegarder régulièrement vos contenus importants afin d'éviter toute perte de données.
- Notre société rejette toute responsabilité en cas de perte ou de suppression d'éléments contenus dans l'appareil suite à une utilisation non conforme du matériel ou du logiciel, à un manque d'entretien ou à tout autre évènement accidentel.

ATTENTION

AVIS **RISQUE DE CHOC ELECTRIQUE. NE PAS OUVRIR**

ATTENTION : AFIN D'ÉVITER TOUT RISQUE D'INCENDIE ET DE CHOC ÉLECTRIQUE, NE RETIREZ PAS LE COUVERCLE OU LE CAPOT ARRIÈRE DU PRODUIT. SI L'UNITÉ DOIT ÊTRE RÉPARÉE, ADRESSEZ-VOUS EXCLUSIVEMENT AU PERSONNEL QUALIFIÉ.

Le symbole de l'éclair avec une flèche dans un triangle équilatéral est destiné à alerter l'utilisateur de la présence d'une « tension dangereuse » non isolée à l'intérieur du produit, celle-ci étant d'une magnitude suffisante pour constituer un risque de choc électrique.

Dans la documentation fournie avec l'appareil, le point d'exclamation dans un triangle équilatéral est destiné à alerter l'utilisateur de la présence d'instructions importantes concernant l'utilisation et l'entretien.

À plein volume, une écoute prolongée sur l'appareil audio portable peut endommager l'audition de l'utilisateur.

Mentions légales et avis de copyright

This product has been manufactured and sold under the responsibility of Group SFIT.
THOMSON, and the THOMSON logo are trademarks of Technicolor (S.A.) or its affiliates and are used under license by Group SFIT.

Any other product, service, company, trade or product name and logo referenced herein are neither endorsed nor sponsored by Technicolor (S.A.) or its affliates.
Intel, Intel Atom and the Intel Inside logo are trademarks of Intel Corporation in the U.S. and/or other countries.

All other trademarks and logos are property of their respective owners unless indicated otherwise.
Fabriqué en RPC
Importé par SFIT USA Corp.
C/O Pramex International Corp.
1251 Ave. Of Americas
3rd Floor
NEW YORK, NY 10020

Contenu de l'emballage

1 x notebook THOMSON
1 x chargeur secteur
1 x kit de documentation

13.3"

Présentation de l'appareil

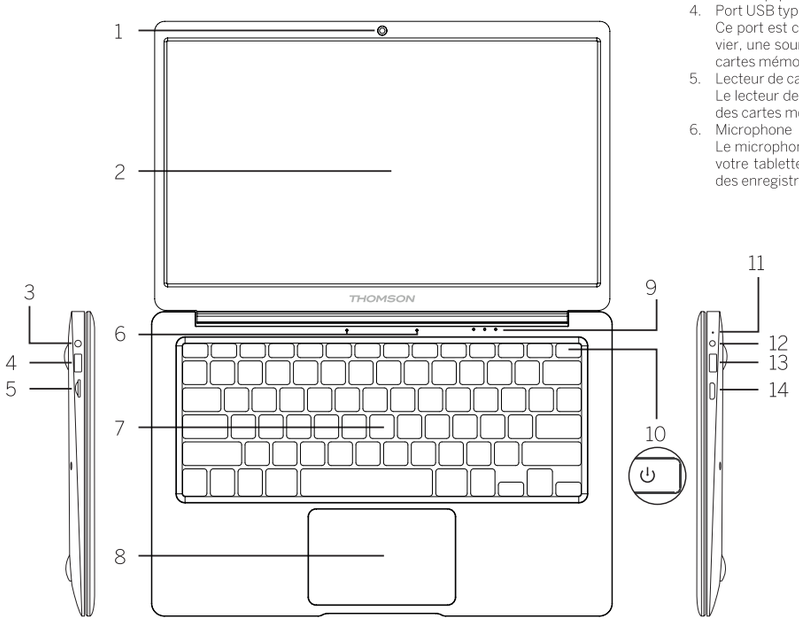

1. Caméra avant – Webcam
   Utilisez cette caméra pour vos appels vidéo ou pour prendre des photos.
2. Écran
3. Prise casque/microphone
   Utilisez ce port pour connecter des haut-parleurs externes ou des écouteurs à votre tablette. Vous pouvez aussi brancher des écouteurs équipés d'un microphone externe.
4. Port USB type A
   Ce port est compatible avec les périphériques USB tel qu'un clavier, une souris, lecteur de mémoire Flash (clés USB, lecteurs de cartes mémoire...), disque dur externe, imprimante.
5. Lecteur de cartes micro-SD
   Le lecteur de cartes micro-SD vous permet de lire ou d'écrire sur des cartes mémoire micro-SDHC / micro-SDXC
6. Microphone
   Le microphone vous permet d'utiliser les commandes vocales de votre tablette, de passer des appels audio/vidéo, ou de réaliser des enregistrements audio
7. Clavier
8. Pavé tactile
   Le pavé tactile vous permet de bénéficier des fonctionnalités d'une souris. Il offre une interface intuitive grâce aux fonctionnalités multi-gestes.
9. Indicateur d'alimentation
10. Bouton d'alimentation
    Un appui long sur ce bouton vous permet d'allumer ou d'éteindre votre notebook.
11. Indicateur de charge
    Ce voyant s'allume pendant la charge de la tablette
12. Prise secteur
    Prise permettant de fournir une alimentation lorsqu'elle est connectée à un adaptateur.
13. Port USB type A
14. Port Mini HDMI (High - Definition Multimedia Interface)
    Ce port permet de connecter votre tablette à un périphérique compatible HDMI comme un téléviseur, un moniteur ou un vidéoprojecteur par exemple.

Mise en route

Chargez la batterie de votre appareil

- Branchez l'adaptateur secteur à une prise électrique reliée à la terre.

Remarque : Chargez votre appareil Thomson avant de l'utiliser pour la première fois.

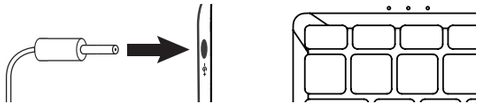

AVERTISSEMENT !

Lire attentivement la notice suivante concernant la batterie de votre appareil THOMSON :

- Seul un technicien habilité par Thomson est autorisé à retirer et manipuler la batterie
- La batterie de votre appareil Thomson peut présenter un risque d'incendie ou de brûlure si celle-ci est retirée ou désassemblée
- Respecter les informations des étiquettes d'avertissement de l'appareil pour éviter tout risque de blessures
- Il y a un risque d'explosion si la batterie est remplacée par un modèle incorrect
- Ne jetez pas la batterie au feu
- Ne tentez pas de court-circuiter la batterie de l'appareil Thomson
- Ne tentez pas de désassembler la batterie ou de réassembler la batterie
- Cessez d'utiliser la batterie si celle-ci fuie
- La batterie et ses composants doivent être recyclés ou mis au rebut de façon appropriée.
- Gardez la batterie et ses composants hors de portée des enfants

Allumer / Eteindre votre appareil

Allumer votre appareil en réalisant un appui long sur le bouton d'alimentation.

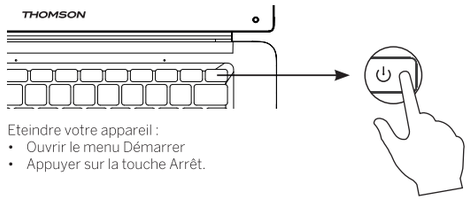

Eteindre votre appareil :
- Ouvrir le menu Démarrer
- Appuyer sur la touche Arrêt.

Windows 10

Veuillez découvrir le manuel de Windows 10 sur le site Microsoft :
https://support.microsoft.com/fr-fr/products/windows?os=windows-10

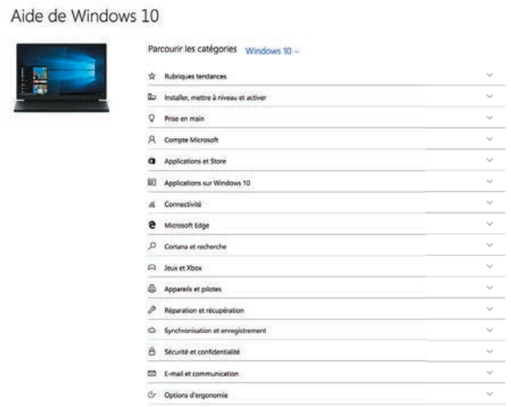

THOMSON

Découvrez plus de fonctionnalités sur le site internet :
http://www.mythomson.com

THOMSON

GUÍA DE INICIO

Instrucciones importantes de seguridad

- Este equipo debe utilizarse en un entorno cuya temperatura ambiente oscile entre los 5 °C (41 °F) y los 35 °C (95 °F).
- Evite la exposición del equipo a la lluvia o a la humedad y manténgalo alejado del contacto con líquidos. En caso de arrojar agua u otro líquido sobre el equipo, apáguelo inmediatamente y espere a que esté completamente seco para volver a conectarlo.
- No exponga el equipo a la luz solar directa.
- Para evitar la corrosión o el deterioro de la superficie del equipo, no utilice disolventes potentes, detergentes líquidos ni ningún otro producto químico en la superficie del equipo ni en las áreas cercanas.
- Evite utilizar el equipo en un ambiente con polvo.
- No utilice el equipo durante una fuga de gas.
- Evite la exposición del equipo a campos magnéticos o eléctricos potentes.
- El equipo puede pasar por los detectores de rayos X de los aeropuertos. Sin embargo, se recomienda no pasarlo a través de arcos de detección de campos magnéticos ni exponerlo a detectores portátiles.
- No deposite objetos sobre el equipo.
- No instale el equipo sobre superficies inestables o irregulares.
- Procure evitar las caídas del equipo o cualquier otra clase de golpe que pueda dañarlo.
- No deje el equipo encendido ni lo sostenga sobre sus rodillas o sobre cualquier otra parte del cuerpo a fin de evitar cualquier riesgo de lesión provocada por el calor.
- Apague el equipo antes de transportarlo o cúbralo con algún material que permita una óptima circulación del aire.
- No utilice con el equipo cables de alimentación, accesorios o cualquier otro periférico que pueda estar dañado.
- Recomendamos que use exclusivamente los accesorios (alimentación, cables...) suministrados con el equipo.
- Utilice exclusivamente las baterías originales. La sustitución de la batería por una incorrecta puede provocar una explosión
- No desmonte, repare ni modifique el equipo. Cualquiera de estas acciones podría ser motivo de anulación de la garantía.
- Procure guardar periódicamente sus datos importantes para evitar posibles pérdidas.
- Nuestra empresa declina cualquier responsabilidad en caso de pérdida o supresión de los elementos incluidos en el equipo como consecuencia de un uso indebido del hardware o del software, una falta de mantenimiento o a cualquier otro suceso accidental.

ADVERTENCIA

ADVERTENCIA — **RIESGO DE DESCARGA ELÉCTRICA. NO ABRIR.**

ADVERTENCIA: PARA EVITAR CUALQUIER RIESGO DE INCENDIO Y DESCARGA ELÉCTRICA, NO RETIRE LA TAPA NI LA PARTE TRASERA DEL PRODUCTO. SI LA UNIDAD DEBE SOMETERSE A ALGUNA REPARACIÓN, CONTACTE EXCLUSIVAMENTE CON PERSONAL CUALIFICADO.

El símbolo del rayo con punta de flecha en el triángulo equilátero tiene por objeto alertar al usuario de la presencia de «voltajes peligrosos» no aislados en el interior del producto y con suficiente potencia para provocar una descarga eléctrica.

En la documentación que se suministra con el equipo, el punto de exclamación en un triángulo equilátero tiene por objeto alertar al usuario de la presencia de instrucciones importantes relativas al uso y al mantenimiento.

Escuchar el equipo de audio portátil a máximo volumen de manera prolongada puede resultar perjudicial para la audición del usuario.

Notas legales y aviso de copyright

Este producto ha sido fabricado y vendido bajo la responsabilidad de Group SFIT. THOMSON y el logotipo de THOMSON son marcas comerciales de Technicolor (S.A.) o sus filiales y se utilizan con la licencia de Group SFIT.

Cualquier otro producto, servicio, empresa, nombre de marca o producto y logotipo mencionado aquí no está patrocinado ni avalado por Technicolor (S.A.) ni por sus filiales.
Intel, Intel Atom y el logotipo Intel Inside son marcas comerciales de Intel Corporation en EE. UU. y/o en otros países.

Todas las demás marcas registradas y logotipos son propiedad de sus respectivos dueños a no ser que se indique lo contrario.

Fabricado en China
Importado por SFIT USA Corp.
C/O Pramex International Corp.
1251 Ave. Of Americas
3rd Floor
NEW YORK, NY 10020

Contenido del paquete

1 portátil THOMSON
1 cargador de red
1 kit de documentación

13.3"

Vista del equipo

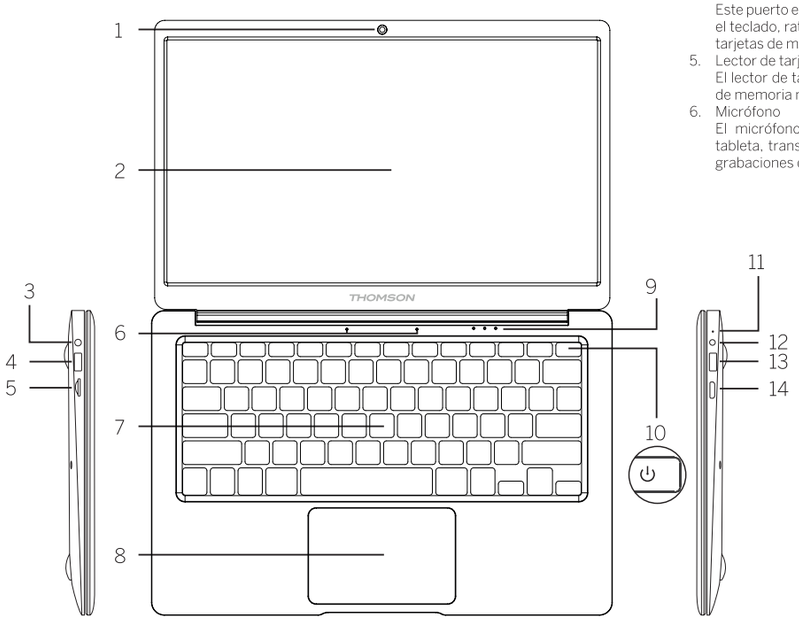

1. Cámara delantera – Webcam
   Utilice esta cámara para realizar videollamadas o para hacer fotos.
2. Pantalla
3. Entrada para auriculares/micrófono
   Utilice este puerto para conectar los altavoces externos o los auriculares a su tableta. También puede conectar auriculares provistos con un micrófono externo.
4. Puerto USB tipo A
   Este puerto es compatible con periféricos USB como, por ejemplo, el teclado, ratón, lector de memoria flash (llaves USB, lectores de tarjetas de memoria, etc.), disco duro externo, impresora.
5. Lector de tarjetas microSD
   El lector de tarjetas microSD le permite leer y escribir en tarjetas de memoria microSDHC/microSDXC.
6. Micrófono
   El micrófono le permite utilizar los comandos de voz de su tableta, transmitir llamadas de audio o videollamadas, o realizar grabaciones de audio.
7. Teclado
8. Panel táctil
   El panel táctil le permite utilizar las funciones propias de un ratón. Sus funciones multigestuales, además, le ofrecen una interfaz intuitiva.
9. Indicador de alimentación
10. Botón de alimentación
    Mantenga pulsado este botón, sin soltarlo, para encender o apagar su equipo.
11. Indicador de carga
    Esta luz permanece encendida durante la carga de la tableta.
12. Entrada de red
    Entrada destinada al suministro eléctrico cuando se conecta a un adaptador.
13. Puerto USB tipo A
14. Puerto mini HDMI (Interfaz multimedia de alta definición)
    Este puerto permite conectar su tableta a un periférico HDMI compatible como, por ejemplo, un televisor, un monitor o un proyector de vídeo.

Introducción

Cargue la batería de su equipo

- Enchufe el adaptador de red a una toma de corriente con conexión a tierra.

Nota: Cargue su equipo Thomson antes de usarlo por primera vez.

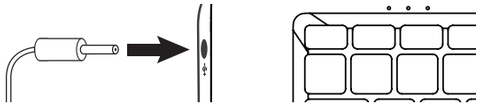

ADVERTENCIA:

Lea atentamente las siguientes instrucciones relativas a la batería de su equipo THOMSON:

- La batería solo debe ser extraída y manipulada por técnicos autorizados de Thomson
- Si se desmonta o se extrae, la batería de su equipo Thomson puede originar un riesgo de quemadura o de incendio
- Observe las indicaciones de las etiquetas de advertencia del equipo para evitar posibles lesiones
- Existe riesgo de explosión si la batería se sustituye por un modelo incorrecto
- No arroje la batería al fuego
- No intente cortocircuitar la batería del equipo Thomson
- No intente desmontar la batería ni volverla a montar
- Interrumpa el uso de la batería si se detecta alguna fuga
- La batería y sus componentes deben reciclarse o desecharse correctamente.
- Mantenga la batería y sus componentes fuera del alcance de los niños

Encender o apagar su equipo

Para encender su equipo, mantenga pulsado el botón de alimentación, sin soltarlo.

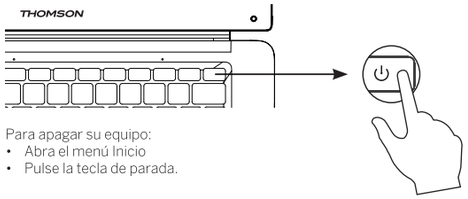

Para apagar su equipo:
- Abra el menú Inicio
- Pulse la tecla de parada.

Windows 10

Consulte el manual de Windows 10 en el sitio web de Microsoft:
https://support.microsoft.com/es-es/products/windows?os=windows-10

Ayuda de Windows 10

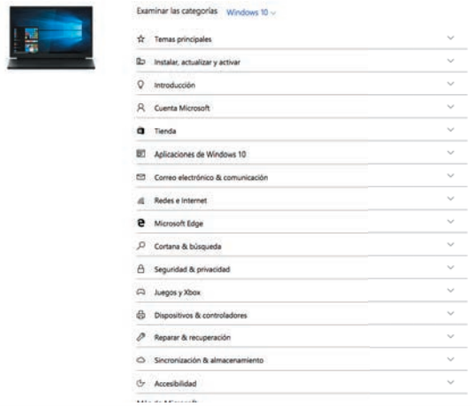

THOMSON

Consulte más funciones en el sitio web:
http://www.mythomson.com

FCC Statement

This equipment has been tested and found to comply with the limits for a Class B digital device, pursuant to part 15 of the FCC rules. These limits are designed to provide reasonable protection against harmful interference in a residential installation. This equipment generates, uses and can radiate radio frequency energy and, if not installed and used in accordance with the instructions, may cause harmful interference to radio communications. However, there is no guarantee that interference will not occur in a particular installation. If this equipment does cause harmful interference to radio or television reception, which can be determined by turning the equipment off and on, the user is encouraged to try to correct the interference by one or more of the following measures:

-Reorient or relocate the receiving antenna.

-Increase the separation between the equipment and receiver.

-Connect the equipment into an outlet on a circuit different from that to which the receiver is connected.

-Consult the dealer or an experienced radio/TV technician for help.

To assure continued compliance, any changes or modifications not expressly approved by the party.

Responsible for compliance could void the user’s authority to operate this equipment. (Example- use only shielded interface cables when connecting to computer or peripheral devices).

This equipment complies with Part 15 of the FCC Rules. Operation is subject to the following two conditions:

(1) This device may not cause harmful interference, and

(2) This device must accept any interference received, including interference that may cause undesired operation.

RF warning statement:

The device has been evaluated to meet general RF exposure requirement. The device can be used in portable exposure condition without restriction.