85mm

SEVENTEEN

SEVENTEEN OFFICIAL LIGHTSTICK 2
QUICK START GUIDE & QUALITY ASSURANCE

공연장에서 무선제어신호를 수신하여 조명을 연출할 수 있습니다.
공연장 이외의 장소에서는 버튼 조작으로 조명을 켤 수 있습니다.

SEVENTEEN OFFICIAL LIGHTSTICK 2 - QUICK START GUIDE

BATTERY 교체

제품의 하단 Battery Cover를 돌려서 분리하면 내부의 Battery Case가 나옵니다.
Battery Case의 방향과 3개의 Battery 방향을 잘 확인하고 삽입합니다.

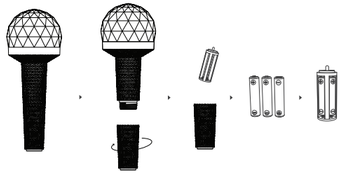

버튼사용하기

- 버튼을 누르면 ON > BLINK > FLICKER > OFF 순으로 LED 모드가 변경됩니다.

(!) 주의

Battery Case를 Battery Cover에 넣을 때 거꾸로 조립 시 동작하지 않습니다.
AAA 알카리인 건전지를 사용하세요. 망간건전지를 사용하지 마세요.

SEVENTEEN OFFICIAL LIGHTSTICK 2 - QUALITY ASSURANCE

품질보증서

- 본 제품은 엄밀한 품질 관리와 검사 과정을 거쳐 만들어진 제품입니다.
- 보증 기간은 구입한 날로부터 6개월이며 보증 기간 이내라 하더라도 유상 A/S 서비스로 판단되는 경우는 서비스 요금을 받고 A/S 해드립니다. 보증 기간이 지난 경우 A/S가 불가합니다.
- A/S를 의뢰하실 때에는 반드시 이 보증서와 구매 영수증을 제시하시기 바랍니다. (온라인 구매 시, 사이트 구매 내역서 첨부)
- 제품 A/S 접수비는 고객 부담입니다. (왕복 배송비)
- 보증서는 대한민국 내에서만 유효합니다.

보증내용

LED 랜턴 부 A/S
- PCB 불량에 의한 동작 불량
- 스위치 접점 불량에 의한 동작 불량

Battery case (건전지 소켓) 유상 A/S
- Battery case (건전지 소켓) 파손 및 부식에 의한 동작 불량
- Battery case (건전지 소켓)은 보증기간이 지난 후에도 유상 A/S 가능합니다.

주의

- 질식위험이 있는 작은 부품을 포함할 수 있습니다.
- 물에 담그지 마십시오.
- 눈으로 똑바로 바라보지 마십시오.
- Battery는 정확한 극성으로 삽입합니다.
- 사용한 Battery와 새 Battery를 함께 사용하지 마십시오.
- 직사광선이나 고온 그리고 습한 장소에 보관하지 마십시오.
- 제품이 손상될 경우 사용을 중지하십시오.
- 분해하거나 개조하지 마십시오.
- 사용하지 않을 시 또는 방전 시 Battery를 제거해 주십시오.

A/S 가 불가능한 소비자 과실 부분

- 외부의 충격에 의한 기구 및 회로 부품 파손의 경우
- 불량 Battery (AAA) 사용에 의한 회로 부 파손의 경우
- 장시간 Battery를 제품에 넣어두고 미사용 시 단자부 부식에 의한 동작 불량의 경우
- 동작 상태에서 내부 구조물을 물에 넣거나, 우천 시 사용 후 기기 내부에 습기가 찬 경우

SEVENTEEN OFFICIAL LIGHTSTICK 2 - QUICK START GUIDE

Replace BATTERY

- If you remove the lower battery cover by turning it off, the internal battery case will come out. Insert and install three batteries according to the arrow direction of the battery case

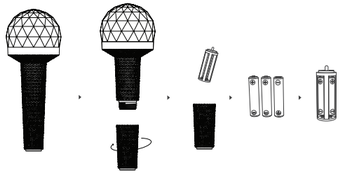

Using the button

- Press the button to change the LED mode in order of ON> BLINK> FLICKER > OFF.

(!) Caution

When battery case is inserted into battery cover, it does not work when assembled upside down.
Use AAA alkaline batteries. Do not use manganese batteries.

SEVENTEEN OFFICIAL LIGHTSTICK 2 - QUALITY ASSURANCE

Warranty of Product

- This product is manufactured through strict quality control and inspection process.
- The warranty period is six months from the date of purchase. If the service is determined to be a paid A / S service even if it is within the guarantee period, the service charge will be applied for A / S. A / S is not available if the warranty period has passed.
- Please present this certificate and purchase receipt when you ask for A / S.
  (At the time of online purchase, attaching site purchase statement)
- Customer A / S application fee is paid by the customer. (Round-trip shipping)
- The warranty is valid only in Korea.

Contents of warranty

LED lantern part A/S
- Poor operation due to PCB failure
- Defective operation due to switch contact failure

Battery case (battery socket) paid A / S
- Battery case (battery socket) malfunction due to breakage or corrosion
- The battery case (battery socket) can be paid for after the warranty period.

Caution

- May contain small parts with risk of suffocation.
- Do not immerse in water.
- Do not look straight into your eyes.
- Battery inserts with the correct polarity.
- Do not use a new battery together with a used battery.
- Do not store in direct light, high temperature and humid place.
- If the product is damaged, discontinue use.
- Do not disassemble or modify.
- Remove the battery when not in use or when discharging.

Consumer mistake part that A / S is impossible

- In the case of breakage of mechanism and circuit parts due to external impact
- In case of circuit breakage due to use of bad battery (AAA)
- In case of bad operation due to terminal corrosion when the battery is left in the product for a long time
- When the internal structure is put into the water in the operating state, or if the inside of the equipment becomes damp after use in rain

85mm

제품사양

MADEL NAME
MODEL NUMBER_SEVENTEEN02V
SEVENTEEN OFFICIAL LIGHTSTICK VER.2

PRODUCT SIZE
95.3 X 92.5 X 246.2 mm

MAIN FEATURE
WIRELESS LED CONTROL LIGHTSTICK

KEY SCENARIO
ON > BLINK > FLICKER > OFF

구성품
OUT BOX / SEVENTEEN OFFICIAL LIGHTSTICK VER.2 / STRAP / QSG

입력전원 : 3A X 3EA (4.5V)
무선사양 : 447.9MHz(수신전용)

제조사 (보증책임자) : 코팬글로벌
A/S 주소 및 연락처 : (133-833) 서울 성동구 성수동 2가 284-55 서울숲 SK V1 타워 501호 070-4348-4381
(133-833) #501 SEOUL-SOOP SK V1 Tower 284-55, Seongsu 2-ga, Seongdong-gu, Seoul, Korea 070-4348-4381
(133-833) 首尔城东区圣水2街284-55 首尔林 sky1写字楼 501室 070-4348-4381
(133-833) ソウル-城東区聖水洞 2街 284-55 ソウル森 SK V1タワー 501号 070-4348-4381

구매정보	구매처	구매일
고객란	이름	전화
	주소	

SEVENTEEN OFFICIAL LIGHTSTICK 2 - QUICK START GUIDE

更换BATTERY

旋转产品下端的电池盖，可以分离出电池架。
按电池架的箭头方向装3个电池并组装产品。

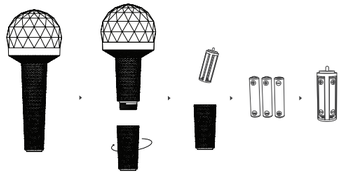

使用按钮

- 按开关键LED电源会按On - Blink - Flicker - Off 顺序变更

(!) 注意

倒挂电池架组装时产品不会运作。
使用AAA碱性电池。不要使用锰电池。

SEVENTEEN OFFICIAL LIGHTSTICK 2 - QUALITY ASSURANCE

保证书

- 本产品是通过严格的品质管理和检查制作成的产品。
- 保证期是从购买日起保修6个月，但是即使是在保证期内如果判断为有偿A/S的情况，需要收取修理费后才能进行售 后处理，如果过了保证期，不能进行售后处理。
- 交换，A/S时一定要出示保证书和购买小票。(网上购买时，请提交网上购买明细表)
- 产品A/S快递费由客户本人负担。(往返快递费)
- 保证书只在大韩民国内有效

保证内容

LED lantern 部A/S
- 因PCB不良而产生的接触不良
- 因开关接触点不良而产生的接触不良

Battery case (电池架) 有偿A/S
- Battery case (电池架) 破损或者腐蚀而造成的接触不良
- Battery case (电池架) 即使是过了保证期也可以有偿A/S

注意

- 里面有可以让人窒息的配件
- 不要放在水里
- 不要直视灯光
- Battery按照正确方向插入。
- 已经使用的Battery不要跟新Battery一起使用。
- 不要放在直射光线下和潮湿的地方保管。
- 产品损坏的情况请停止使用。
- 不要分解和改造
- 不使用时，请取出电池

消费者自身过失造成的不能无偿修理部分

- 因外部的强烈冲击造成的外壳和电路损坏的情况
- 因使用不良 BATTERY(3a)而造成电路损坏的情况
- 因长时间把电池放在产品内部未使用，而造成电池槽两端腐蚀而损坏产品的情况
- 在开启的状态下，内部LED进水的情况，下雨天使用后内部受潮的情况

SEVENTEEN OFFICIAL LIGHTSTICK 2 - QUICK START GUIDE

BATTERY 交換

- 製品の持ち手部にある Battery Coverを廻し分離したら、□部にBattery Caseがあります。Battery Caseの矢印方向に合わせて3つのBatteryを取り付けてセットします。

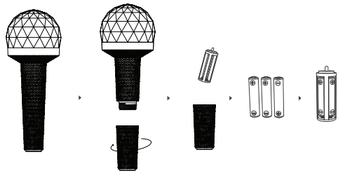

ボタン使用する

- ボタンを押すと ON > BLINK > FLICKER < OFF の順で LEDモードが変更します。

(!) 注意

Battery caseを持ち手部にセットする時、逆方向でセットした際は動作が反応しません。
AAAアルカリ電池を使用して下さい。マンガン電池を使用しないでください。

SEVENTEEN OFFICIAL LIGHTSTICK 2 - QUALITY ASSURANCE

品質保証書

- この商品は 厳密な品質管理と検査の過程を経て製作した製品です。
- 保証期間は、購入した日から6ヶ月であり、保証期間□であっても有償 A/Sサービスと判断された場合は、サービス料金を受けてA/Sを致します。保証期間が過ぎた場合は、A/Sが不可となります。
- A/Sを依頼の際は、必ずこの保証書と領□書を提示してください。(オンラインで購入時は、サイト購入明細書添付)
- 製品 A/S申し□み費用はお客□負担です。(往復送料)
- 保証書は 大韓民国□でのみ有効です。

保証□容

LED ランタン部A/S
- PCB不良による動作不良
- スイッチ接点不良による動作不良

Battery case (乾電池ソケット) 有償A/S
- Battery case (乾電池ソケット) 破損及び腐食による動作不良
- Battery case (乾電池ソケット) は 保証期間が過ぎても有償A/S 可能です。

注意

- 窒息の危□がある小さな部品が含まれています。
- 水に入れないで下さい。
- ライトを長時間直視しないで下さい。
- Batteryは、正確な極性で□入してください。
- 使用したBatteryと新しいBatteryを一□に使用しないでください。
- Battery case (乾電池ソケット) 直射日光や高□と多□の場所に保管しないでください。
- 製品が破損した場合は使用を中止してください。
- 分解したり、改造しないでください。
- 使用しない時、又は 乾電池が切れた場合は Batteryを取り除いてください。

A/ Sが不可能な消費者過失部分

- 外部の衝□による器具及び回路部品の破損の場合
- 不良Battery (AAA) の使用による回路部の破損の場合
- 長時間Batteryを製品に入れて、未使用時の端子部の腐食による動作不良の場合
- 動作□態で、□部構造物を水に入れたり、雨天時に使用した後の機器の□部に□気が多い場合

85mm 85mm 85mm 85mm 85mm

This device complies with Part 15 of the FCC Rules. Operation is subject to the following two conditions: (1) this device may not cause harmful interference, and (2) this device must accept any interference received, including interference that may cause undesired operation.

Changes or modifications to this unit not expressly approved by the party responsible for compliance could void the user's authority to operate the equipment.

NOTE: This equipment has been tested and found to comply with the limits for a Class B digital device, pursuant to Part 15 of the FCC Rules. These limits are designed to provide reasonable protection against harmful interference in a residential installation. This equipment generates, uses and can radiate radio frequency energy and, if not installed and used in accordance with the instructions, may cause harmful interference to radio communications. However, there is no guarantee that interference will not occur in a particular installation. If this equipment does cause harmful interference to radio or television reception, which can be determined by turning the equipment off and on, the user is encouraged to try to correct the interference by one or more of the following measures:

-- Reorient or relocate the receiving antenna.

-- Increase the separation between the equipment and receiver.

-- Connect the equipment into an outlet on a circuit different from that to which the receiver is connected.

-- Consult the dealer or an experienced radio/TV technician for help.

This device and its antenna(s) must not be co-located or operation in conjunction with any other antenna or transmitter.

The device has been evaluated to meet general RF exposure requirement. in portable exposure condition without restriction.