TUO

Smart Button

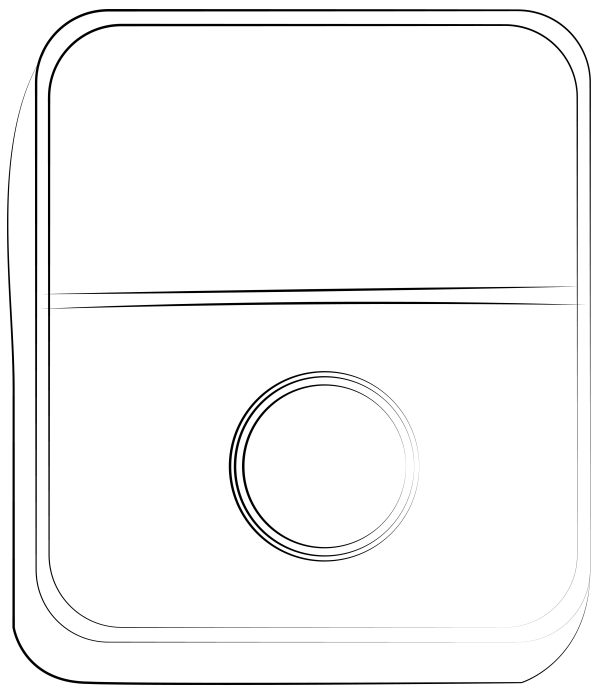

Getting Started

Empezando

Getting started • Empezando

Press the TUO Smart Button to activate.

Presione el botón inteligente TUO para activar.

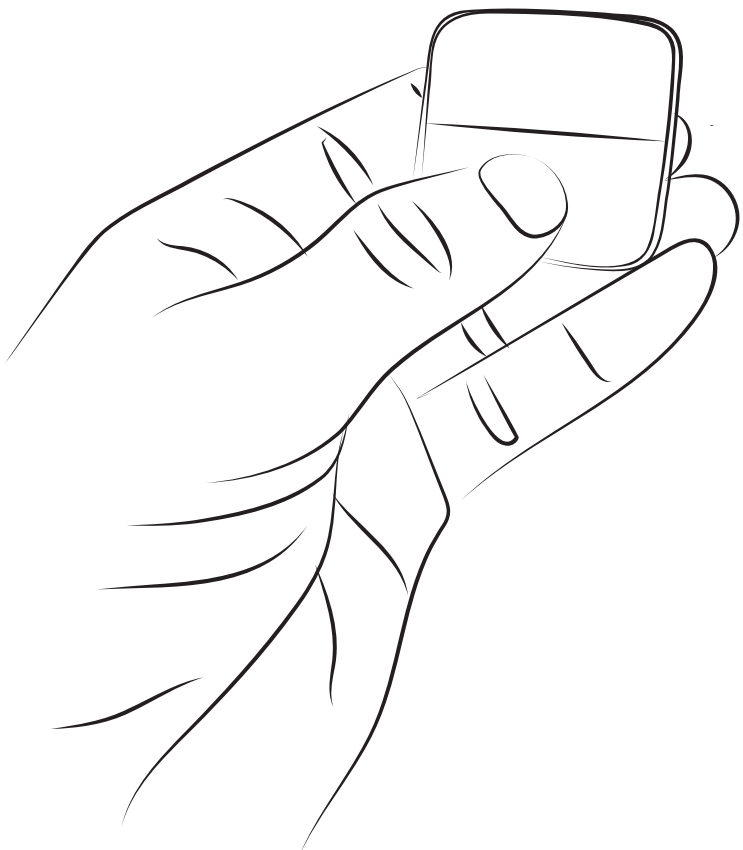

Pairing & activation • Emparejamiento y activación

Pair the TUO Smart Button to the home hub of your choice. Ensure your network has a compatible Thread Border Router.

To learn more about Thread Border Routers, head to http://findtuo.com/borderrouter

Empareje el botón inteligente TUO con el concentrador doméstico de su elección. Asegúrese de que su red tenga un enrutador de borde de hilo compatible.

Para obtener más información sobre los enrutadores de borde de subprocesos, diríjase a **http://findtuo.com/borderrouter**

BUILT ON THREAD | REQUIRES BORDER ROUTER

Pairing & activation • Emparejamiento y activación

Turn the TUO Smart Button around to reveal the pairing code. Scan or type in the manual pairing code in the platform of your choice.

Gire el botón inteligente TUO para revelar el código de emparejamiento. Escanee o escriba el código de emparejamiento manual en la plataforma de su elección.

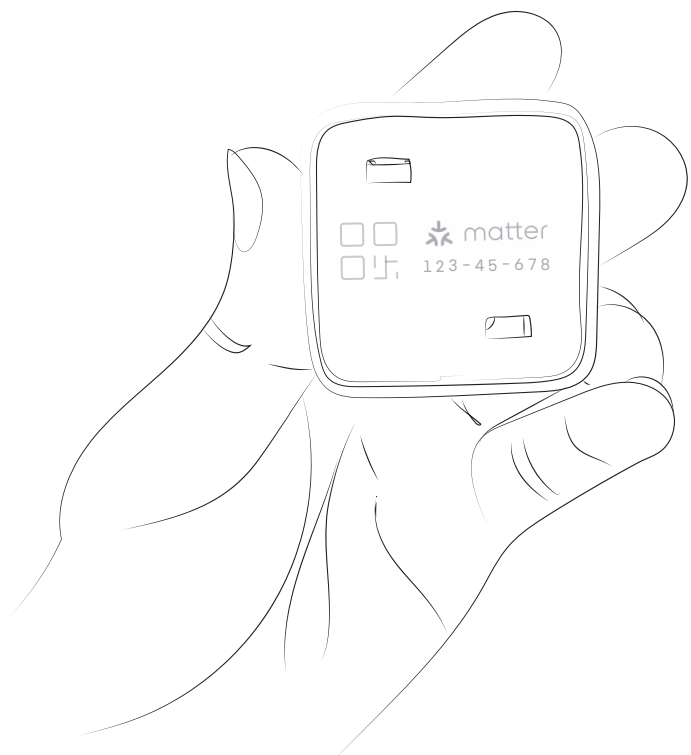

Battery replacement • Cambio de batería

When it is time to replace the battery, simply turn the TUO Smart Button around and remove the backplate.

Cuando llegue el momento de reemplazar la batería, simplemente gire el botón inteligente TUO y retire la placa posterior.

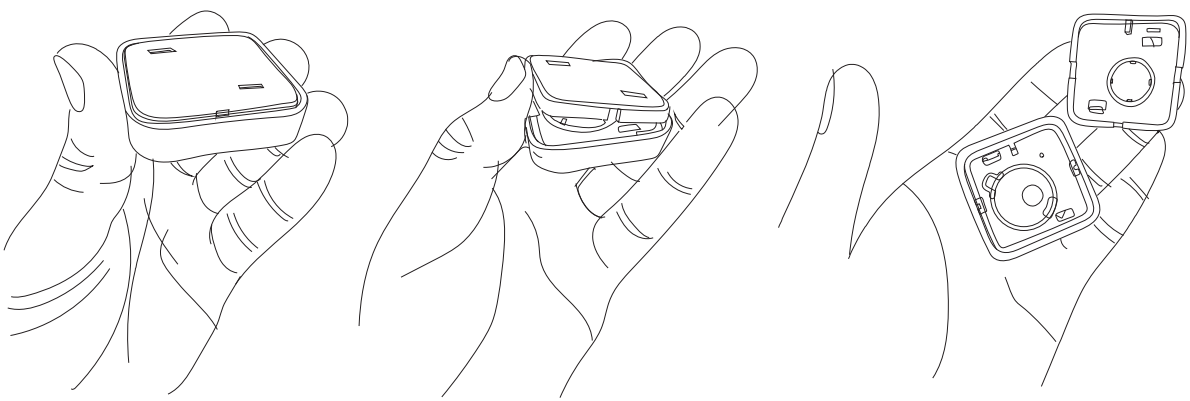

Resetting the button • Restablecer el botón

With the backplate removed, you can push the reset button with a small pin. Push it in once to reboot the device.

Push it in and hold for 10 seconds to completely reset the device. Please note that this will remove the device from the platform you are using and will require re-pairing.

Con la placa trasera quitada, puede presionar el botón de reinicio con un pequeño alfiler. Presiónelo una vez para reiniciar el dispositivo.

Presiónelo y manténgalo presionado durante 10 segundos para restablecer completamente el dispositivo. Tenga en cuenta que esto eliminará el dispositivo de la plataforma que está utilizando y requerirá volver a emparejarlo.

Backplate mounting • Montaje de placa posterior

The metal backplate can be mounted to any surface using the provided sticker or screw.

La placa posterior de metal se puede montar en cualquier superficie usando la etiqueta adhesiva o el tornillo provistos.

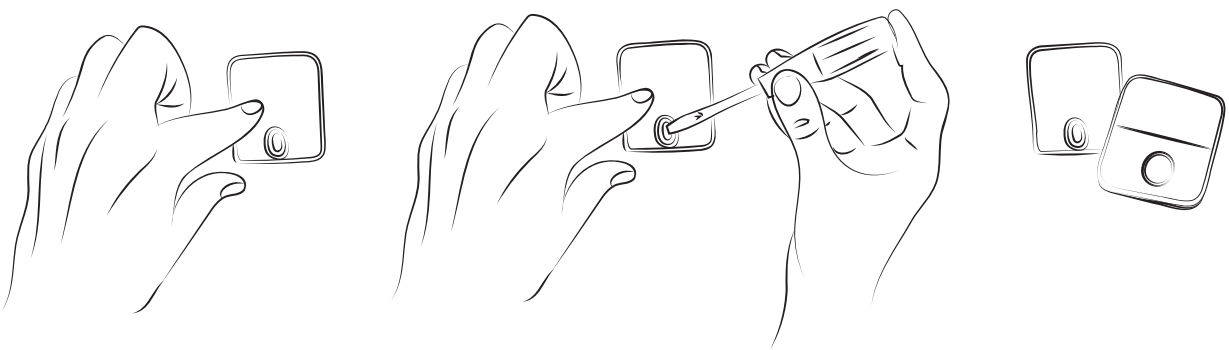

Warning

Magnet warning: This device contains a magnet and should be kept away from people with pacemakers or other medical devices that may be affected by magnetic fields. It is important to keep the device at a safe distance from these individuals to avoid any potential harm or interference with their medical devices.

Please note that failure to follow the safety instructions and warnings provided in the user manual may result in injury, damage to property, or other harmful consequences.

Personalization • Personalización

Inside the packaging comes sticker packs to personalize your TUO Smart Button.

Dentro del paquete vienen paquetes de adhesivos para personalizar su TUO Smart Button.



Legal information

This device complies with part 15 of the FCC rules. Operation is subject to the following two conditions: (1) this device may not cause interference, and (2) this device must accept any interference received, including interference that may cause undesired operation.

This equipment has been tested and found to comply with the limits for a Class B digital device pursuant to part 15 of the FCC rules. These limits are designed to provide reasonable protection against harmful interference in a residential installation. This device generates uses and can radiate radio frequency energy, and if not installed and used in accordance with instructions, may cause harmful interference to radio communications. However, there is no guarantee that interference will not occur in a particular installation.

If this device does cause harm to television reception, which can be determined by turning the equipment off and on, you are encouraged to try to correct the interference by one or more of the following measures: re-orient or relocate the receiving antenna, increase separation between the equipment and receiver, or consult a dealer or an experienced radio/TV technician for help.

Changes or modifications not expressly approved by TUO Accessories LLC can void the user's authority to operate this device.
This equipment complies with FCC radiation exposure limits set forth for an uncontrolled environment. This equipment should be installed and operated with minimum distance 0cm between the radiator and your body.

Información legal

Este dispositivo cumple con la parte 15 de las normas de la FCC. El funcionamiento está sujeto a las siguientes dos condiciones: (1) este dispositivo no puede causar interferencias y (2) este dispositivo debe aceptar cualquier interferencia recibida, incluidas las interferencias que puedan causar un funcionamiento no deseado.

Este equipo ha sido probado y se encontró que cumple con los límites para un dispositivo digital de Clase B de conformidad con la parte 15 de las normas de la FCC. Estos límites están diseñados para brindar una protección razonable contra interferencias dañinas en una instalación residencial. Este dispositivo genera usos y puede irradiar energía de radiofrecuencia y, si no se instala y utiliza de acuerdo con las instrucciones, puede causar interferencias dañinas en las comunicaciones por radio. Sin embargo, no hay garantía de que no se produzcan interferencias en una instalación en particular.

Si este dispositivo causa daño a la recepción de televisión, lo que se puede determinar apagando y encendiendo el equipo, se recomienda que intente corregir la interferencia mediante una o más de las siguientes medidas: reoriente o reubique la antena receptora, aumente separación entre el equipo y el receptor, o consulte a un distribuidor o a un técnico de radio/TV experimentado para obtener ayuda.

Los cambios o modificaciones no aprobados expresamente por TUO Accessories LLC pueden anular la autoridad del usuario para operar este dispositivo.

TUO

Smart Button

Please keep your Matter Setup Code in a safe place. You need it to securely add TUO Smart Button to your home.

Guarde su código de configuración de asunto en un lugar seguro. Lo necesita para agregar TUO Smart Button de forma segura a su hogar.

findtuo.com

Model: TSB-3194-2 • FCC ID: 2BA2K - TSB3194