KO

중요 안전 지침

전자 기기의 편리하고 안전한 사용을 위하여, 본 제품을 사용하기 전에 모든 지침을 읽고 명시된 제품 설명을 따라 주십시오. 주의 사항 및 지침을 따르지 않을 경우, 사용자의 안전에 위협을 초래할 수 있습니다.

사용 전 모든 지침을 읽어 주십시오

1. 기기를 분해하지 마십시오. 기기를 무단으로 열 경우 자동으로 보증이 무효화됩니다. 수리는 반드시 승인된 A/S 서비스 센터에서 진행되어야 합니다.

2. 경고: 기기는 5V ⎓ 1A 안전 초저전압으로 전원을 공급받아야 합니다.

3. USB 케이블 및 전원 공급 장치의 상태를 수시로 확인해 주십시오. 손상이 발생하면 사용을 중단해 주십시오. 코드 및 플러그가 손상되었거나, 추락, 훼손 시, 또는 물속에 빠뜨렸을 때에는 절대 기기를

작동하지 마십시오. 제품의 점검 및 수리를 위하여 서비스 센터에 의뢰해 주시기 바랍니다.

4. 경고 - 물이 담긴 욕조나 샤워기, 세면대, 용기 가까이에서 본 제품을 사용하지 마십시오. 전원을 꽂아 둔 채로 물 근처에 기기를 두지 마십시오. 벽면 어댑터나 USB 케이블이 젖지 않도록 주의하십시오. 욕조나 싱크대 안으로 떨어질 수 있는 위험이 있는 곳에 기기를 놓아두거나 보관하지 마십시오.

5. 기기 내부에 물이 들어간 경우, 즉시 전원 플러그를 뽑고 표시 램프가 꺼질 때까지 버튼을 눌러 기기의 전원을 끈 다음 A/S 서비스 센터로 연락해 주시기 바랍니다. 감전 위험이 있으므로 기기를 다시 켜지 마십시오.

110mm



6. 경고 - 물에 젖었거나 축축한 손으로 기기를 사용하거나 잡지 마십시오. 기기가 물에 닿지 않도록 하고, 기기에 물방울이 튀지 않도록 주의해 주십시오.

7. 이상한 냄새나 소리가 날 경우, 그 즉시 사용을 중단하고 표시 램프가 꺼질 때까지 버튼을 눌러 기기의 전원을 끈 후 A/S 서비스 센터로 연락해 주십시오.

8. 위험 - 화재, 폭발, 부상의 위험을 줄이려면, 사용 후 즉시 기기의 전원 플러그를 뽑아 주십시오.

9. 경고 - 화상, 화재, 부상의 위험을 줄이려면, 코드를 가열된 표면 가까이 두지 마십시오. 기기 주위로 코드를 감지 마십시오.

10. 기기를 화기나 지나친 고온에 노출시키지 마십시오. 직사광선, 라디에이터, 난방기 같은 열원 및 고온을 피해 주십시오. 불 또는 130°C 이상의 온도에 노출되면 폭발이 일어날 수도 있습니다.

11. 5~40°C의 실내 온도 범위에서 본 제품을 사용하고 충전할 것을 권장합니다. 건조한 곳에 기기를 보관해 주십시오.

12. 소독용 알코올이나 알코올 천으로 카메라를 닦아 주십시오. 그 외 임의적인 세척은 소재 및 시스템에 손상을 일으킬 수 있습니다.

13. 열려 있는 카메라의 광학부 안으로 절대 물건을 떨어뜨리거나 삽입하지 마십시오.

14. 전문가 전용.

- 배터리는 기기에서 분리한 후 폐기해야 합니다.
- 반드시 주 전원의 연결을 끊은 후에 기기에서 배터리를 분리해야 합니다.
- 배터리는 안전하게 처리되어야 합니다.

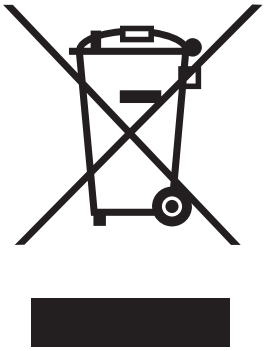

지침서 다운로드

모바일/태블릿 애플리케이션의 셋업 가이드를 따라 주십시오. 본 제품은 전기전자제품 분리수거 대상입니다. 수명이 다 된 기기는 일반 가정용 폐기물과 별도로 처리해야 합니다.

이러한 분리수거를 통해 위험 물질이 포함된 폐기물의 무분별한 처리로 인해 환경이나 인체 건강에 미칠 수 있는 유해한 영향을 방지할 수 있습니다. 사용자는 폐전기전자제품(WEEE: Waste Electrical and Electronic Equipment) 전용 수거함이나 관련 센터에 기기를 배출할 책임이 있습니다. 해당 자치법규에 관한 추가 정보는 시군구 지원센터 및 홈페이지를 참고해 주십시오.

KO

KÉRASTASE K-SCAN
고객 서비스 및 제한 보증 정보

우리는 고객을 소중히 여기고 있으며 고객 만족을 보장하기 위하여 최고 품질의 제품을 제공하는 것을 목표로 합니다. 향후 고객 서비스 또는 보증에 관한 질문이 발생할 경우 본 문서를 참조해 주십시오.
Kérastase 보증 의무는 아래 명시된 조건으로 제한됩니다.

1. 제한 보증 범위
- 보증 기간 중. Kérastase는 제품의 정상적인 사용으로 인해 발생하는 소재 및 제작상의 결함에 대해 제품을 보증합니다.
- 본 제한 보증이 적용되는 제품에 결함이 있는 경우, Kérastase는 제품을 그와 동등한 새로운 제품으로 교환하는 데 동의합니다. 이는 보증 위반에 사용할 수 있는 유일한 구제책입니다.

2. 본 제한 보증은 구두 또는 서면 여부와 관계없이, 명시적이든 묵시적이든 다른 모든 보증을 배제합니다. 제품의 제조, 판매 또는 사용에 의해 생성되는 묵시적 보증은 없습니다. Kérastase가 본 제한 보증에 따른 묵시적 보증을 합법적으로 부인할 수 없는 경우, 특정 목적을 위한 상품성 및 적합성에 대한 보증을 포함한 모든 보증은 본 제한 보증 기간으로 한정됩니다.
3. 보증 서비스를 받거나 일반 고객 서비스 문의를 하려면 어떻게 하나요?
본 제한 보증에 따라 서비스를 받으려면, 거주 지역의 고객 관리 서비스 센터 로 연락해 주십시오.

4. 제외
Kérastase는 전기적 문제, 침수 등 제품 사용으로 인해 발생하는 간접적, 부수적, 결과적 손해 또는 특수한 손해에 대해 책임을 지지 않습니다.

5. 유효성

본 제한 보증은 구매일로부터 2년 간 유효합니다.

거주하는 지역에 따라 다른 권리나 추가적 권리를 가질 수 있으므로 위 문서의 제한 사항이 귀하에게 적용되지 않을 수 있습니다. 자세한 내용은 국가별 Kérastase 웹사이트 를 확인하십시오.

6. 제한 사항

- 본 보증은 제한적이며 오직 다음의 경우에만 신뢰할 수 있습니다:

• Kérastase 제품의 전문 이용자가 사용한 경우; 그리고

• 제품이 Kérastase에 의해 또는 Kérastase를 위해 제조되고 공인 대리점에서 판매된 경우.

- 본 제한 보증에 따라 서비스를 받으려면 구매 일자를 증명할 원본 서류를 Kérastase에 제공해야 합니다.

- 본 제한 보증은 제품의 오용으로 인해 발생하는 신체적 상해 또는 재산 피해를 비롯한 그 외 정상적인 사용에 해당하지 않는 방식으로 제품을 사용한 경우 적용되지 않습니다.

7. 정의

- '정상적인 사용'은 제품에 포함된 사용 설명서에 따라 정상적이고 전문적인 조건 아래 이루어지는 일반 소비자의 사용을 의미합니다.

- '제품'은 K-SCAN을 의미합니다.

كاميرا فروة الرأس كاي-سكان

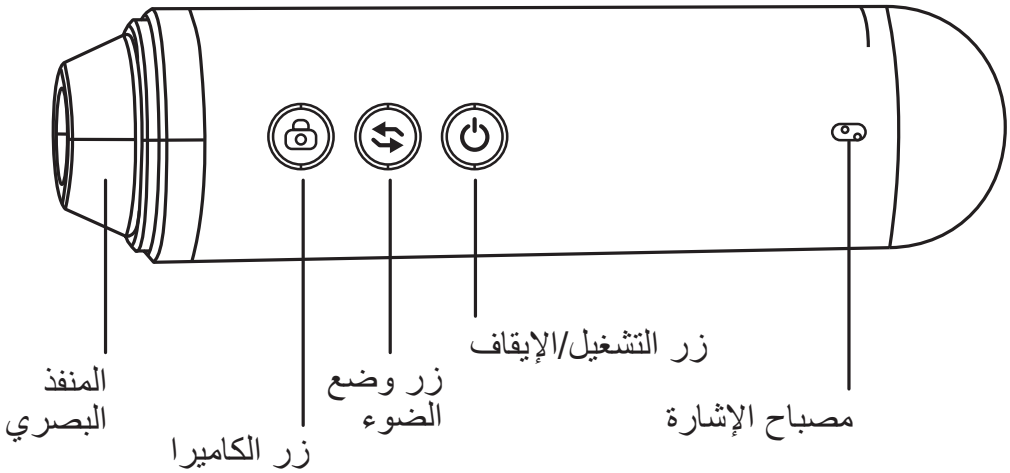

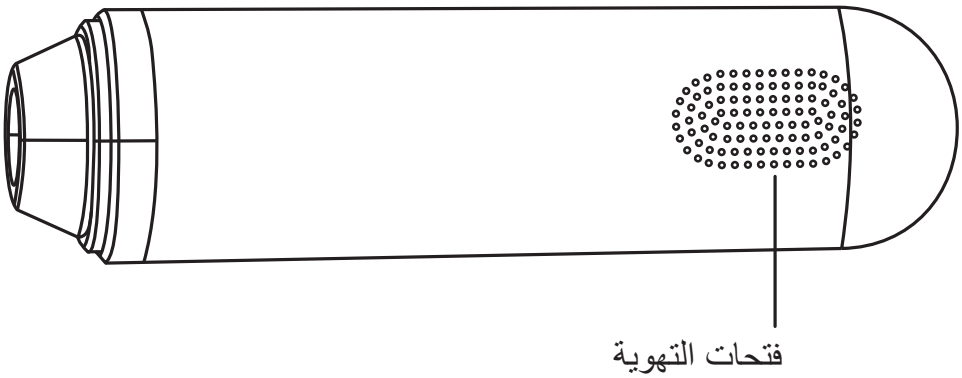

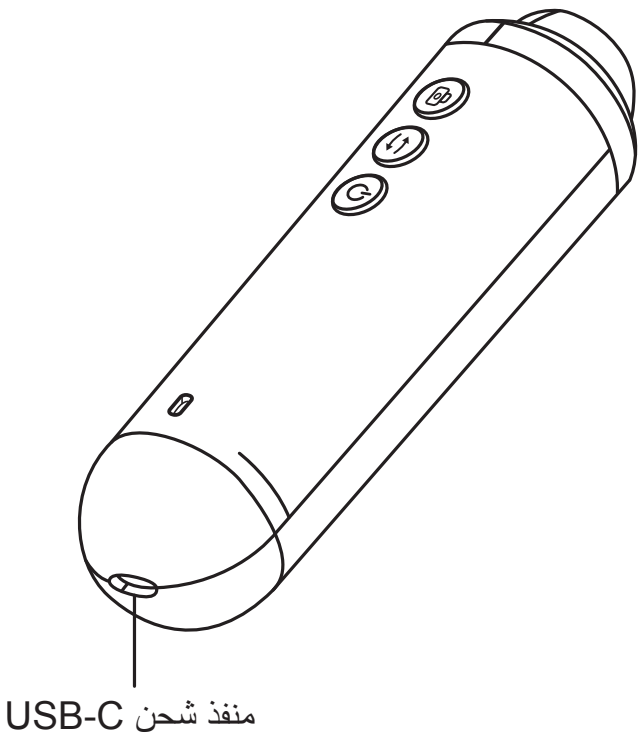

AR

ضوابط الكاميرا

التشغيل/الإيقاف

1. اضغط على زر التشغيل/الإيقاف لمدة ثانيتين لتشغيل الجهاز.
2. يصبح "مصباح الإشارة" أخضر اللون وسريع الوميض عندما تكون الكاميرا قيد التشغيل وجاهزة.

مصباح الإشارة

لون LED	نوع إضاءة LED	الوضع
أخضر	مستمرّ	النظام قيد الإعداد
أخضر	وميض سريع	قيد التشغيل وجاهز
أزرق	متقطّع	وضع السكون
أزرق	وميض خفيف	قيد الشحن
أحمر	وميض سريع	البطارية ضعيفة
لا شيء	لا شيء	وضع الإيقاف

الاتصال بشبكة الـ Wi-Fi

1. انتقل إلى قائمة "الإعدادات" على اللوحة/الهاتف > Wi-Fi ومن بين شبكات الـ Wi-Fi، اختر SSID (KCSANXXXXXX).
2. أدخل كلمة مرور وحدة الـ Wi-Fi.
3. تحقّق من الاتصال.
4. قم بتشغيل التطبيق المصاحب.

AR

تعليمات هامة حول السلامة

لضمان راحتك وسلامتك عند استخدام الأجهزة الكهربائية، إقرأ جميع التعليمات قبل استخدام هذا الجهاز واتبع تعليمات الاستخدام كما هي موضحة. قد يؤدي عدم اتباع التحذيرات والتعليمات إلى تعريض سلامة المستخدمين للخطر.



إقرأ جميع التعليمات قبل الاستخدام

1. لا تحاول تفكيك الجهاز. يؤدي الفتح غير المصرح به للجهاز إلى إلغاء الكفالة تلقائيًا. على التصليحات أن تُجرى فقط من قبل خدمة ما بعد البيع المعتمدة.

2. تحذير: يجب تزويد الجهاز بالطاقة بجهد شديد الانخفاض الآمن 5 فولت ⎓ ا أمبير.

3. تحقّق بانتظام من حالة كبل USB ومصدر الطاقة. توقّف عن استخدام الجهاز في حال وجود أي ضرر فيهما. لا تقم مطلقًا بتشغيل الجهاز إذا كان سلك أو قابس منه تالفًا، أو في حال سقوطه على سطح أو في الماء أو في حال تضرّره. خذ الجهاز إلى مركز خدمة ليتم فحصه وتصليحه.

4. تحذير - لا تستخدم هذا الجهاز بالقرب من حوض الاستحمام أو الدش أو المغسلة أو الأوعية التي تحتوي على الماء. لا تترك الجهاز موصلاً بالكهرباء بالقرب من الماء. لا تبلّل محوّل الحائط أو كابل USB. ا تضع الجهاز أو تخزّنه في مكان يمكن أن يسقط منه أو يُسحب إلى حوض الاستحمام أو المغسلة.

5. إذا تسرّبت الماء إلى داخل الجهاز، افصل فورًا التيار الكهربائي، وأوقف تشغيل الجهاز بالضغط على الزر حتى ينطفئ ضوء المؤشر واتصل بخدمة ما بعد البيع لدينا. لا تحاول إعادة تشغيل الجهاز بسبب مخاطر الإصابة الكهربائية.



6. تحذير - لا تستخدم أو تمسك الجهاز بأيد مبلّلة أو رطبة. لا تعرّض الجهاز للماء وتجنّب تناثر الماء عليه.

7. في حال وجود رائحة أو صوت غير عاديين، توقّف فورًا عن استخدام الجهاز، وافصل التيار الكهربائي، وأوقف تشغيل الجهاز بالضغط على الزر حتى ينطفئ ضوء المؤشر واتصل بخدمة ما بعد البيع لدينا.

8. خطر - لتقليل مخاطر نشوب حريق أو انفجار أو إصابة الأشخاص، افصل دائمًا الجهاز عن التيار الكهربائي فورًا بعد الاستخدام.

9. تحذير - لتقليل مخاطر الحروق أو نشوب حريق أو إصابة الأشخاص، اترك السلك بعيدًا عن الأسطح الساخنة. لا تلف السلك حول الجهاز.

10. لا تعرّض الجهاز للنار أو الحرارة المرتفعة جدًا. احفظه بعيدًا عن المصادر الحرارية ودرجات الحرارة المرتفعة (أشعة الشمس المباشرة، مشعاع التدفئة، السخان). قد يؤدي تعريض الجهاز للنار أو لحرارة تفوق الـ 130 درجة مئوية إلى حدوث انفجار.

11. نوصي بحرارة محيطة تتراوح بين 5 و04 درجة مئوية خلال استخدام الجهاز وشحنه. يجب تخزين الجهاز في مكان جاف.

12. نظّف الكاميرا بمسحها بالكحول أو بمناديل الكحول. قد تؤدي أي طريقة تنظيف أخرى إلى إتلاف المواد والنظام.

13. لا تُسقط أو تُدخل أي شيء في فتحة الجزء البصري للكاميرا.

14. للاستخدام المهني فقط.

- يجب إزالة البطارية من الجهاز قبل تحويله إلى الخردة المعدنية؛
- يجب فصل الجهاز عن مصدر التيار الكهربائي عند إزالة البطارية؛
- ييجب التخلّص من البطارية بطريقة آمنة.

AR

احفظ هذه التعليمات

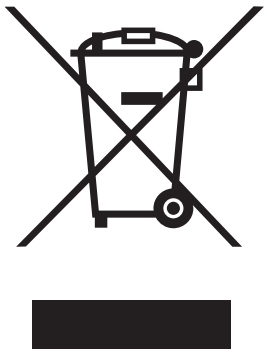

اتبع تعليمات الإعداد المتوفرة على تطبيق الهاتف/اللوحة. يخضع هذا المنتج لسياسة التجميع المنفصل المطبّقة على المعدّات الكهربائية والإلكترونية. عند التخلّص من الجهاز، يجب ألا يُرمى مع النفايات المنزلية.

سيسمح ذلك تفادي تعريض البيئة أو صحّة الإنسان لأي ضرر ناتج عن التخلّص غير المضبوط من النفايات التي قد تحتوي على مواد خطرة. يتحمّل المستخدم مسؤولية تسليم الجهاز إلى مركز يُعنى بمعالجة النفايات من أجهزة كهربائية وإلكترونية. لمزيد من المعلومات حول القوانين المحلية المعمول بها، يُرجى الاتصال بمرفق البلدية المحلي.

AR

معلومات حول خدمة العملاء والكفالة المحدودة الخاصة بكاميرا كيراستاس كاي-سكان

نقدّر عملاءنا ونهدف إلى تقديم منتجات عالية الجودة لهم لضمان رضاهم. يُرجى استخدام هذا المستند كمرجع عند الاتصال بقسم خدمة العملاء أو في حال أي أسئلة حول الكفالة.

إن موجبات كيراستاس بموجب هذه الكفالة تقتصر على الشروط الموضحة أدناه.

1. نطاق تغطية الكفالة المحدودة.
- خلال مدة صلاحية الكفالة، تضمن كيراستاس المنتج ضد أي عيوب في المواد والتصنيع تنشأ من جراء الاستخدام العادي للمنتج.

- في حال وجود أي عيب في المنتج تغطيه هذه الكفالة المحدودة، توافق كيراستاس على استبدال المنتج بمنتج مماثل جديد. إنه الحل الوحيد الذي توافق عليه كيراستاس بموجب هذه الكفالة.

2. هذه الكفالة المحدودة لا تشمل أي ضمانات أخرى، سواء كانت شفهية أو كتابية، صريحة أو ضمنية. ما من ضمانات ضمنية تنشأ عن تصنيع المنتج أو بيعه أو استخدامه. إذا لم تتمكن كيراستاس من إخلاء مسؤوليتها بشكل قانوني من الضمانات الضمنية بموجب هذه الكفالة المحدودة، تُعتبر جميع هذه الضمانات، بما في ذلك تلك المتعلقة بالقابلية للتسويق والملاءمة لغرض معين، محدودة بمدة صلاحية هذه الكفالة المحدودة.

3. كيف تحصل على تغطية لخدمة تصليح أو غيرها من الخدمات العامة التي يقدمها قسم خدمة العملاء؟ للاستفادة من خدمة ما بموجب هذه الكفالة المحدودة، يُرجى الاتصال بخدمة العملاء الإقليمية.

4. الاستثناءات

لا تتحمل كيراستاس أي مسؤولية عن عن أية أضرار غير مباشرة أو عرضية أو خاصة أو تبعية تنشأ عن استخدام المنتج، سواء كانت ناتجة عن مشكلة كهربائية أو عن تسرب الماء إلى داخل الجهاز أو غيرها.

5. مدة الصلاحية

هذه الكفالة المحدودة صالحة لمدة عامين ابتداءً من تاريخ الشراء.
قد تتمتع بحقوق مختلفة أو إضافية حسب المنطقة التي تعيش فيها، لذا قد لا تنطبق عليك القيود الواردة أعلاه في هذا المستند. راجع موقع كيراستاس الإقليمي لمزيد من المعلومات.

6. القيود

- هذه الكفالة محدودة ويمكن الاعتماد عليها فقط:
• من قبل المستخدم المحترف لمنتج كيراستاس؛ و
• مكان تصنيع المنتج من قبل كيراستاس أو لحسابها وبيعه بواسطة موزع معتمد.
- للاستفادة من خدمة ما بموجب هذه الكفالة المحدودة، عليك تزويد كيراستاس بإثبات أصلي لتاريخ الشراء.
- لا يسري مفعول هذه الكفالة المحدودة في حال استخدام المنتج بطريقة خارجة عن الاستخدام العادي، بما في ذلك على سبيل المثال لا الحصر، في حال الإصابة الشخصية أو تلف الممتلكات الناجم عن سوء استخدام المنتج.

7- تعريف المصطلحات المستخدمة

- يُقصد بمصطلح "الاستخدام العادي" استخدام المستهلك العادي في ظل ظروف مهنية عادية وفقًا لدليل التعليمات المرفق بالمنتج.
- "المنتج" يعني كاي-سكان.

K-SCAN

กล้องตรวจวิเคราะห์สภาพหนังศีรษะ

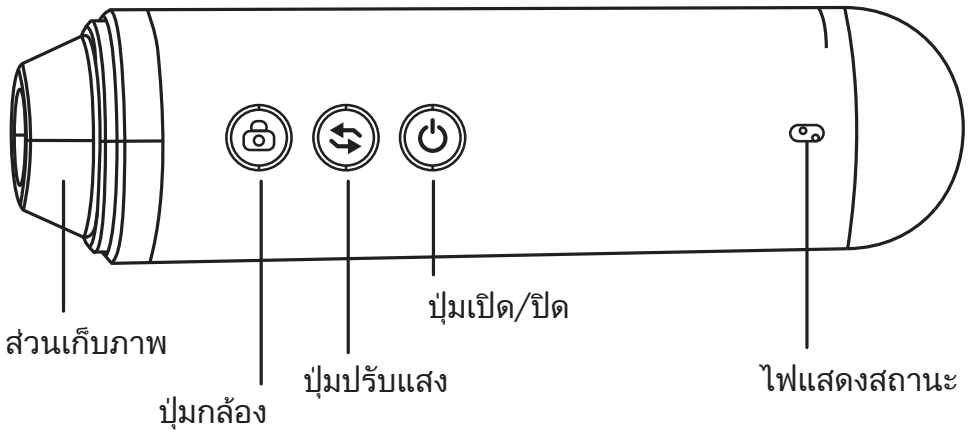



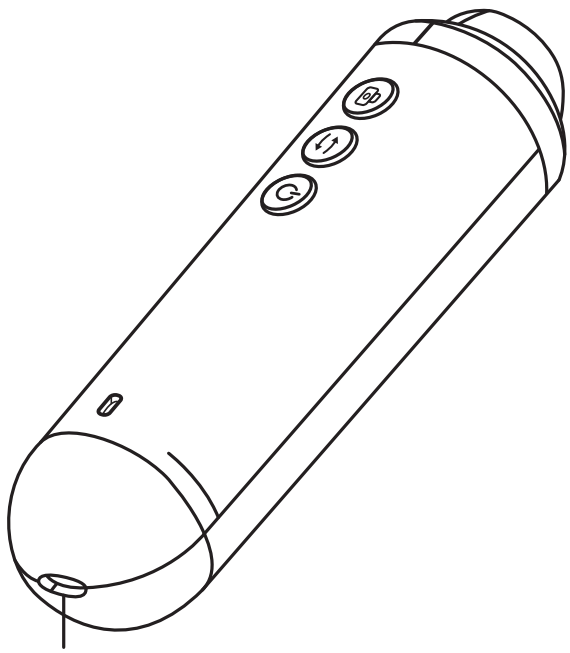

TH

การควบคุมกล้อง

การเปิด/ปิด

1. กดปุ่มเปิด/ปิด ค้างไว้ 2 วินาที เพื่อเปิดอุปกรณ์
2. ‘ไฟแสดงสถานะ’ จะเปลี่ยนเป็นไฟสว่างสีเขียว เมื่อกล้องเปิดและพร้อมใช้งาน

ไฟแสดงสถานะ

สีไฟเลด	การกระพริบของเลด	สถานะ
เขียว	ไฟแช่	กำลังเตรียมระบบ
เขียว	ไฟสว่าง	เปิดและพร้อมใช้งาน
ฟ้า	ไฟสีฟ้ากระพริบ	โหมดพักงานชั่วคราว
ฟ้า	ไฟกระเพื่อม	กำลังชาร์จ
แดง	ไฟสว่าง	แบตเตอรี่ต่ำ
ไม่มี	ไม่มี	ปิด

การเชื่อมต่อ Wi-Fi

1. ไปที่เมนู ‘การตั้งค่า’ ของแท็บเล็ต/โทรศัพท์ > Wi-Fi และเลือกชื่อเครือข่าย Wi-Fi ของอุปกรณ์ (KSCANXXXXXX).
2. ป้อนรหัสผ่านของ Wi-Fi
3. ตรวจสอบการเชื่อมต่อ
4. เปิดใช้แอปพลิเคชันร่วม

TH

คำแนะนำสำคัญเพื่อความปลอดภัย

เพื่อความสะดวกและความปลอดภัยของท่านเมื่อใช้เครื่องใช้ไฟฟ้า โปรดอ่านคำแนะนำทั้งหมดก่อนใช้เครื่องใช้ไฟฟ้านี้ และปฏิบัติตามการใช้ผลิตภัณฑ์ตามคำอธิบาย การไม่ปฏิบัติตามคำเตือนและคำแนะนำอาจเป็นอันตรายต่อความปลอดภัยของผู้ใช้

โปรดอ่านคำแนะนำทั้งหมดก่อนใช้งาน

1. อย่าพยายามถอดแยกชิ้นส่วนเครื่องใช้ไฟฟ้านี้ การเปิดเครื่องโดยไม่ได้รับอนุญาตจะทำให้การรับประกันเป็นโมฆะโดยอัตโนมัติ การซ่อมแซมจะต้องดำเนินการโดยฝ่ายบริการหลังการขายที่ได้รับอนุญาตเท่านั้น
2. คำเตือน : เครื่องใช้ไฟฟ้านี้ต้องใช้ไฟฟ้าแรงดันต่ำพิเศษเพื่อความปลอดภัย 5V⎓1A
3. ตรวจสอบสภาพของสาย USB และแหล่งจ่ายไฟอย่างสม่ำเสมอ หยุดใช้งานหากมีความเสียหายเกิดขึ้น ห้ามใช้งานเครื่องใช้ไฟฟ้านี้หากสายไฟหรือปลั๊กชำรุด หรือหากทำหล่นเสียหาย หรือตกน้ำ ให้ส่งเครื่องไปที่ศูนย์บริการเพื่อตรวจสอบและซ่อมแซม

4. คำเตือน - ห้ามใช้เครื่องใช้ไฟฟ้านี้ใกล้อ่างอาบน้ำ ฝักบัว อ่าง หรือภาชนะบรรจุน้ำ อย่าเสียบอุปกรณ์ทิ้งไว้ในบริเวณใกล้น้ำ อย่าให้อแดปเตอร์ติดผนังหรือสาย USB เปียก อย่าวางหรือเก็บเครื่องใช้ไฟฟ้านี้ในที่ที่อาจทำให้หล่น หรือถูกดึงเข้าไปในอ่างอาบน้ำ หรืออ่างล้างจานได้

5. หากมีน้ำเข้าภายในอุปกรณ์ ให้ถอดปลั๊กไฟออกทันที ปิดอุปกรณ์โดยกดปุ่มจนกว่าไฟแสดงสถานะจะดับ และติดต่อฝ่ายบริการหลังการขายของเรา อย่าพยายามเปิดเครื่องใช้ไฟฟ้านี้อีก เนื่องจากมีความเสี่ยงต่อการบาดเจ็บจากไฟฟ้าคำ



6. คำเตือน - ห้ามใช้หรือถืออุปกรณ์ด้วยมือที่เปียกหรือชื้น อย่าให้อุปกรณ์โดนน้ำ และป้องกันไม่ให้น้ำกระเด็นโดนอุปกรณ์

7. ในกรณีที่มีกลิ่นหรือเสียงผิดปกติ ให้หยุดใช้ทันที ถอดปลั๊กไฟ ปิดอุปกรณ์โดยกดปุ่มจนไฟแสดงสถานะดับ และติดต่อฝ่ายบริการหลังการขายของเรา

8. อันตราย - ถอดปลั๊กไฟของเครื่องใช้ไฟฟ้านี้เสมอในทันทีที่ใช้งานเสร็จ เพื่อลดความเสี่ยงต่อการเกิดไฟไหม้ การระเบิด หรือการทำให้ผู้อื่นบาดเจ็บ

9. คำเตือน - เก็บสายไฟให้ห่างจากพื้นผิวที่มีความร้อน อย่าพันสายไฟรอบเครื่องใช้ไฟฟ้านี้ เพื่อลดความเสี่ยงต่อการเกิดบาดแผลไฟไหม้ การเกิดไฟไหม้ หรือการทำให้ผู้อื่นบาดเจ็บ

10. อย่าให้เครื่องใช้ไฟฟ้านี้โดนไฟหรือได้รับอุณหภูมิที่สูงเกินไป เก็บให้ห่างจากแหล่งความร้อนและอุณหภูมิสูง (แสงแดดที่รับโดยตรง แผงกระจายความร้อน เครื่องทำความร้อน) การสัมผัสกับไฟหรืออุณหภูมิที่สูงกว่า 130 องศาเซลเซียส อาจทำให้เกิดการระเบิดได้
11. อุณหภูมิแวดล้อมที่แนะนำสำหรับการใช้งานและชาร์จเครื่องอยู่ระหว่าง 5 ถึง 40 องศงเซลเซียส เก็บเครื่องใช้ไฟฟ้านี้ไว้ในที่แห้ง
12. ทำความสะอาดกล้องด้วยแอลกอฮอล์สำหรับฆ่าเชื้อหรือผ้าเปียกชุบแอลกอฮอล์ การทำความสะอาดด้วยวิธีอื่นอาจทำให้วัสดุและระบบเสียหายได้
13. ห้ามทำหล่นหรือสอดใส่วัตถุใด ๆ ในช่องเปิดของส่วนเก็บภาพ
14. สำหรับการใช้งานระดับมืออาชีพเท่านั้น

- ต้องถอดแบตเตอรี่ออกจากเครื่องใช้ไฟฟ้านี้ก่อนทิ้ง
- ต้องตัดการเชื่อมต่อเครื่องใช้ไฟฟ้านี้ออกจากแหล่งจ่ายไฟหลัก เมื่อถอดแบตเตอรี่ออก
- ต้องทิ้งแบตเตอรี่อย่างปลอดภัย

TH

เก็บบันทึกคำแนะนำเหล่านี้

ลิตภัณฑ์นี้ต้องทำการเก็บอุปกรณ์ไฟฟ้าและอุปกรณ์อิเล็กทรอนิกส์แยกกัน

ทำตามคำแนะนำการตั้งค่าบนแอปพลิเคชันมือถือ/แท็บเล็ต

ผลิตภัณฑ์นี้ต้องทำการเก็บอุปกรณ์ไฟฟ้าและอุปกรณ์อิเล็กทรอนิกส์แยกกัน เมื่อหมดอายุการใช้งาน เครื่องใช้ไฟฟ้านี้จะต้องแยกทิ้งจากขยะในครัวเรือน

การกระทำดังกล่าวจะป้องกันไม่ให้เกิดผลกระทบที่เป็นอันตรายต่อสิ่งแวดล้อมหรือสุขภาพของมนุษย์ อันเนื่องมาจากการกำจัดของเสียที่มีสารอันตรายโดยไม่มีการควบคุม ผู้ใช้มีหน้าที่รับผิดชอบการส่งคืนเครื่องใช้ไฟฟ้านี้ไปยังศูนย์เก็บขยะเฉพาะเครื่องใช้ไฟฟ้าและอิเล็กทรอนิกส์ โปรดติดต่อหน่วยงานเทศบาลในท้องถิ่นของท่านสำหรับข้อมูลเพิ่มเติมเกี่ยวกับกฎหมายท้องถิ่นที่บังคับใช้

กสทช.

เครื่องวิทยุคมนาคมนี้ ได้รับยกเว้น ไม่ต้องได้รับใบอนุญาตให้มี ใช้ซึ่งเครื่องวิทยุคมนาคม หรือตั้งสถานีวิทยุคมนาคมตามประกาศ กสทช. เรื่อง เครื่องวิทยุคมนาคม และสถานีวิทยุคมนาคมที่ได้รับยกเว้นไม่ต้องได้รับใบอนุญาตวิทยุคมนาคมตามพระราชบัญญัติวิทยุคมนาคม พ.ศ. 2498

กสทช. | โทรคมนาคม
กำกับดูแลเพื่อประชาชน
Call Center 1200 (โทรฟรี)

TH

การบริการลูกค้าและข้อมูลการรับประกันแบบจำกัดของ KERASTASE K-SCAN

เราให้ความสำคัญกับลูกค้าของเราและมุ่งมั่นที่จะมอบผลิตภัณฑ์คุณภาพสูงสุดเพื่อให้ลูกค้าพึงพอใจ โปรดใช้เนื้อหาเหล่านี้เป็นข้อมูลอ้างอิงของท่านสำหรับคำถามต่าง ๆ ที่อาจมีในอนาคตเกี่ยวกับการบริการลูกค้าหรือการรับประกัน

ข้อผูกพันในการรับประกันของเคเรสตาสจะจำกัดตามข้อกำหนดที่ระบุไว้ด้านล่างนี้

1. ความคุ้มครองของการรับประกันแบบจำกัด

- ตลอดระยะเวลาการประกัน เคเรสตาสรับประกันผลิตภัณฑ์จากความชำรุดบกพร่องของวัสดุและทักษะฝีมือการผลิตที่เกิดจากการใช้งานปกติของผลิตภัณฑ์
- หากมีความชำรุดบกพร่องในผลิตภัณฑ์ซึ่งอยู่ภายใต้ความคุ้มครองของการรับประกันแบบจำกัดนี้ เคเรสตาสยินยอมแลกเปลี่ยนผลิตภัณฑ์เดิมกับผลิตภัณฑ์ใหม่ที่เทียบเท่า วิธีนี้เป็นวิธีการแก้ไขประการเดียวสำหรับการละเมิดการรับประกัน

2. การรับประกันแบบจำกัดนี้ ไม่รวมอยู่ในการรับประกันอื่น ๆ ทั้งหมด ไม่ว่าจะด้วยวาจาหรือลายลักษณ์อักษร ไม่ว่าจะโดยชัดแจ้งหรือโดยนัย ไม่มีการรับประกันโดยนัยที่เกิดจากการผลิต การขาย หรือการใช้ผลิตภัณฑ์ หากเคเรสตาสไม่สามารถปฏิเสธการรับประกันโดยนัยตามกฎหมายภายใต้การรับประกันแบบจำกัดนี้ การรับประกันดังกล่าวทั้งหมด รวมถึงการรับประกันความสามารถในเชิงพาณิชย์และความเหมาะสมสำหรับวัตถุประสงค์เฉพาะจะจำกัดอยู่ในระยะเวลาของการรับประกันแบบจำกัดนี้

3. จะใช้บริการการรับประกัน หรือสอบถามข้อมูลการบริการลูกค้าทั่วไปได้อย่างไร

หากท่านต้องการรับบริการภายใต้การรับประกันแบบจำกัดนี้ โปรดติดต่อฝ่ายลูกค้าสัมพันธ์ประจำภูมิภาคของท่าน

4. การยกเว้น

เคเรสตาสไม่รับผิดชอบต่อความเสียหายใด ๆ ที่เกิดขึ้นจากการใช้ผลิตภัณฑ์ ไม่ว่าจะเกิดจากปัญหาไฟฟ้า น้ำเข้า หรืออื่น ๆ ไม่ว่าจะทางอ้อม โดยบังเอิญ เป็นกรณีพิเศษ หรือจากผลสืบเนื่องใด ๆ ก็ตาม

5. การมีผลบังคับ

การรับประกันแบบจำกัดนี้มีผลบังคับเป็นระยะเวลา 2 ปีนับจากวันที่ซื้อ ท่านอาจมีสิทธิ์ที่แตกต่างหรือเพิ่มเติม ทั้งนี้ขึ้นอยู่กับภูมิภาคที่ท่านอาศัยอยู่ ดังนั้นข้อจำกัดต่าง ๆ ในเอกสารด้านบนนี้อาจไม่มีผลบังคับกับท่าน โปรดดูที่เว็บไซต์ของ เคเรสตาสในภูมิภาคของท่าน สำหรับข้อมูลเพิ่มเติม

6. ข้อจำกัด

- การรับประกันนี้มีข้อจำกัดและต้องคำนึงถึงการใช้งาน :

• โดยมืออาชีพผู้ใช้ผลิตภัณฑ์ของเคเรสตาสเท่านั้น และ

• ผลิตภัณฑ์นั้นต้องผลิตโดยเคเรสตาส หรือสำหรับเคเรสตาส และขายโดยตัวแทนจำหน่ายที่ได้รับอนุญาตเท่านั้น

- ในการขอรับบริการภายใต้การรับประกันแบบจำกัดนี้ ท่านต้องมอบหลักฐานต้นฉบับของการซื้อที่ระบุวันซื้อให้แก่เคเรสตาส

- การรับประกันแบบจำกัดนี้จะนำมาบังคับใช้ไม่ได้ หากผลิตภัณฑ์ไม่ได้นำมาใช้ตามการใช้งานปกติ รวมถึง การบาดเจ็บส่วนบุคคล หรือความเสียหายต่อทรัพย์สินที่เกิดจากการใช้ผลิตภัณฑ์แบบผิดวิธีอีกด้วย แต่ไม่จำกัดเพียงเท่านี้

7. คำจำกัดความ

- “การใช้งานปกติ” หมายถึง การใช้งานทั่วไปของผู้บริโภคภายใต้เงื่อนไขปกติของมืออาชีพตามคู่มือการใช้งานที่ให้มาพร้อมกับผลิตภัณฑ์

- “ผลิตภัณฑ์” หมายถึง K-SCAN

K-SCAN SCALP CAMERA

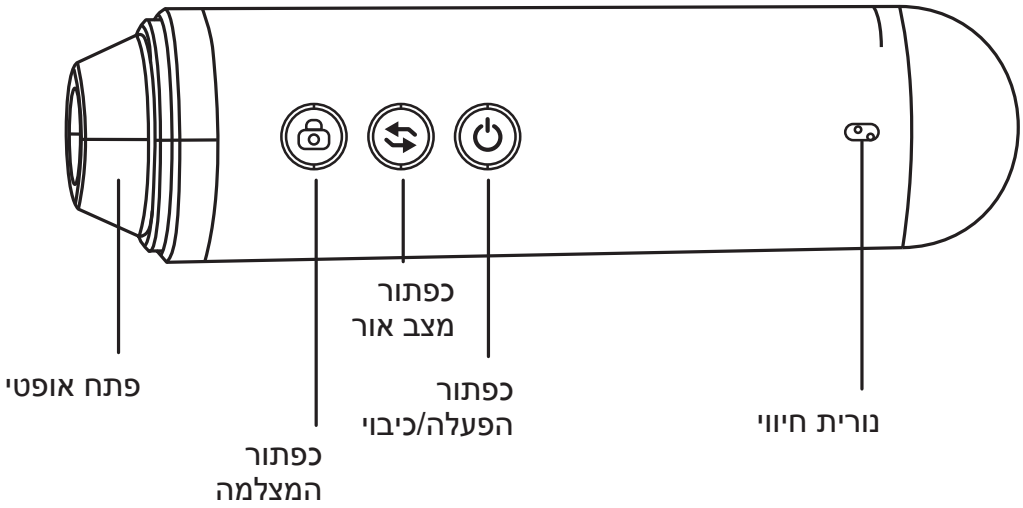



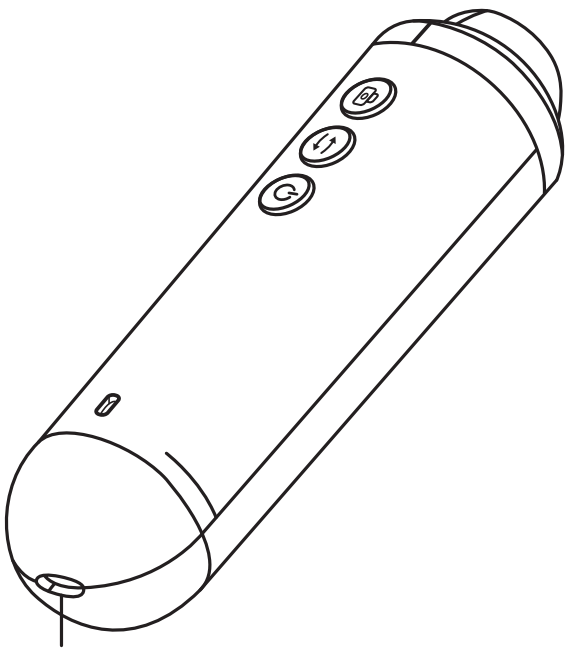

HE

בקרות המצלמה

הפעלה/כיבוי

1. להפעלת המכשיר יש ללחוץ לחיצה ארוכה על הכפתור הפעלה/כיבוי למשך 2 שניות
2. 'נורית המחוון' תידלק בצבע ירוק כשהמצלמה תהיה דלוקה ומוכנה לפעולה.

נורית המחוון

צבע נורת ה-LED	התנהגות נורת ה-LED	מצב
ירוק	קבועה	הכנת המערכת
ירוק	מהבהבת	דלוק ומוכן
כחול	כחול מהבהב	מצב שינה
כחול	נושמת	טוען
אדום	מהבהבת	סוללה נמוכה
ללא צבע	כלום	כבוי

חיבור ל-Wi-Fi

1. עבור לתפריט 'הגדרות' של הטבלט/טלפון> Wi-Fi, ובחר בין הרשתות האלחוטיות את המכשיר (KSCSANXXXXXX) SSID.
2. הזן את הסיסמא של מודול ה--Wi-Fi.
3. בדוק את החיבור.
4. הרץ את היישום הנלווה.

HE

הנחיות בטיחות חשובות

לנוחותך ולבטיחותך בעת שימוש במכשיר חשמלי, קרא את כל ההנחיות לפני השימוש במכשיר זה, והקפד להשתמש במוצר על פי ההוראות. אי-ציות לאזהרות ולהנחיות עלול לסכן את בטיחות המשתמשים.

יש לקרוא את כל ההנחיות לפני השימוש

1. אין לנסות לפרק את המכשיר. פתיחה בלתי מורשית של המכשיר מבטלת אוטומטית את האחריות. תיקונים יכולים להתבצע אך ורק על ידי מרכז מורשה לשירות שלאחר הרכישה.
2. **אזהרה:** לשם בטיחות, אספקת החשמל של המכשיר חייבת להיות מתח נמוך במיוחד של A1 ⎓ 5V.
3. יש לבדוק לעתים תכופות את מצב כבל ה-USB וכבל החשמל. יש להפסיק את השימוש במכשיר אם קורה כל נזק לכבלים. אסור להפעיל את המכשיר אם יש לו כבל או תקע פגום, או אם הוא נפל, נפגם או טבל במים. יש להחזיר את המכשיר למרכז שירות לבדיקה ותיקון.

4. **אזהרה** – אין להשתמש במכשיר זה בקרבת אמבטיה, מקלחת, או כל מכל או כלי המכילים מים. אסור להשאיר את המכשיר מחובר לחשמל בקרבת מים. יש להקפיד שמתאם הקיר או כבל ה-USB לא יתרטבו. אין להניח או לאחסן את המכשיר במקום בו הוא עשוי ליפול או להגיע לתוך אמבט או כיור.

5. אם חודרים מים לחלקים הפנימיים של המכשיר, יש לנתק מיד את ספק המתח, לכבות את המכשיר על ידי לחיצה על הכפתור עד שנורית המחוון נכבית, וליצור קשר עם המוקד שלנו לשירות לאחר הרכישה. אסור לנסות להדליק שוב את המכשיר מכיוון שהדבר כרוך בסיכון של.



6. **אזהרה** – אסור להשתמש או להחזיק את המכשיר עם ידיים רטובות או לחות. אסור לחשוף את המכשיר למים ויש למנוע כל התזת מים על המכשיר.

7. במקרה שמבחינים בריח או בצליל חריגים, יש להפסיק מיד את השימוש במכשיר, לנתק אותו מהחשמל, לכבות את המכשיר על ידי לחיצה על הכפתור עד שנורית המחוון נכבית, וליצור קשר עם מוקד השירות שלנו לאחר הרכישה.

8. **סכנה** – סכנה – כדי להפחית את הסיכון לדליקה, פיצוץ, או פגיעה בבני אדם, יש לנתק תמיד את ספק המתח של המכשיר מיד לאחר השימוש.

9. **אזהרה** – אזהרה – על מנת להפחית את הסיכון לכוויות, דליקה או פגיעה בבני אדם: יש להרחיק את הכבל ממשטחים מחוממים. אסור לסובב את הכבל מסביב למכשיר.

10. אין לחשוף את המכשיר לאש או לטמפרטורות גבוהות. יש להרחיק את המכשיר ממקורות חום ומטמפטורות גבוהות (אור שמש ישיר, רדיאטור, תנור). חשיפה לאש או לטמפרטורה מעל 031°C עלולה לגרום לפיצוץ.

11. טווח טמפרטורת הסביבה המומלץ לשימוש וטעינה של המכשיר הוא 5°C - 40°C.
יש לאחסן את המכשיר במקום יבש.

12. יש לנקות את המצלמה על ידי שפשוף עם אלכוהול או בעזרת מגבוני אלכוהול. כל שיטת ניקוי אחרת עלולה לגרום נזק לציוד ולמערכת.

13. אסור להכניס או להחדיר כל חפץ שהוא לתוך פתח החלק האופטי של המצלמה.

14. לשימוש מקצועי בלבד.

- יש להוציא מהמכשיר את הסוללה לפני גריטה;
- יש לנתק את המכשיר מהחשמל כאשר מוציאים את הסוללה;
- יש להשליך את הסוללה בצורה בטוחה.

יש לשמור הנחיות אלה

יש למלא את הנחיות ההתקנה ביישום של מכשיר נייד/טבלט.

אחריות סביבתית

מוצר זה כפוף לתקנות לגבי הפרדה ואיסוף של ציוד חשמלי ואלקטרוני.
עם תום חיי המוצר, יש לטפל בו בצורה מיוחדת ולהפרידו מהפסולת הביתית. דבר זה ימנע נזק לסביבה או לבריאות האדם שעלול להיגרם מהשלכה בלתי מבוקרת לפח של פסולת שיכולה להכיל חומרים מסוכנים. המשתמש אחראי להחזיר את המכשיר למרכז מיוחד לטיפול בפסולת של מוצרים אלקטרוניים ומוצרי חשמל. למידע נוסף על החוקים המקומיים החלים, צור קשר עם העיריה של מקום מגוריך.

HE

מידע לגבי שירות הלקוחות עבור K-SCAN של KERASTASE והאחריות המוגבלת

אנו מעריכים את הלקוחות שלנו ושואפים לספק מוצרים באיכות הגבוהה ביותר כדי להבטיח את שביעות הרצון של לקוחותינו. אנא השתמש בזה כמקור לכל שאלה שאולי תתעורר לך לגבי שירות הלקוחות שלנו או לגבי האחריות על המוצר.

הגבלות האחריות של Kérastase מוגבלות לתנאים המפורטים להלן.

1. **כיסוי האחריות המוגבלת**
   - Kérastase תהיה אחראית על המוצר מפני פגמים בחומרים ובביצוע שנגרמים משימוש רגיל במוצר, למשך תקופת האחריות.
   - אם קיים פגם במוצר המכוסה על ידי אחריות מוגבלת זו, Kérastase מסכימה להחליף את המוצר במוצר זהה חדש. זהו הפתרון היחידי הזמין להפרת האחריות.
2. אחריות מוגבלת זו מחריגה כל אחריות אחרת, בין אם ניתנה בעל פה או בכתב, במפורש או במרומז. אין אף אחריות מרומזת שנוצרת בייצור המוצר, מכירתו או שימוש בו. אם Kérastase לא יכולה להתנער כדין מאחריות משתמעת במסגרת אחריות מוגבלת זו, כל האחריות כאמור, לרבות אחריות לסחירות והתאמה למטרה מסוימת, מוגבלות למשך אחריות מוגבלת זו.
3. **איך לקבל שירות במסגרת האחריות או לבירורים כלליים בשירות לקוחות?**
   על מנת לקבל שירות במסגרת האחריות המוגבלת הזו, יש ליצור קשר עם שירות הלקוחות האזורי שלך.