Indoor use

III

Smart Table Lamp

User Manual



Scan this QR code to download the APP and control the lights

“Information to User”

Note: This equipment has been tested and found to comply with the limits for a Class B digital device, pursuant to part 15 of the FCC Rules. These limits are designed to provide reasonable protection against harmful interference in a residential installation. This equipment generates, uses and can radiate radio frequency energy and, if not installed and used in accordance with the instructions, may cause harmful interference to radio communications. However, there is no guarantee that interference will not occur in a particular installation. If this equipment does cause harmful interference to radio or television reception, which can be determined by turning the equipment off and on, the user is encouraged to try to correct the interference by one or more of the following measures:

—Reorient or relocate the receiving antenna.
—Increase the separation between the equipment and receiver.
—Connect the equipment into an outlet on a circuit different from that to which the receiver is connected.
—Consult the dealer or an experienced radio/TV technician for help.

Important:
Change or modifications not expressly approved by the manufac turer responsible for compliance could void the user's authority to operate the equipment.
This equipment complies with FCC radiation exposure limits set forth for an uncontrolled environment. This equipment should be installed and operated with minimum distance 0cm between the radiator and your body.

User's manual

EN(English)

Product Introduction

1. Do not use this product near fire.
2.Do not disassemble the product without authorization.
3. If you do not use this product for a long time, please cut off the power.

(1) Luminous light strip
(2) Type-C charging port
(3) Base
(4) Type-C dual-head charging port
(5) Model/ON/OFF

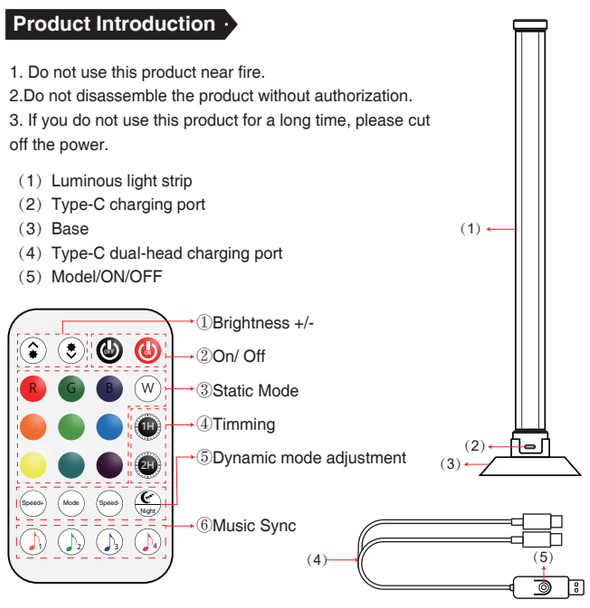

Manual de usuario

ES(Lengua español)

Introducción del producto

1. No utilice este producto cerca del fuego.
2. No desmonte el producto sin autorización.
3. Si no utiliza este producto durante un período prolongado, desconecte la alimentación.

(1) Tira de luz luminosa
(2) Puerto de carga tipo C
(3) Base
(4) Puerto de carga de doble cabezal tipo C
(5) Modelo/ON/OFF

Manuel d'utilisation

FR(Français)

Présentation du produit

1. N'utilisez pas ce produit à proximité d'un feu.
2. Ne démontez pas le produit sans autorisation.
3. Si vous n'utilisez pas ce produit pendant une longue période, veuillez couper l'alimentation.

(1) Bande lumineuse lumineuse
(2) Port de chargement Type-C
(3) Base
(4) Port de chargement double tête Type-C
(5) Modèle/ON/OFF

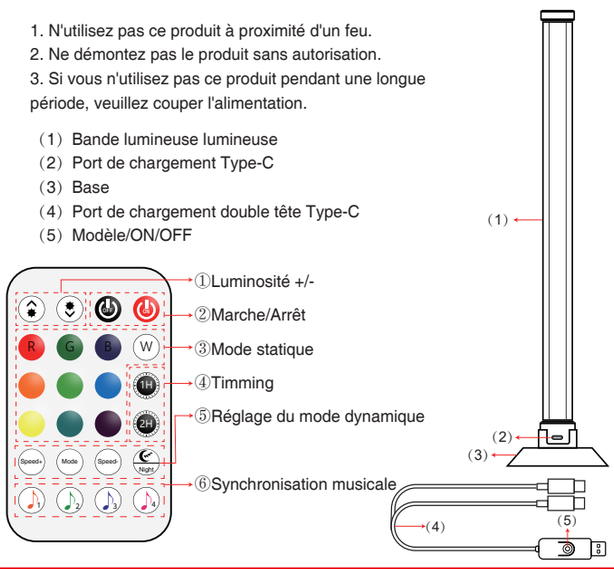

Bedienungsanleitung

DE (Deutsch)

Produkteinführung

1. Verwenden Sie dieses Produkt nicht in der Nähe von Feuer.
2. Zerlegen Sie das Produkt nicht ohne Genehmigung.
3. Wenn Sie dieses Produkt längere Zeit nicht verwenden, schalten Sie bitte die Stromversorgung aus.

(1) Leuchtstreifen
(2) Ladeanschluss Typ C
(3) Basis
(4) Ladeanschluss Typ C mit zwei Köpfen
(5) Modell/EIN/AUS

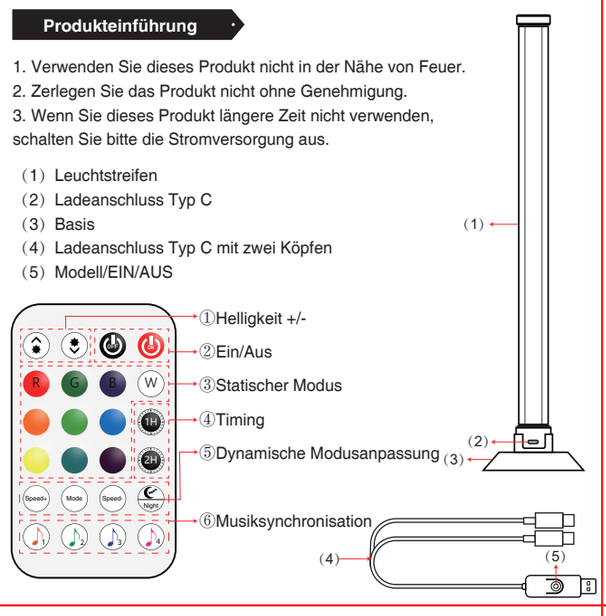

ユーザーマニュアル

JP(日本語)

製品概要

1. 本製品を火気の近くで使用しないでください。
2. 許可なく本製品を分解しないでください。
3. 本製品を長期間使用しない場合は、電源を切ってください。

(1) 発光ライトストリップ
(2) Type-C充電ポート
(3) ベース
(4) Type-Cデュアルヘッド充電ポート
(5) モデル/オン/オフ

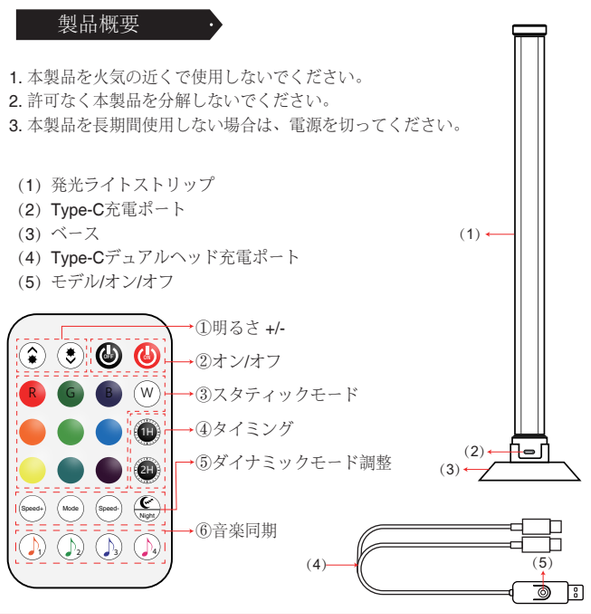

Användarmanual

SE(Svenska)

Produktintroduktion

1. Använd inte denna produkt nära eld.
2. Ta inte isär produkten utan tillstånd.
3. Om du inte använder denna produkt under en längre tid, vänligen slå av strömmen.

(1) Ljusande ljusremsa
(2) Laddningsport av typ C
(3) Bas
(4) Typ-C laddningsport med dubbla huvuden
(5) Modell/PÅ/AV

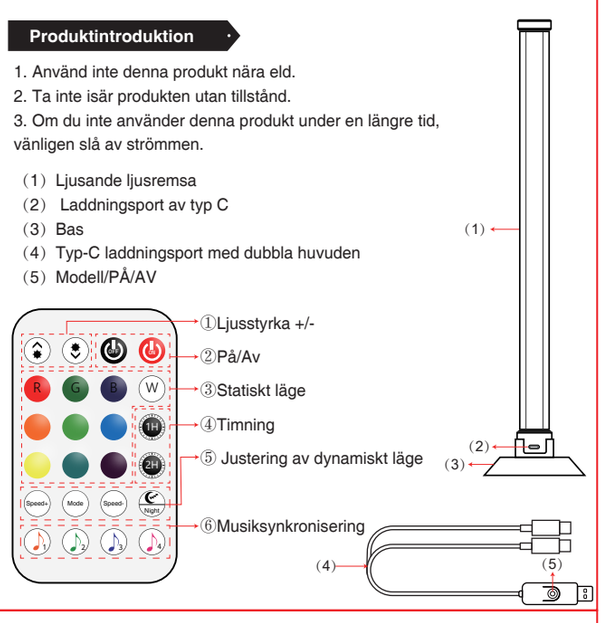

Manuale utente

IT(Italiano)

Panoramica del prodotto

1. Non utilizzare questo prodotto vicino al fuoco.
2. Non smontare il prodotto senza autorizzazione.
3. Se non si utilizza questo prodotto per un lungo periodo, si prega di interrompere l'alimentazione.

(1) Striscia luminosa
(2) Porta di ricarica Type-C
(3) Base
(4) Porta di ricarica Type-C a doppia testa
(5) Modello/ON/OFF

دليل المستخدم

AR(عربي)

مقدمة المنتج

1. لا تستخدم هذا المنتج بالقرب من النار.
2. لا تقم بتفكيك المنتج دون إذن.
3. إذا لم تستخدم هذا المنتج لفترة طويلة، فيرجى قطع التيار الكهربائي.

(1) شريط إضاءة مضيء
(2) منفذ شحن من النوع C
(3) قاعدة
(4) منفذ شحن مزدوج الرأس من النوع C
(5) الطرز/تشغيل/إيقاف

사용 설명서

KR(한국인)

제품개요

1. 이 제품을 불 근처에서 사용하지 마십시오.
2. 허가 없이 제품을 분해하지 마십시오.
3. 이 제품을 장시간 사용하지 않을 경우 전원을 꺼주십시오.

(1) 발광 스트립
(2) Type-C 충전 포트
(3) 베이스
(4) Type-C 듀얼 헤드 충전 포트
(5) 모델/ON/OFF

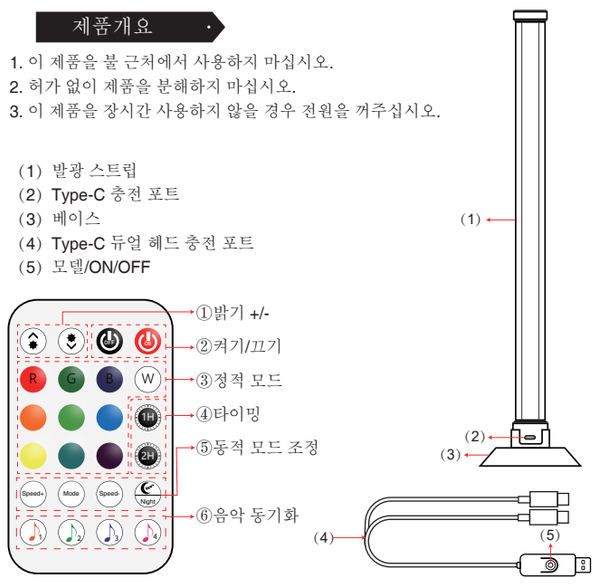

Uživatelský manuál

CZ(Čeština)

Představení produktu

1. Nepoužívejte tento výrobek v blízkosti ohně.
2. Výrobek bez povolení nerozebírejte.
3. Pokud tento produkt delší dobu nepoužíváte, vypněte prosím napájení.

(1)Světelný světelný pás
(2)Nabíjecí port typu C
(3)Základna
(4)Dvouhlavý nabíjecí port typu C
(5)Model/ON/OFF

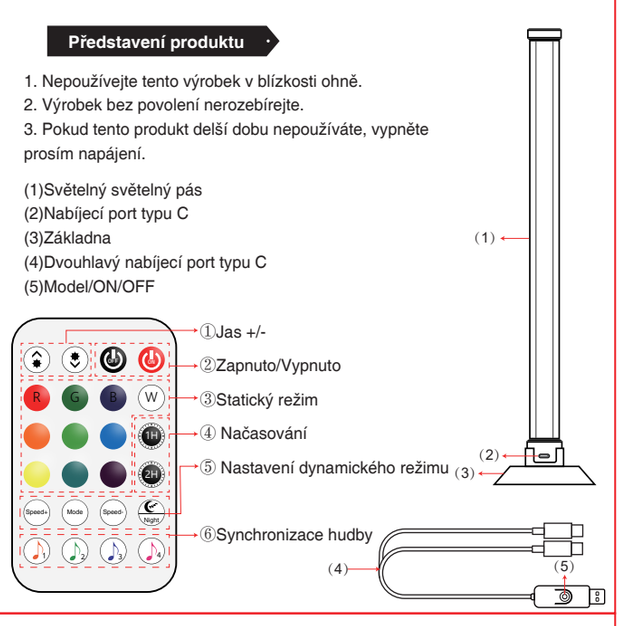

Instrukcja obsługi

PL(Polski)

Przegląd produktu

1. Nie używaj tego produktu w pobliżu ognia.
2. Nie rozmontowuj produktu bez zezwolenia.
3. Jeśli nie używasz tego produktu przez dłuższy czas, odłącz zasilanie.

(1) Świecący pasek świetlny
(2) Podstawa
(3) Port ładowania typu C
(4) Podwójny port ładowania typu C
(5) Przycisk

Brugermanual

DK(Dansk)

Produktintroduktion

1. Brug ikke dette produkt i nærheden af ild.
2. Adskil ikke produktet uden tilladelse.
3. Hvis du ikke bruger dette produkt i lang tid, bedes du afbryde strømmen.

(1) Lysende lysstribe
(2) Type-C opladningsport
(3) Base
(4) Type-C dobbelthoved opladningsport
(5) Model/ON/OFF

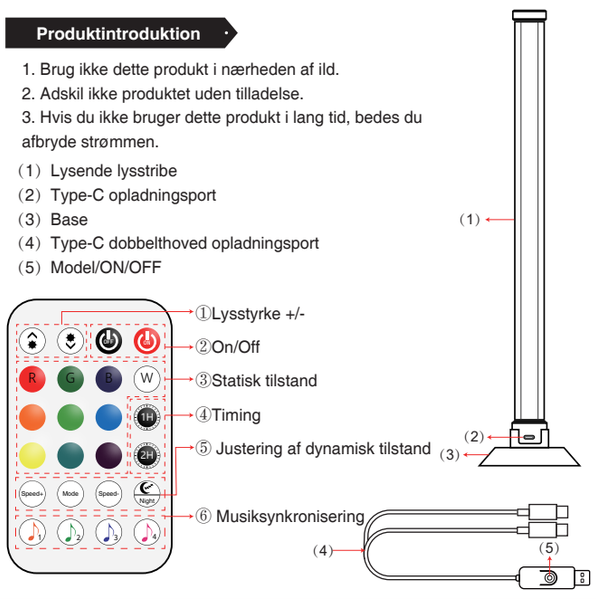

Gebruikershandleiding

NL(Nederlands)

Productoverzicht

1. Gebruik dit product niet in de buurt van vuur.
2. Haal het product niet uit elkaar zonder toestemming.
3. Als u dit product langere tijd niet gebruikt, schakel dan de stroom uit.

(1) Lichtgevende lichtstrip
(2) Type-C oplaadpoort
(3) Basis
(4) Type-C dual-head oplaadpoort
(5) Model/AAN/UIT

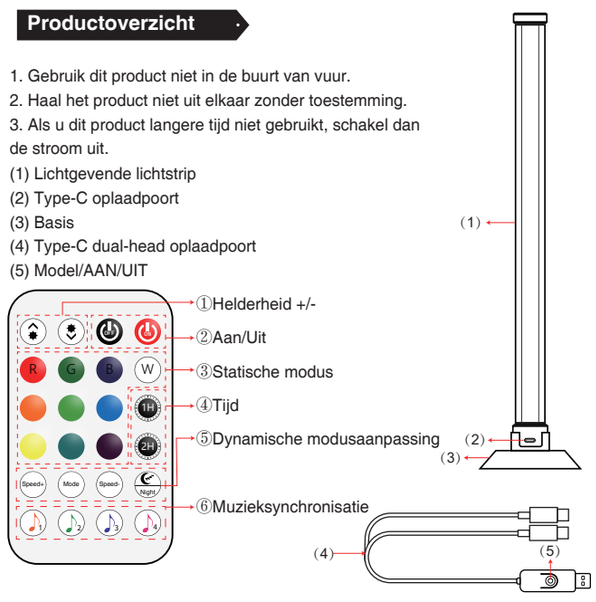

Felhasználói kézikönyv

HU(Magyar)

Termék bemutatása

1. Ne használja ezt a terméket tűz közelében.
2.Ne szerelje szét a terméket engedély nélkül.
3. Ha hosszabb ideig nem használja a terméket, kérjük, kapcsolja ki az áramellátást.

(1) Világító fénycsík
(2) C típusú töltőport
(3) Alap
(4) C típusú kétfejes töltőport
(5) Modell/BE/KI

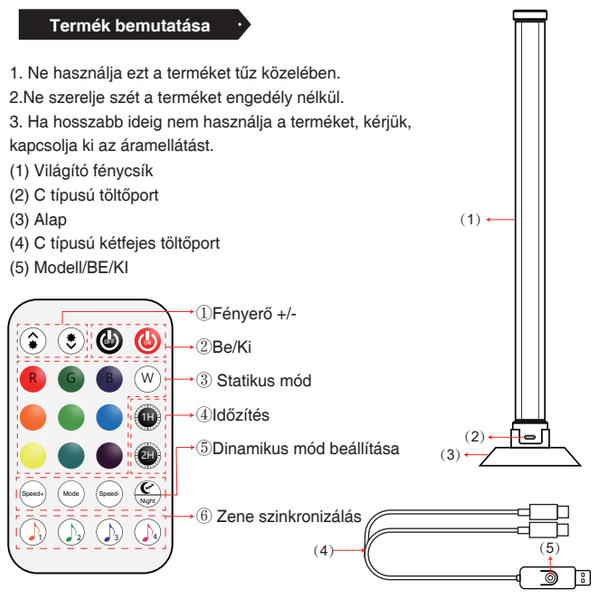

Εγχειρίδιο χρήσης

GR(Ελληνικά)

Επισκόπηση προϊόντος

1. Μην χρησιμοποιείτε αυτό το προϊόν κοντά σε φωτιά.
2. Μην αποσυναρμολογείτε το προϊόν χωρίς άδεια.
3. Εάν δεν χρησιμοποιείτε αυτό το προϊόν για μεγάλο χρονικό διάστημα, διακόψτε την παροχή ρεύματος.

(1) Φωτεινή φωτεινή λωρίδα
(2) Θύρα φόρτισης τύπου C
(3) Βάση
(4) Θύρα φόρτισης διπλής κεφαλής τύπου C
(5) Μοντέλο/ON/OFF

Manual do utilizador

PT(Português)

Introdução do produto

1. Não utilize este produto perto do fogo.
2.º Não desmonte o produto sem autorização.
3.Se não utilizar este produto durante um longo período, desligue-o da corrente.

(1) Faixa de luz luminosa
(2) Porta de carregamento tipo C
(3) Base
(4) Porta de carregamento de cabeça dupla tipo C
(5) Modelo/LIGADO/DESLIGADO

Käyttöohje

FI(Suomalainen)

Tuotteen esittely

1. Älä käytä tätä tuotetta tulen lähellä.
2. Älä pura tuotetta ilman lupaa.
3. Jos et käytä tätä tuotetta pitkään aikaan, katkaise virta.

(1) Valovalonauha
(2) Type-C latausportti
(3) Pohja
(4) Type-C-kaksoispään latausportti
(5) Malli/ON/OFF

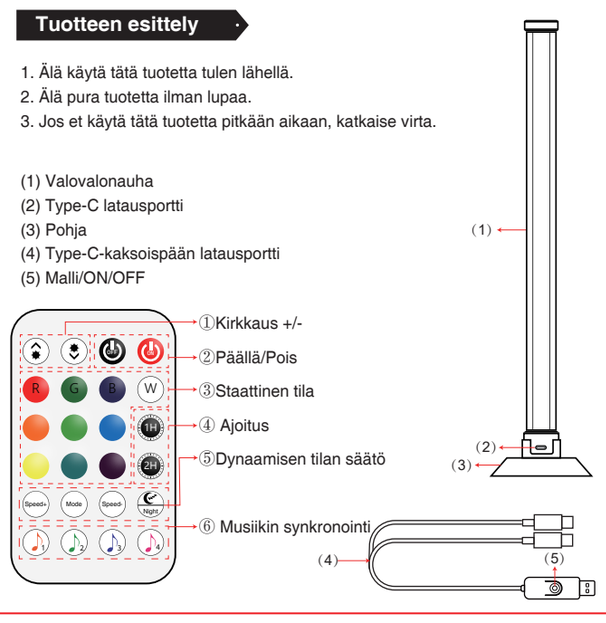

Manual de utilizare

RO(Română)

Introducere de produs

1. Nu utilizați acest produs lângă foc.
2. Nu dezasamblați produsul fără autorizație.
3. Dacă nu utilizați acest produs o perioadă lungă de timp, vă rugăm să întrerupeți alimentarea.

(1) Bandă de lumină luminoasă
(2) Port de încărcare de tip C
(3) Baza
(4) Port de încărcare tip C cu dublu cap
(5) Model/ACTIVAT/OPRIT

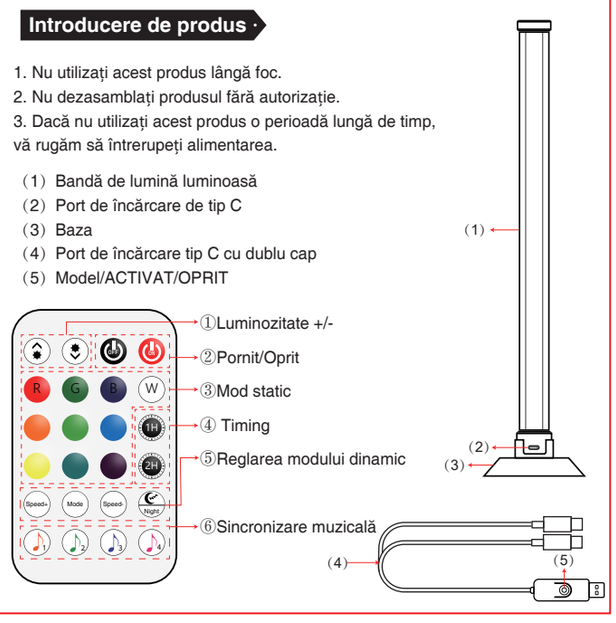

Vartotojo vadovas

LT(Lietuvių)

Produkto pristatymas

1. Nenaudokite šio gaminio šalia ugnies.
2. Neardykite gaminio be leidimo.
3. Jei nenaudosite šio gaminio ilgą laiką, atjunkite maitinimą.
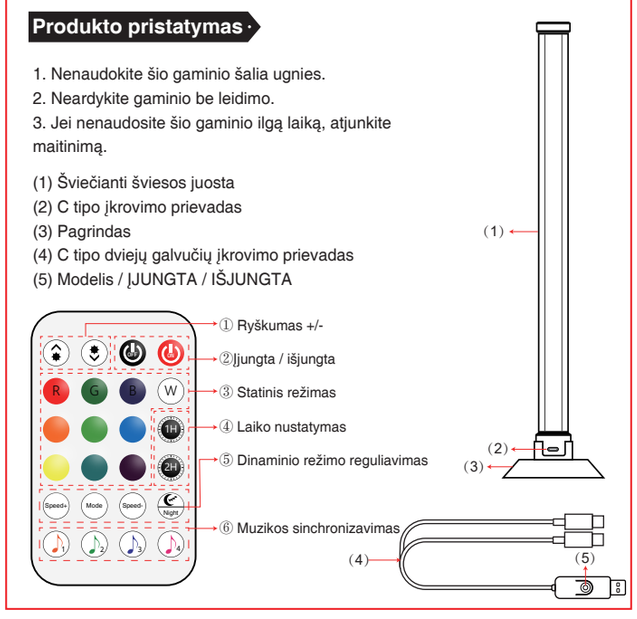
(1) Šviečianti šviesos juosta
(2) C tipo įkrovimo prievadas
(3) Pagrindas
(4) C tipo dviejų galvučių įkrovimo prievadas
(5) Modelis / ĮJUNGTA / IŠJUNGTA