P10 MANUAL EN

SIZE:50*80mm

INSTRUCTION MANUAL

P10

Magnetic Wireless Battery Pack 5000mAh

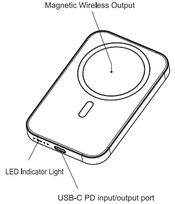

INTRUCTION FOR USE

1,To charge your device, put your phone on the P10 Wireless Charger to automatically charge your phone (only for compatible-Qi devices)

2, To charge P10: connect the USB-C port to the power adapter.
The LED will gradually flash white to indicate that charging is in progress. When the 4 LEDs are all white, it means charging is completed, Please disconnect the P10 from the power adaptor.

3, P10 discharging: plug the cable into USB-C port then automatically wake up and turn on the output.
The white LED is always on, indicating that the discharging is in progress. When 1 LED flashes, it means the battery is low.

Indicator	Status
1 LED ON in blue	Wireless Charging Mode is ON
4 LED ON	Battery Level >75%
3 LED ON	Battery Level >50%
2 LED ON	Battery Level >25%
1 LED ON	Battery Level >10%
1 LED Flashing	Battery Level <10%

Indicator	Status
1 LED flashes blue	FOD detects(pls remove it)
1 LED in green on	Fast charge/discharge

SPECIFICATION

Capacity : 5000mAh 3.85V(18.5Wh)
Rated Capacity : 2800mAh
USB-C Input : 5V⎓3A/9V⎓2.2A(Max)
USB-C Output : 5V⎓3A/9V⎓2.2A(Max)
Wireless Output : 5V⎓1A/9V⎓1.2A(10W Max.)
Size : 108*68.5*8.35mm

Packing Content:
1, P10 Magnetic Wireless Power Bank
2, Cable USB-C
3, Manual And Warranty Card

WARNNING

1.Do not disassemble or modify this product by yourself;
2.Do not store this product in a humid environment;
3.Do not place the product near a heat source or charge it near a heat source
4.Do not let water or other liquids flow into the interface of this product, causing damage to this product
5.If the battery of this product swells, please stop charging or use
6.When charging, please be sure to remove metal, magnetic protective casings or cards (such as bank cards, etc.) from your device
7.When charging, heat may be generated, which is normal and will not affect product performance. However, if you feel that the phone or product is overheated, please disconnect the power supply, wait for it to cool down, and try to charge again
8.Avoid to use curved or damaged USB cable;

How to Dispose Waste Electronics

1.Do not dispose electronics as household waste
2.Please dispose waste electronic products according to local regulations
3.GOJU encourages you to actively participate in electronics recycling programs

WARRANTY TERMS

1.Within 12 months from the date of purchase, if the product is damaged or faulty, it is confirmed by the company's technician that it has occurred under normal use, and the company will provide free maintenance services
2.The warranty card and the original invoice must be presented during maintenance. If the user cannot provide it, the company has the right not to provide maintenance services. Users may need to pay for related maintenance costs
3.During the warranty period, the product warranty will be automatically invalidated if the following terms appear: (a) any part of the product is deliberately disassembled or repaired by our company; (b) wrong operations such as: illegal power supply connection and water, dirt Penetrate into the product and cause damage to the product; (c) Product damage caused by irresistible accidents or natural disasters:
4.If the warranty card is altered, the warranty card will automatically become invalid
5.; The company reserves the right to add or delete any maintenance and warranty terms without notice
6. The company will not be responsible for any damage to mobile phones or other electronic products caused by the wrong use of the company's product
7.For the compatibility of GOJU original products and your mobile phone or electronic products, please confirm with the dealer at the time of purchase. Specifications of this product are subject to change without notice

Schedule of Toxic and Hazardous Substances or Elements

Part Name	Toxic and Hazardous Substances or Elements				
	(Pb)	(Hg)	(Cd)	(Cr⁶⁺)	(PBB)	(PBDE)
Host	x	O	O	O	O	O
Accessories	x	O	O	O	O	O

O: Indicates that the harmful and toxic substance is contained in all the parts X: Indicates that the content of the harmful and toxic substance in at least the material of the part is in a homogeneous material specified in GB/T 26572, and the content exceeds the standard specified in GB/T Limit requirements The following limit requirements stipulated in the 26572 standard

X: Indicates that the content of the harmful and toxic substance in at least the material of the part is in a homogeneous material specified in GB/T 26572, and the content exceeds the standard specified in GB/T Limit requirements The following limit requirements stipulated in the 26572 standard

Note: The reason why this product is marked with an "X" is that there are no alternative technologies or components available at this stage

P10 MANUAL France-Begin

SIZE:50*80mm

Manuel d'instruction

P10

Batterie magnétique sans fil 5000mAh

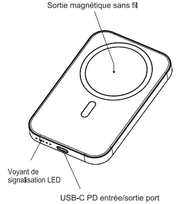

INTRUCTION pour l'usage

1.Pour recharger votre appareil, mettez votre téléphone sur le chargeur sans fil P10 pour recharger automatiquement votre téléphone (uniquement pour les appareils compatibles qi)
2.Pour charger P10: connectez le port USB-C à l'adaptateur secteur. La LED clignote graduellement en blanc pour indiquer que la charge est en cours. Lorsque les 4 led sont toutes blanches, cela signifie que la charge est terminée. Veuillez débrancher le P10 de l'adaptateur secteur.
3.P10 déchargement: branchez le câble dans le port USB-C puis se réveiller automatiquement et allumer la sortie. La LED blanche est toujours allumée, indiquant que la décharge est en cours. Quand 1 LED clignote, cela signifie que la batterie est faible.

Indicateur	État d'avancement
1 LED dessus en bleu	Le Mode de charge sans fil est activé
4 LED dessus	Niveau de batterie>75%
3 LED dessus	Niveau de batterie>50%
2 LED dessus	Niveau de batterie>25%
1 LED dessus	Niveau de batterie >10%
1 LED clignotant	Niveau de batterie<10%

Indicateur	État d'avancement
1 LED clignote bleu	FOD détecte (veuillez le supprimer)
1 LED en vert dessus	Charge/décharge rapide

Spécification

Capacité d'accueil:5000mAh 3.85V(18.5Wh)
Capacité évaluée:2800mAh
Entrée USB-C: 5V⎓3A/9V⎓2.2A(Max)
Sortie USB-C: 5V⎓3A/9V⎓2.2A(Max)
Sortie sans fil: 5V⎓1A/9V⎓1.2A(10W Max.)
Taille: 108*68.5*8.35mm

Contenu d'emballage:
1. P10 Banque de puissance sans filmagnétique
2.Câble USB-C
3. Manuel et carte de garantie

Mise à jour

1.Ne pas démonter ou modifier ce produit par vous-même;
2.Ne pas stocker ce produit dans un environnement humide;
3.Ne pas placer le produit près d'une source de chaleur ou le charger près d'une source de chaleur
4.Ne laissez pas l'eau ou d'autres liquides s'écouler dans l'interface de ce produit, endommagant ce produit
5.Si la batterie de ce produit gonfle, arrêtez SVP de charger ou employez
6,Lors de la charge, assurez-vous d'enlever le métal, les boîtiers de protection magnétiques ou les cartes (telles que les cartes bancaires, etc.) de votre appareil
7.Lors de la charge, la chaleur peut être produite, ce qui est normal et n'affectera pas les performances du produit. Cependant, si vous sentez que le téléphone ou le produit est surchauffé, veuillez débrancher l'alimentation! Attendez qu'il refroidisse, et essayez de recharger
8.Évitez d'utiliser le câble USB incurvé ou endommagé;

Comment éliminer les déchets électroniques

1. Ne jetez pas les appareils électroniques comme déchets ménagers
2. Veuillez éliminer les déchets électroniques Selon la réglementation locale
3.GOJU vous encourage à participer activement à Programmes de recyclage de l'électronique

CONDITIONS DE GARANTIE

1. Dans un délai de 12 mois à compter de la date d'achat, si le produit est endommagé ou défectueux, il est confirmé par le technicien de la société qu'il s'est produit sous l'utilisation normale, et la société fournira des services de maintenance gratuits
2. La carte de garantie et la facture originale doivent être présentées lors de l'entretien. Si l'utilisateur ne peut pas le fournir, la société a le droit de ne pas fournir de services de maintenance. Les utilisateurs peuvent devoir payer les coûts de maintenance connexes
3. Pendant la période de garantie, la garantie du produit sera automatiquement invalidée si les termes suivants apparaissent: (a) une partie du produit est délibérément démontée ou réparée par notre société, (b) de mauvaises opérations telles que: la connexion illégale d'alimentation électrique et l'eau, la saleté pénètrent dans le produit et causent des dommages au produit;(c) des dommages au produit causés par des accidents irrésistibles ou des catastrophes naturelles.
4. Si la carte de garantie est modifiée, la carte de garantie deviendra automatiquement invalide
5. La société se réserve le droit d'ajouter ou de supprimer toutes les conditions de maintenance et de garantie sans préavis
6, La société ne sera pas responsable des dommages aux téléphones mobiles ou autres produits électroniques causés par une mauvaise utilisation du produit de la société
7, Pour la compatibilité des produits GOJU originaux avec votre téléphone portable ou vos produits électroniques, veuillez confirmer avec le revendeur au moment de l'achat. Les spécifications de ce produit sont sujettes au changement sans préavis

France-End

Liste des Substances ou éléments toxiques et dangereux

Nom de partie	Substances ou éléments toxiques et dangereux				
	(Pb)	(Hg)	(Cd)	(Cr⁶⁺)	(PBB)	(PBDE)
Hôte	x	O	O	O	O	O
Accessoires	x	O	O	O	O	O

O: indique que la substance nocive et toxique est contenue dans toutes les parties X: indique que le contenu de la substance nocive et toxique dans au moins le matériau de la partie est dans un matériau homogène spécifié dans GB/T 26572, et que le contenu dépasse la norme spécifiée dans les exigences limites GB/T les exigences limites suivantes stipulées dans la norme 26572

X: indique que le contenu de la substance nocive et toxique dans au moins le matériau de la pièce est dans un matériau homogène spécifié dans GB/T26572, et que le contenu dépasse la norme spécifiée dans les exigences de limite de GB/T les exigences de limite suivantes stipulées dans la norme 26572

Note de bas de page La raison pour laquelle ce produit est marqué d'un «x» est qu'il n'y a pas de technologies ou de composants alternatifs disponibles à ce stade

P10 MANUAL Spanish-Begin

SIZE:50*80mm

MANUAL de instrucciones

P10

Magnetic Wireless Battery Pack 5000mAh (en inglés)

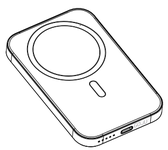

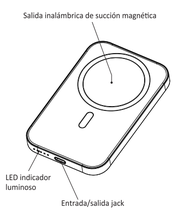

La operación

1. Cargue su dispositivo y cargue su teléfono automáticamente poniéndolo en el cargador inalámbrico P10. (sólo para dispositivos Qi compatibles)
2. Para cargar el P10: conecte el conector usb-c al adaptador de corriente El LED parpadeará en blanco gradualmente, lo que indica que la carga está en progreso. Cuando los 4 leds están blancos brillantes, significa que la carga ha terminado. Desconecte P10 de la fuente de alimentación
3. P10 descarga: conecte el cable de salida al usb-c para despertarse automáticamente para abrir el LED de salida blanco constante. lo que indica que la descarga está en curso. Cuando 1 LED parpadea significa batería baja

Lámpara de exhibición	El estado
1 luz azul brillante	Carga inalámbrica en progreso
4 luces encendidas	La batería>75%
3 luces encendidas	La batería>50%
2 luces encendidas	La batería>25%
1 luces encendidas	La batería>10%
1 luz brillante	La batería<10%

Lámpara de exhibición	El estado
1LED intermitente azul	Detección de cuerpos extraños (por favor, elimine los cuerpos extraños)
1LED verde encendido	Carga/descarga rápida

Especificaciones del producto

Capacidad : 5000mAh 3.85V(18.5Wh)
Capacidad nominal capacidad: 2800mAh
Entrada usb-c:5V⎓3A/9V⎓2.2A(Max)
Salida usb-c:5V ⎓3A/9V⎓2.2A(Max)
Salida inalámbrica:5V⎓1A/9V⎓ 1.2A(10W max.)
Tamaño : 108*68.5*8.35mm

Contenido del paquete:
1. P10 Powerbank con carga inalámbrica de succión magnética
2.Cable USB-C
3. Manual y certificado de garantía

Advertencia

1.No desmonte ni modifique el producto usted mismo;
2.No almacene este producto en un ambiente húmedo;
3.No cargue el producto cerca o cerca de la fuente de calor;
4.Por favor, no fluya agua u otros líquidos en el interior de la interfaz de este producto, lo que resulta en
5.Si la batería de este producto está hinchada, deje de cargarla o use;
6.Asegúrese de quitar el metal, la carcasa protectora magnética o la tarjeta (por ejemplo, tarjeta bancaria) de su dispositivo al cargar
7.Al cargar, es posible generar fuerza térmica, que es un fenómeno normal y no afectará al rendimiento del producto. Pero si siente el teléfono o el producto sobrecalentado, desconecte la fuente de alimentación, espere hasta que se enfríe e intente cargar de nuevo
8.Evite el uso de cables USB doblados o dañados

Cómo deshacerse de los residuos electrónicos

1.No deseche los productos electrónicos como residuos domésticos;
2.Elimine los productos electrónicos desechados de acuerdo con la legislación local:
3.GOJU te anima a participar activamente en el programa de reciclaje de productos electrónicos.

Términos de mantenimiento

1. Dentro de 12 meses a partir de la fecha de compra, proporcionaremos servicio de mantenimiento gratuito si el producto está dañado o mal funcionamiento comprobado por nuestros técnicos que ocurrió bajo uso normal.
2. El certificado de garantía y la factura original del comprador deben ser presentados en el momento de la reparación. Si el usuario no puede proporcionar el servicio de reparación, la compañía tiene el derecho de no proporcionar el servicio de reparación. El usuario puede tener que pagar el costo de reparación relevante.
3. La tarjeta de garantía del producto caducará automáticamente si los siguientes términos aparecen durante el período de garantía :(a) cualquier parte del producto que no sea deliberadamente desmantelada o reparada por el personal de la compañía ;
(b) operaciones incorrectas tales como: conexión ilegal a la fuente de alimentación y la infiltración de agua y suciedad en el producto causando daños al producto
(c) accidentes irresistibles o desastres naturales causando daños al producto.
4.Esta garantía caduca automáticamente si se modifica;
5.Nos reservamos el derecho de agregar y eliminar cualquier cláusula de reparación y garantía sin previo aviso.

Spanish-End

6. No aceptamos ninguna responsabilidad por cualquier daño al teléfono móvil u otros productos electrónicos debido al uso incorrecto de nuestros productos.
7.Para obtener información sobre la compatibilidad del producto original GOJU con su teléfono o dispositivo electrónico, consulte con el distribuidor en el momento de la compra. Esta especificación de producto está sujeta a cambios sin previo aviso.

Sustancias o elementos tóxicos y peligrosos

Nombre de partes	Sustancias o elementos tóxicos y peligrosos				
	(Pb)	(Hg)	(Cd)	(Cr⁶⁺)	(PBB)	(PBDE)
host	x	O	O	O	O	O
accesorios	x	O	O	O	O	O

O:Indica que el contenido de esta sustancia tóxica dañina en todos los materiales homogéneos de esta parte está debajo de los requisitos de límite especificados por el estándar GB/T 26572

X:Indica que el contenido de la sustancia tóxica dañina en al menos un material homogéneo de este componente excede los requisitos de límite especificados por el estándar GB/T26572.

Nota: la razón por la que este producto está marcado con "X "es que no hay tecnologías o componentes alternativos disponibles en esta etapa

FCCWarning

15.19 Labeling requirements.

This device complies with part 15 of the FCC Rules. Operation is subject to the following two conditions:

(1) This device may not cause harmful interference, and (2) this device must accept any interference received, including interference that may cause undesired operation.

15.21 Information to user.

Any Changes or modifications not expressly approved by the party responsible for compliance could void the user's authority to operate the equipment.

15.105 Information to the user.

Note: This equipment has been tested and found to comply with the limits for a Class B digital device, pursuant to part 15 of the FCC Rules. These limits are designed to provide reasonable protection against harmful interference in a residential installation. This equipment generates uses and can radiate radio frequency energy and, if not installed and used in accordance with the instructions, may cause harmful interference to radio communications. However, there is no guarantee that interference will not occur in a particular installation. If this equipment does cause harmful interference to radio or television reception, which can be determined by turning the equipment off and on, the user is encouraged to try to correct the interference by one or more of the following measures:

-Reorient or relocate the receiving antenna.

-Increase the separation between the equipment and receiver.

-Connect the equipment into an outlet on a circuit different from that to which the receiver is connected.

-Consult the dealer or an experienced radio/TV technician for help.

FCC RF Radiation Exposure Statement:

1. This Transmitter must not be co-located or operating in conjunction with any other antenna or transmitter.

2. This equipment complies with RF radiation exposure limits set forth for an uncontrolled environment. This equipment should be installed and operated with minimum distance 0cm between the radiator and your body.

IC Warning

This device complies with Industry Canada's licence-exempt RSSs. Operation is subject to the following two conditions:

(1)This device may not cause interference; (2) This device must accept any interference, including interference that may cause undesired operation of the device.

Le présent appareil est conforme aux CNR d'Industrie Canada applicables aux appareils radio exempts de licence.

L'exploitation est autorisée aux deux conditions suivantes:

(1)l'appareil ne doit pas produire de brouillage, et.(2) l'utilisateur de l'appareil doit accepter tout brouillage radioélectrique subi, même si le brouillage est susceptible d'en compromettre le fonctionnement.

The information listed above provides the user with information needed to make him or her aware of a RF exposure, and what to do to assure that this radio operates within the FCC exposure limits of this radio. The device complies with RF specifications when the device used at 0cm from the body. Third-party belt-clips, holsters, and similar accessories used by this device should not contain any metallic components. Body-worn accessories that do not meet these requirements may not comply with RF exposure requirements and should be avoided. Use only the supplied or an approved antenna.