User’s manual

KEEP THE PRODUCT AWAY FROM CHILDREN !

Model		Working time	About 1 hour
Materials	ABS+Liquid Silicone	Charging time	About 2 hours
Charging method	Magnetic charging		
Modes	10 vibration modes + 6 thrusting modes + heating modes		
Package	Dildo x1, Cable x 1, User manual x 1, Remote control x 1		

⚠ **It’s best to use it with water-based lubes**

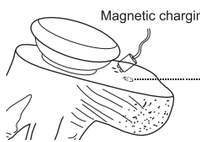

Tips: turn on the device first before using the remote control.

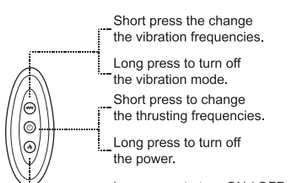

Notice:
1.The product is in safe mode while charging and cannot be turned on.
2.The product is waterproof, but do not soak it in water for a long time.
3.Store it in a cool and dry place out of direct sunlight.

Made in China

Manuel d'utilisation

GARDEZ LE PRODUIT HORS DE PORTÉE DES ENFANTS !

Modèle		Temps de travail	Environ 1 heure
Matériaux	ABS + silicone liquide	Temps de charge	Environ 2 heures
Méthode de charge	Charge magnétique		
Modes	10 vibration modes + 6 thrusting modes + heating modes		
Forfait	Dildo x1, câble x 1, manuel d'utilisation x 1, télécommande x 1		

⚠ **Il est préférable de l'utiliser avec des lubrifiants à base d'eau**

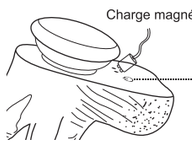

Conseils: Activez d'abord l'appareil avant d'utiliser la télécommande.

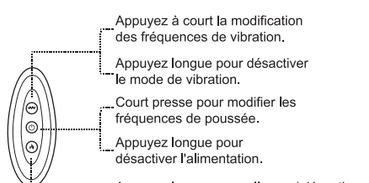

Avis:
1.Le produit est en mode sans échec lors de la charge et ne peut pas être activé.
2. Le produit est étanche, mais ne le trempez pas dans l'eau pendant longtemps.
3. Storez-le dans un endroit frais et sec à partir de la lumière directe du soleil.

Handbuch

HALTEN SIE DAS PRODUKT VON KINDERN FERN!

Modell		Arbeitszeit	Etwa 1 Stunden
Materialien	ABS+ flüssiges Silikon	Ladezeit	Etwa 2 Stunden
Lademethode	Magnetisches Laden		
Modus	10 Vibrationsmodi + 6 Schubmodi + Heizmodi		
Paket	Dildo X1, Kabel X 1, Benutzerhandbuch x 1, Fernbedienung x 1		

⚠ **Es ist am besten, es mit Schmierungen auf Wasserbasis zu verwenden**

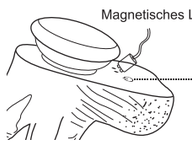

Tipps: Schalten Sie das Gerät zuerst ein, bevor Sie die Fernbedienung verwenden.

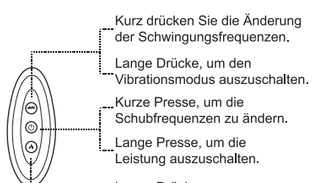

Notiz:
1.Das Produkt befindet sich während des Aufladens im abgesicherten Modus und kann nicht eingeschaltet werden.
2.Das Produkt ist wasserdicht, aber genießen Sie es nicht lange in Wasser.
3.Stelliere es an einem kühlen und trockenen Ort aus direktem Sonnenlicht.

Manuale d'uso

TENERE IL PRODOTTO LONTANO DALLA PORTATA DEI BAMBINI!

Modello		Orario di lavoro	Circa 1 ore
Materiali	ABS+ silicone liquido	Tempo di carica	Circa 2 ore
Metodo di ricarica	Carica magnetica		
Modalità	10 modalità di vibrazione + 6 modalità di spinta + modalità di riscaldamento		
Pacchetto	Dildo x1, cavo x 1, manuale utente x 1, telecomando x 1		

⚠ **È meglio usarlo con lubrificanti a base d'acqua**

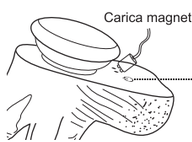

Suggerimenti: accendi il dispositivo prima di utilizzare il telecomando.

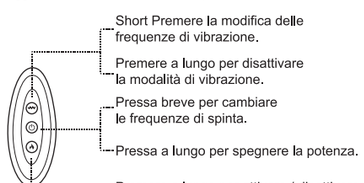

Nota:
1. Il prodotto è in modalità provvisoria durante la ricarica e non può essere acceso.
2. Il prodotto è impermeabile, ma non immergilo in acqua per molto tempo.
3.Storelo in un luogo fresco e asciutto fuori dalla luce solare diretta.

用户说明书

禁止未成年人使用!

型号		工作时间	约1小时
材质	ABS+液态硅胶	充电时间	约2小时
充电方式	磁吸充电		
工作模式	10频震动模式 + 6频伸缩模式 + 加热		
包装	假阳具x1, 充电线x1, 说明书x1 ,遥控器x1		

⚠ 最好将其与水基润滑油一起使用。

提示：使用遥控器前，请先开启机身电源。

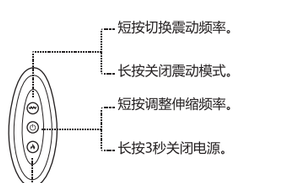

注意：
1.本产品在充电时处于安全模式，无法开机。
2.本产品防水，但请勿长期泡在水中。
3.将本产品置于通风干燥处，避免暴晒。

Manual de usuario

¡MANTENGA EL PRODUCTO FUERA DEL ALCANCE DE LOS NIÑOS!

Modelo		Tiempo de trabajo	Alrededor de 1 hora
Materiales	ABS+ silicona líquida	Tiempo de carga	Alrededor de 2 horas
Metodo di ricarica	Carga magnética		
Modo	10 modos de vibración + 6 modos de empuje + modos de calentamiento		
Paquete	Consolador x1, cable x 1, manual del usuario x 1, control remoto x 1		

⚠ **Es mejor usarlo con lubricantes a base de agua**

Carga magnética

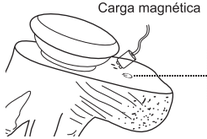

Presione largo para encender / apagar el dispositivo.

Presiona corta para cambiar las frecuencias de vibración de empuje.

Consejos: encienda primero el dispositivo antes de usar el control remoto.

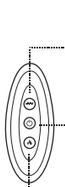

Presione corto el cambio de las frecuencias de vibración.

Presione largo para apagar el modo de vibración.

Presiona corta para cambiar las frecuencias de empuje.

Larga presiona para apagar la potencia.

Presione largo para encender / apagar el modo de calefacción.

nota:
1. El producto está en modo seguro mientras se carga y no se puede encender.
2. El producto es impermeable, pero no lo empape en el agua durante mucho tiempo.
3. Córtelo en un lugar fresco y seco de la luz solar directa.

Руководство пользователя

БЕРЕГИТЕ ПРОДУКТ ОТ ДЕТЕЙ!

Модель		Рабочее время	Около 1 часов
Материалы	ABS+ жидкий силикон	Время зарядки	Около 2 часов
Способ зарядки	Магнитная зарядка		
Режим	10 режимов вибрации + 6 режимов тяги + режимы нагрева		
Упаковка	DILDO X1, кабель X 1, Руководство пользователя x 1, пульт дистанционного управления x 1		

⚠ **Лучше всего использовать его с помощью смазков на водной основе**

Магнитная зарядка

Длинно нажмите, чтобы включить / отключить устройство.

Короткая нажатие, чтобы изменить частоту вибрации.

Советы: сначала включите устройство перед использованием пульта дистанционного управления.

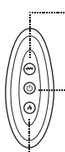

Кратко нажмите «Изменить частоты вибрации».

Длинно нажмите, чтобы отключить режим вибрации.

Короткая нажатие, чтобы изменить частоту тяги.

Длинное нажатие, чтобы выключить питание.

Длинно нажмите, чтобы включить / выключить режим нагрева.

примечание:
1. Продукт находится в безопасном режиме во время зарядки и не может быть включен.
2. Продукт водонепроницаемый, но не впитывает его в воде в течение долгого времени.
3. Установите его в прохладном и сухом месте вне прямого солнечного света.

Manual do usuário

MANTENHA O PRODUTO LONGE DAS CRIANÇAS!

Modelo		Tempo de trabalho	Cerca de 1 hora
Materiais	ABS+ Silicone líquido	Tempo de carregamento	Cerca de 2 horas
Método de carregamento	Carregamento magnético		
Modo	10 modos de vibração + 6 modos de empuxo + modos de aquecimento		
Pacote	Dildo x1, cabo x 1, manual do usuário x 1, controle remoto x 1		

⚠ **É melhor usá-lo com lubas à base de água**

Carregamento magnético

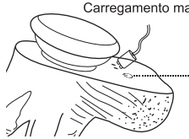

Pressione há muito tempo para ligar / desligar o dispositivo.

Pressione curta para alterar as frequências de vibração.

Dicas: ligue o dispositivo primeiro antes de usar o controle remoto.

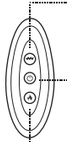

Pressione curta a alteração das frequências de vibração.

Pressione há muito tempo para desligar o modo de vibração.

Pressione curta para alterar as frequências de empuxo.

Pressione há muito tempo para desligar a energia.

Pressione por muito tempo para ligar / desligar o modo de aquecimento.

observação:
1. O produto está no modo de segurança durante o carregamento e não pode ser ativado.
2. O produto é à prova d'água, mas não o molhe na água por um longo tempo.
3. Empreenda -o em um local frio e seco fora da luz solar direta.

사용 설명서

어린이의 손이 닿지 않는 곳에 제품을 보관하십시오!

모델		근무 시간	약 1시간
재료	ABS+액체 실리콘	충전 시간	약 2시간
충전 방법	자기 충전		
방법	10 진동 모드 + 6 스러스트 모드 + 가열 모드		
패키지	딜도 X1, 케이블 X 1, 사용자 설명서 X 1, 리모콘 X 1		

⚠ 수성 윤활유와 함께 사용하는 것이 가장 좋습니다

자기 충전

장기 눌러 장치를 켜거나 끕니다.

스러스트 진동 주파수를 변경하기 위해 짧은 프레스.

팁 : 원격 제어를 사용하기 전에 먼저 장치를 켜십시오.

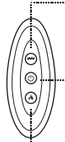

짧은 누르면 진동 주파수를 변경하십시오.

긴 눌러 진동 모드를 끕니다.

스러스트 주파수를 변경하기 위해 짧은 프레스.

전원을 끄기 위해 긴 누르십시오.

가열 모드를 켜거나 끄려면 긴 누르십시오.

메모:
1. 제품은 충전하는 동안 안전 모드에 있으며 켜질 수 없습니다.
2. 제품은 방수이지만 오랫동안 물에 담그지 마십시오.
3. 직사광선에서 시원하고 건조한 장소에 사로 잡으십시오.

ユーザーマニュアル

お子様の手の届かない場所に保管してください。

モデル		労働時間	約1時間
材料	ABS+液体シリコン	充電時間	約2時間
充電方法	磁気充電		
モード	10の振動モード + 6つのスラストモード +加熱モード		
パッケージ	ディルドX1、ケーブルX 1、ユーザーマニュアルX 1、リモートコントロールX 1		

⚠ 水ベースの潤滑油で使用するのが最善です

磁気充電

デバイスをオン /オフにするためにロングプレス。

スラスト振動周波数を変更する短いプレス。

ヒント：リモコンを使用する前に、最初にデバイスをオンにします。

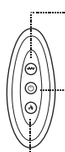

短い押しの変化周波数を押します。

長いプレスを押して、振動モードをオフにします。

スラスト周波数を変更する短いプレス。

パワーをオフにするためにロングプレス。

ロングプレスして、加熱モードをオン /オフにします。

ノート：
1.充電中は製品はセーフモードで、オンにすることはできません。
2.製品は防水ですが、長い間水に浸しないでください。
3.直射日光から涼しく乾燥した場所に貯蔵します。

This device complies with part 15 of the FCC Rules. Operation is subject to the following two conditions: (1) this device may not cause harmful interference, and (2) this device must accept any interference received, including interference that may cause undesired operation.
Any changes or modifications not expressly approved by the party responsible for compliance could void the user's authority to operate the equipment.
NOTE: This equipment has been tested and found to comply with the limits for a Class B digital device, pursuant to Part 15 of the FCC Rules. These limits are designed to provide reasonable protection against harmful interference in a residential installation. This equipment generates, uses and can radiate radio frequency energy and, if not installed and used in accordance with the instructions, may cause harmful interference to radio communications. However, there is no guarantee that interference will not occur in a particular installation.
If this equipment does cause harmful interference to radio or television reception,
which can be determined by turning the equipment off and on, the user is encouraged to try to correct the interference by one or more of the following measures:
-- Reorient or relocate the receiving antenna.
-- Increase the separation between the equipment and receiver.
-- Connect the equipment into an outlet on a circuit different
from that to which the receiver is connected.
-- Consult the dealer or an experienced radio/TV technician for help.
The device has been evaluated to meet general RF exposure requirement. The device can be used in portable exposure condition without restriction