展开195*70mm 红色外框为刀模线

1. Please put the wireless headphone (or other wireless devices) within 1 meter of the distance, the closer the better;
2. The headset, among long press the call button about 3 seconds until the red/blue lights flashing in letting go, into the matching state at this time, waiting for the connection;
3.Open the mobile phone wireless and search for wireless devices.
4.Find the searched wireless headset in the mobile phone search list and, click to pair, and there is a voice prompt "connected".
5.If the pairing is not successful, repeat the operation to pair once.

Battery capacity: Based on actual conditions
Frequency range: 20-20KHZ
Transmission distance: 10 meters

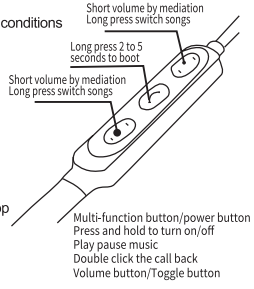

⚠ It is prohibited to use 5V 2A or more fast charging electrical charging during use, please stop immediately hot, please stop immediately

1. por favor, mantenga la distancia del teléfono móvil de la Caja de auriculares inalámbricos (u otros dispositivos inalámbricos) dentro de 1 metro, cuanto más cerca sea, mejor;
2. los auriculares están apagados, Presione el botón del teléfono central durante unos 3 segundos hasta que las luces rojas / azules parpadeen alternativamente, en este momento entra en el Estado de emparejamiento y espera la conexión;
3. encienda la función inalámbrica del teléfono móvil y busque el dispositivo inalámbrico
4. encuentre los auriculares inalámbricos buscados en la lista de búsqueda del teléfono, haga clic para emparejarlos y tenga un aviso de voz "conectado"
5. si el emparejamiento no tiene éxito, basta con repetir la Operación para emparejar una vez.

Capacidad de la batería: prevalecerá en realidad
Rango de frecuencia de sonido: 20 - 20khz
Distancia de transmisión: 10 metros

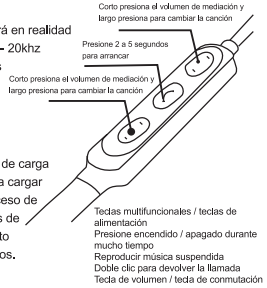

⚠ Está prohibido usar cargadores de carga rápida por encima de 5v 2a para cargar durante el uso o durante el proceso de carga. por favor, deje de usarlos de inmediato y Póngase en contacto con el fabricante para procesarlos.

1. Si prega di tenere la custodia delle cuffie wireless (o altri dispositivi wireless) entro un raggio di 1 metro, più vicino è meglio;
2. Quando gli auricolari sono spenti, tenere premuto il pulsante centrale del telefono per circa 3 secondi fino a quando la luce rossa/blu lampeggia alternativamente prima di rilasciarli. A questo punto, entrare in modalità accoppiamento e attendere la connessione;
3. Attivare la funzione wireless del telefono e cercare i dispositivi wireless.
4. Trova gli auricolari wireless trovati nell'elenco di ricerca mobile, fai clic per accoppiarli, e ci sarà un messaggio vocale che dice "Connected".
5. Se l'accoppiamento non ha successo, ripetere l'operazione di accoppiamento una volta.

Capacità della batteria: prevale l'effettiva
Intervallo di frequenza di risposta: 20-20KHZ
Distanza di trasmissione: 10 metri

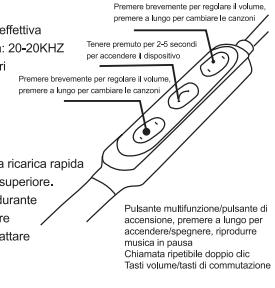

⚠ Non utilizzare caricabatterie a ricarica rapida con una tensione di 5V 2A o superiore. In caso di surriscaldamento durante l'uso o la ricarica, interrompere immediatamente l'uso e contattare il produttore per assistenza.

1. S'il vous plaît placer la distance du téléphone sans fil de la boîte d'écouteurs (ou d'autres appareils sans fil) dans un rayon de 1 mètre, le plus proche est le mieux;
2. Le casque dans l'état éteint, appuyez longuement sur la touche du téléphone intermédiaire pendant environ 3 secondes jusqu'à ce que le voyant rouge / bleu clignote alternativement pour laisser tomber, à ce moment - là, entrez dans l'état d'appariement en attente de connexion;
3. Activez la fonction sans fil du téléphone et effectuez une recherche sur les appareils sans fil
4. Trouvez le casque sans fil que vous avez recherché dans la liste de recherche de votre téléphone, appuyez sur faire le jumelage et il y a une invite vocale "connecté".
5. Si l'appariement échoue, répétez l'opération d'appariement une fois.

Capacité de la batterie: quasi - sonnerie réelle
gamme: 20 - 20Khz distance de
transmission: 10 mètres

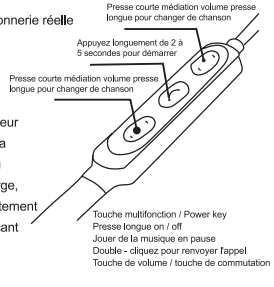

⚠ Il est interdit d'utiliser le chargeur rapide 5V 2a au - dessus de la charge pendant l'utilisation ou pendant le processus de charge, s'il vous plaît cesser immédiatement l'utilisation, contactez le fabricant pour le traitement.

1.Bitte halten Sie das drahtlose Kopfhörergehäuse (oder andere drahtlose Geräte) innerhalb einer Reichweite von 1 Meter, je näher desto besser;
2. Wenn die Kopfhörer ausgeschaltet sind, halten Sie die mittlere Telefontaste für etwa drei Sekunden gedrückt, bis die rot/blauen Lichter abwechselnd blinken, bevor Sie sie loslassen.
3. Schalten Sie die drahtlose Funktion des Telefons ein und suchen Sie nach drahtlosen Geräten
4. Suchen Sie die drahtlosen Kopfhörer in der mobilen Suchliste, klicken Sie auf, um sie zu koppeln, und es wird eine Sprachaufforderung mit der Aufschrift "Verbunden" angezeigt.
5. Wenn die Kopplung nicht erfolgreich ist, wiederholen Sie den Kopplungsvorgang einmal.

Batteriekapazität: Die tatsächliche Kapazität
hat Vorrang
Ansprechfrequenzbereich: 20-20KHZ
Übertragungsabstand: 10 Meter

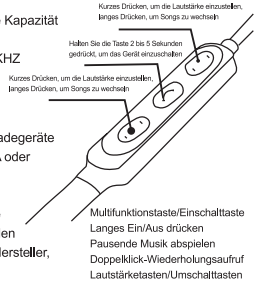

⚠ Verwenden Sie keine Schnellladegeräte mit einer Spannung von 5V 2A oder höher. Wenn es während des Gebrauchs oder Ladens zu Überhitzung kommt, hören Sie bitte sofort auf, sie zu verwenden und wenden Sie sich an den Hersteller, um Hilfe zu erhalten.

1.ワイヤレスイヤホンボックス付き携帯電話（または他のワイヤレスデバイス）の距離は1メートル以内にしてください。近いほど良いです。
2.イヤホンは電源を切った状態で、中間電話ボタンを約3秒間押し続けて赤/青ランプが交互に点滅するまで手を放すことができず、この時ペアリング状態に入り、接続を待つ、
3.携帯電話のワイヤレス機能をオンにして、ワイヤレスデバイスを検索します。
4.携帯電話の検索リストで検索されたワイヤレスイヤホンを見つけ、ペアリングするにはをクリックし、音声メッセージで「接続済み」を表示します。
5.ペアリングに失敗した場合は、ペアリングを1回繰り返してください。

バッテリ容量：実際には準拠
響周波数範囲：20-20 KHZ
伝送距離：10メートル

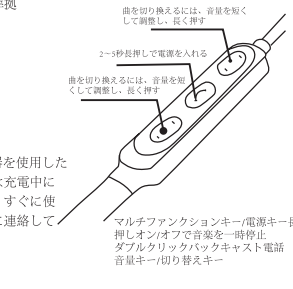

⚠ 5 V 2 A以上の急速充電器を使用した充電を禁止使用中または充電中に発熱が発生した場合は、すぐに使用を中止し、メーカーに連絡して処理してください。

This device complies with part 15 of the FCC Rules. Operation is subject to the following two conditions: (1) this device may not cause harmful interference, and (2) this device must accept any interference received, including interference that may cause undesired operation.

Any changes or modifications not expressly approved by the party responsible for compliance could void the user's authority to operate the equipment.

NOTE: This equipment has been tested and found to comply with the limits for a Class B digital device, pursuant to Part 15 of the FCC Rules. These limits are designed to provide reasonable protection against harmful interference in a residential installation. This equipment generates, uses and can radiate radio frequency energy and, if not installed and used in accordance with the instructions, may cause harmful interference to radio communications. However, there is no guarantee that interference will not occur in a particular installation.

If this equipment does cause harmful interference to radio or television reception, which can be determined by turning the equipment off and on, the user is encouraged to try to correct the interference by one or more of the following measures:

-- Reorient or relocate the receiving antenna.

-- Increase the separation between the equipment and receiver.

-- Connect the equipment into an outlet on a circuit different from that to which the receiver is connected.

-- Consult the dealer or an experienced radio/TV technician for help.

The device has been evaluated to meet general RF exposure requirement. The device can be used in portable exposure condition without restriction