USER MANUAL

SMART BRACELET

English version

Downloading the App

Scan the following QR code, download and install the App.

Scan QR Code and Download

Charging and Active

Charging the device to active before the first time using; To charge your device, plug the charging cable into the adapter or USB port on your computer.

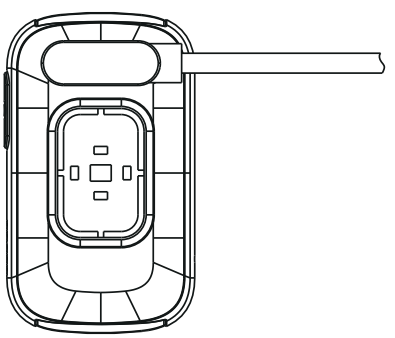

Pairing

The MAC address on the “Setting”-”About” page could help you identify yourdevice on the scanning list.

Pairing

Open the App and set up your proile

↓

Go to the [Device], Click [Add a Device]

↓

Choose your device on the scanning list

↓

Finish

Use the Touch Screen

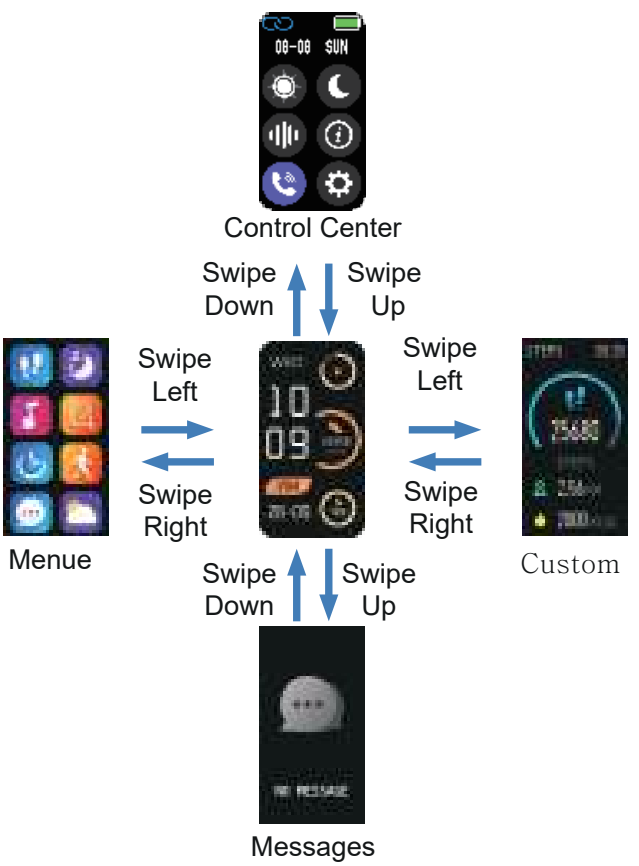

- Player Music

After connecting the device, you can remote contral the music player on your phone.

- Remote Shutter



After connecting the device, you can remote contral the camera on your phone.

- Messages Reminder

The device can sync incoming notifications from social software etc. Recently 5 messages can be stored.

Note: You can switch on/off the incoming notification in the APP.

- Weather

It could show the weather info of current and tomorrowon the weather page. Weather info is synced after connecting with the APP, it will not be updated after a long disconneted.

- StopWatch

You can use the stopwatch function to start timing.

- Other Features

Other features include stopwatch, alarm, timer, brightness,mute on/off, theater mode, factory reset, power off and about.

- Remind to Move

The device will vibrate to remind you to make a relax after 1 hour sittiing.

Note: You can switch of/off the feature in the APP.

- Remind

The smart watch will remind you “Time to Drink Some Water" at the planned drinking time.

Note: You can set the feature in the APP.

Getting to Know Your Device

1.Using in Wet Conditions

Your device is water-resistant, which means it is rain-proof and splash-proof and can stand up to even the sweatiest workout.

NOTE: Do not swim with your Smart Bracelet. We also don't recommend showering with your wristband; though the water won't hurt the device, wearing it 24/7 does not give your skin a chance to breathe. Whenever you get your bracelet wet, dry it thoroughly before putting it back on.

2.Using Quick View

With Quick View you can check the time or the message form your phone on your Smart Bracelet without taping. Just turn your wrist towards you and the time screen will appear for a few seconds.

General Info & Specifications

1.**Environmental Conditions**

Operating temperature: 14°F to 122°F(-10°C to 50°C)

Non-operating temperature: -4°F to 140°F(-20°C to 60°C)

2.Size

Fits a wrist between 5.5 and 7.7 inches in circumference

3.Disposal and Recycling

Please kindly be aware that it is the consumer's responsibility to properly dispose and recycle Smart Bracelet and accompanying components. Do not dispose of Smart Bracelet with common household waste, the Smart Bracelet unit is considered electronic waste and should be disposed of at your local electronic equipment collection facility

For more information, please contact your local electronic equipment waste management authority or the retailer where you bought the product.

Safety warnings

Important Safety Information: Handle the Smart Watch with care. They contain sensitive electronic components, includingbatteries, and may malfunction, affect performance, orcause damage if dropped, burned, punctured, crusheddisassembled, or exposed to excessive heat, liquid, orhigh-pressure environments. concentrations of industria chemicals, including nearly evaporated liquefied gases suchas helium.Do not use the Smart Band if it is damaged.Batteries:

Phone call



After connecting the smart Watch to the phone, you can use the watch to dial to control the phone for making calls and answering the phone calls.

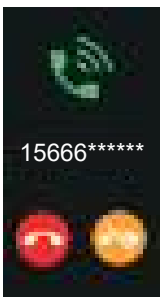

You can also view the call history of the watch.
You need to keep the connection between the watch and the phone stable when using the Phone Call function.

Alarm

Set up the alarm on the APP, the device will vibrate to remind on time.

Find Phone

The Find Phone feature on your smartwatch ensures you never lose track of your smartphone again. With just a tap on your smartwatch, this function activates an audible alert on your paired smartphone, making it easy to locate even when it's out of sight.

- Timer



The Timer function is your perfect companion for managing time efficiently, whether you're cooking, working out, or need a reminder for any task. Simply set the desired countdown duration directly from your smartwatch, and it will alert you when time is up with a gentle vibration or tone.

- Sports

Smart Watch automatically tracks Steps taken on the screen.

NOTE: Your movement stats reset to zero at midnight.

- Training

Tap the training icon on the menu to start a new training measure recording, there are 8 sport modes to be chosen.
The last training recording will be shown on the training page.

- Sleep

If you keep wearing Smart Watch in your sleep, it can provide the hours slept and quality of sleep stats on both the screen and the APP.

Note: Sleep stats reset to zero at 8:00 PM

Do not try to replace the battery of the SmartWatch by yourself, as you could damage the Smart Watchand cause overheating and injury. Charge: Charge the Smart Watch with the charging cableand a power adapter or a computer, charge the device onlywith an adapter that meets relevant national, internationaland regional safety standards. Other adapters may not meet applicable safety standardsand their use to charge the Smart Watch may present therisk of injury or death.Using damaged cables or chargers, or charging the deviceif they are wet, may cause fire, electric shock, injury, or damage to the case or other belongings.Prolonged exposure to heat: Avoid prolonged skin contactwith the device, power

adapter, charging cable and itsconnector, or the wireless charger when connected to apower source, as this may cause discomfort or injury.Choking hazard: The Smart Watch and the small partsincluded may present a choking hazard to small children orcause other injuries.Always keep them out of the reach of children.Interference with medical devices: The Smart Watch andcharger contain components and radios that emitelectromagnetic fields.
These electromagnetic fields and magnets that the devicemay contain may interfere with the operation of pacemakersdefibrillators, or other medical devices.
Keep a safe distance between the medical device and the Smart Watch.

Request specific information about the medical device fromthe manufacturer and your doctor. Stop using the SmartWatch if you suspect it is interfering with your pacemaker,defibrillator, or other medical device.Skin irritations: The Smart Watch can cause skin irritation ifnot cleaned properly.

Regularly clean the Smart Watch with a soft, lint-free clothIn the event of any type of skin reaction, stop using theSmart Watch.
If the problem persists, see your doctor.Electrostatic dischargess: When using the Smart Watch inareas where the air is very dry, it is easy to accumulatestatic electricity, so you may feel a small eleetrostaticdischarge from the Smart Band on your wrist.To minimize this risk, avoid using the Smart Band

inextremely dry environments, or touch a grounded,unpainted metal object before putting on the Smart Watch.Important Driving information: Discoloration of the connectorand the bottom of the Smart Watch after continued use isconsidered normal.
Dirt, debris, and exposure to moisture could causediscoloration.

FCC Warning

This device complies with part 15 of the FCC Rules. Operation is subject to the following two conditions:
(1)This device may not cause harmfulinterference, and
(2) This device must accept any interference received, including interference that may cause undesired operation.
Any Changes or modifications not expressly approved by the party responsible forcompliance could void the user's authority to operate the equipment.
Note: This equipment has been tested and found to comply with the limits for a Class B digital device, pursuant to part 15 of the FCC Rules. These limits are designed to provide reasonable protection against harmful interference in a residential installation. Thise quipment generates uses and can radiate radio frequency energy, if not installed and usedin accordance with the instructions, may cause there is no quarantee that interference will not occur in a particular installation. If this equipment does cause harmful interference toradio or television reception, which can be determined by turning the equipment off and on,the user is encouraged to try to correct the interference by one or more of the followingmeasures:
-Reorient or relocate the receiving antenna.
-Increase the separation between the equipment and receiver.
-Connect the equipment into an outlet on a circuit different from that to which the receiver isconnected.
-Consult the dealer or an experienced radio/TV technician for help.
The device has been evaluated to meet general RF exposure requirement. The device can beused in portable exposure condition without restriction.

FC CE RoHS UK CA

Manuel de l'utilisateur

Bracelet intelligent

French version

Télécharger l'application

Scannez le Code QR suivant, Téléchargez et installez l'application.

Scannez le Code QR et téléchargez

Chargement et activation

Charger l'appareil à l'état actif avant la première utilisation;
Pour charger votre appareil, branchez le câble de charge
Un adaptateur ou un port USB sur votre ordinateur.

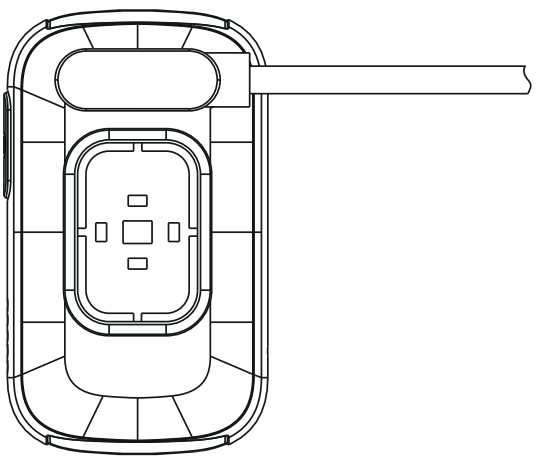

Appariement

Paramètres - Adresse MAC sur la page À propos
Peut vous aider à identifier votre appareil dans le scan La liste.

Appariement

Ouvrez l'application et configurez votre produit

↓

Allez dans [Device], cliquez sur [add Device]

↓

Sélectionnez votre appareil dans la liste scan

↓

Terminé

Utilisation de l'écran tactile

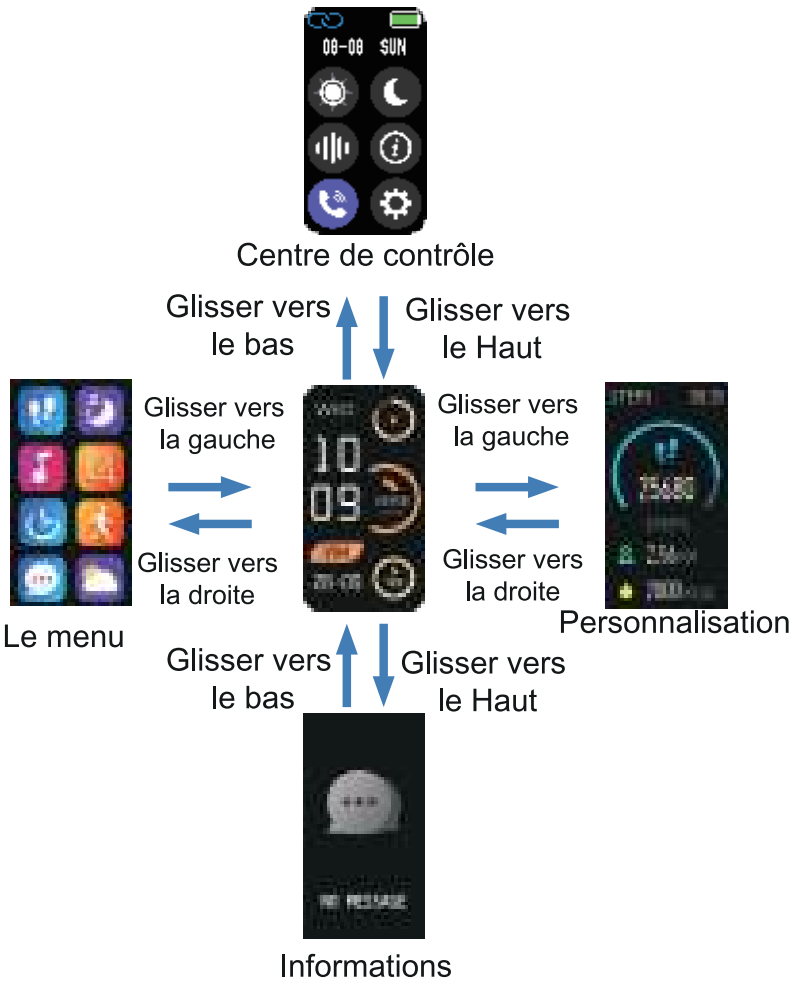

Téléphone

Después de conectar el reloj inteligente al teléfono, puede usar el dial del reloj para controlar el teléfono para hacer y recibir llamadas.

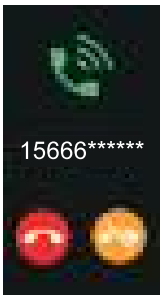

También puede ver el registro de llamadas del reloj. Al usar la función de llamada telefónica, necesita mantener una conexión estable entre su reloj y su teléfono móvil.

Alarme

Configurez l'alarme sur l'APP, l'appareil vibra pour rappeler à l'heure.

Find Phone

La fonction « trouver un téléphone » sur votre smartwatch vous assure de ne plus jamais perdre la trace de votre smartphone. D'une simple pression sur la smartwatch, cette fonction active une alarme sonore sur le smartphone appairé, qui peut être facilement localisée même lorsqu'elle est invisible.

Minuterie



La fonction de minuterie est votre compagnon idéal pour gérer efficacement votre temps, que vous soyez en train de cuisiner, de faire de l'exercice ou que vous ayez besoin de vous rappeler de toute tâche. Il suffit de régler la durée de compte à rebours souhaitée directement à partir de votre smartwatch, qui vous alertera par de légères vibrations ou tonalités lorsque le temps sera écoulé.

Sports

La Smart Watch suit automatiquement le nombre de pas à l'écran.

Remarque: vos Statistiques sportives sont réinitialisées à zéro à minuit.

Formation

Cliquez sur l'icône d'entraînement dans le menu pour commencer un nouvel enregistrement des mesures d'entraînement, avec 8 modes sportifs au choix. Le dernier enregistrement de formation apparaîtra sur la page de formation.

Dormir

If you keep wearing Smart Watch in your sleep, it can provide the hours slept and quality of sleep stats on both the screen and the APP.

Remarque: les statistiques de sommeil sont remises à zéro à 20h00

- L'obturateur du joueur



Une fois votre appareil connecté, vous pouvez contrôler à distance le lecteur de musique de votre téléphone.

- Obturateur à distance



Une fois votre appareil connecté, vous pouvez contrôler à distance la caméra de votre téléphone.

- Rappel de message

L'appareil peut synchroniser les notifications entrantes provenant de logiciels sociaux, etc. 5 messages peuvent être stockés récemment.
Remarque: Vous pouvez activer / désactiver les notifications entrantes dans l'app.

- Météo

Il peut afficher les informations météorologiques actuelles et futures sur la page météo. Les informations météorologiques sont synchronisées après la connexion à l'app et ne sont pas mises à jour après une longue déconnexion.

- Chronomètre

Vous pouvez utiliser la fonction chronomètre pour commencer à chronométrer.

- Autres fonctions

Les autres caractéristiques comprennent chronomètre, réveil, minuterie, luminosité, marche / arrêt silencieux, mode cinéma, Réinitialisation d'usine, mise hors tension, etc.

- Rappel du déménagement

Après 1 heure d'assise, l'appareil vibre pour vous rappeler de vous détendre.

Remarque: Vous pouvez basculer / désactiver la fonction dans l'app.

- Rappel

La montre intelligente vous rappellera « Il est temps de boire de l'eau» à l'heure prévue pour boire de l'eau.

Remarque: Vous pouvez configurer cette fonctionnalité dans l'app.

Connaître votre équipement

1. Utiliser dans des conditions humides

Votre appareil est résistant à l'eau, ce qui signifie qu'il est résistant à la pluie et aux éclaboussures et résiste même aux exercices les plus transpirants.

Remarque: ne nagez pas avec un bracelet intelligent. Nous ne recommandons pas non plus de prendre un bain avec un bracelet; Bien que l'eau ne nuise pas à l'appareil, le porter 24 heures sur 24 et 7 jours sur 7 ne donne pas à votre peau la possibilité de respirer. Chaque fois que votre bracelet est mouillé, séchez - le soigneusement avant de le porter.

2. Utilisez Quick View
Avec la fonction Quick View, vous pouvez voir l'heure ou les informations de votre téléphone sur votre smarthandle sans avoir à enregistrer. Tournez simplement votre poignet vers vous et l'écran de temps apparaîtra pendant quelques secondes.

Informations générales et spécifications

1. Conditions environnementales
Température de fonctionnement: 14°F à 122°F (-10°C à 50°C)
Température hors service: - 4°F à 140°F (-20° C à 60°C)
2. Dimensions
Convient aux poignets entre 5,5 et 7,7 pouces de circonférence
3. Élimination et recyclage
Veuillez noter qu'il est de la responsabilité du consommateur d'éliminer et de recycler correctement les bracelets intelligents et les composants qui les accompagnent. Ne jetez pas les bracelets intelligents avec les déchets ménagers ordinaires, les unités de bracelets intelligents sont considérées comme des déchets électroniques et doivent être éliminées dans les installations de collecte d'appareils électroniques locales. Pour plus d'informations, contactez votre agence locale de gestion des déchets d'équipements électroniques ou le détaillant auprès duquel vous avez acheté le produit.

Avertissement de sécurité

Informations de sécurité importantes: utilisez votre smartwatch avec précaution.
Ils contiennent des composants électroniques sensibles, y compris des batteries, qui peuvent échouer, affecter les performances ou causer des dommages s'ils tombent, brûlent,

piquent, écrasent, démontent ou sont exposés à une chaleur excessive, à des liquides ou à des environnements à haute pression. Concentration de produits chimiques industriels, y compris les gaz liquéfiés presque évaporés tels que l'hélium. Ne pas utiliser si le bracelet intelligent est endommagé. Batterie: N'essayez pas de remplacer la batterie de votre smartwatch vous - même, car cela pourrait endommager votre smartwatch et entraîner une surchauffe et des blessures. Recharge: utilisez un cordon de charge et un adaptateur secteur ou un ordinateur pour charger votre montre intelligente et utilisez uniquement un adaptateur conforme aux normes de sécurité nationales, internationales et régionales pertinentes pour charger votre appareil. D'autres adaptateurs peuvent ne pas répondre aux normes de sécurité applicables et leur utilisation pour charger votre montre intelligente peut présenter un risque de blessure ou de décès. L'utilisation d'un câble ou d'un chargeur endommagé, ou le chargement d'un appareil lorsqu'il est mouillé, peut provoquer un incendie, une électrocution, des blessures ou des dommages à la boîte ou à d'autres objets. Exposition prolongée à la chaleur: Évitez tout contact prolongé de la peau avec l'appareil, l'adaptateur secteur, le câble de charge et ses connecteurs, ou un chargeur sans fil connecté à une source d'alimentation, car cela pourrait causer de l'inconfort ou des blessures. Risque d'étouffement: la montre intelligente et les petites pièces qu'elle contient peuvent présenter un risque d'étouffement ou causer d'autres blessures aux jeunes enfants. Gardez - les toujours hors de la portée des enfants.
Interférence avec les dispositifs médicaux: les montres intelligentes et les chargeurs contiennent des composants émettant des champs électromagnétiques et des radios. Ces champs électromagnétiques et aimants que l'appareil

peut contenir peuvent interférer avec le fonctionnement d'un stimulateur cardiaque, d'un défibrillateur ou d'un autre appareil médical.

Assurez - vous de maintenir une distance de sécurité entre votre appareil médical et votre montre intelligente.
Demandez au fabricant et à votre médecin des informations spécifiques sur le dispositif médical. Si vous soupçonnez que la montre intelligente interfère avec votre pacemaker, cessez de l'utiliser,
Défibrillateurs ou autres dispositifs médicaux. Irritation de la peau: une montre intelligente peut provoquer une irritation de la peau si:
Pas nettoyé correctement.
Nettoyez régulièrement votre smartwatch avec un chiffon doux et sans peluche. Cessez d'utiliser votre smartwatch si vous développez tout type de réaction cutanée. Si le problème persiste, consultez votre médecin.
Décharge électrostatique: il est facile d’accumuler de l’électricité statique lorsque vous utilisez votre smartwatch dans des zones où l’air est très sec, vous pouvez donc ressentir une légère Décharge électrostatique sur le bracelet intelligent de votre poignet.
Pour minimiser ce risque, évitez d’utiliser un bracelet intelligent dans un environnement extrêmement sec ou de toucher un objet métallique non peint mis à la terre avant de porter votre smartwatch.
Informations importantes pour la conduite: la décoloration des connecteurs et du bas de la smartwatch est considérée comme normale après utilisation continue.
La saleté, les débris et l'exposition à l'humidité peuvent provoquer une décoloration.

Bedienungsanleitung

Smart Armband

German version

Herunterladen der App

Scannen Sie den folgenden QR-Code, laden Sie die App herunter und installieren Sie sie.

QR Code scannen und herunterladen

Laden und Aktiv

Laden Sie das Gerät vor der ersten Verwendung auf aktiv; Um Ihr Gerät aufzuladen, schließen Sie das Ladekabel an den Adapter oder USB-Anschluss Ihres Computers an.

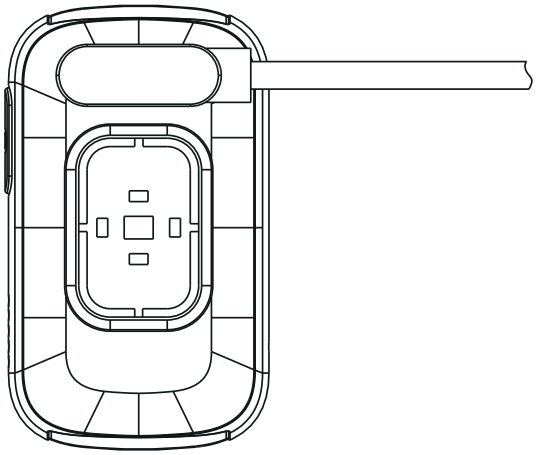

Kopplung

Die MAC-Adresse auf der Seite "Einstellungen"-"Über" könnte Ihnen helfen, Ihr Gerät auf der Scanliste zu identifizieren.

Kopplung

Öffnen Sie die App und richten Sie Ihre Proile e

↓

Gehen Sie zum [Gerät],
klicken Sie auf [Gerät hinzufügen]

↓

Wählen Sie Ihr Gerät in der Scanliste

↓

Fertigstellen

Verwenden Sie den Touchscreen

Telefonanruf



Nachdem Sie die Smart Watch mit dem Telefon verbunden haben, können Sie mit der Uhr wählen, um das Telefon für Anrufe zu steuern und Anrufe anzunehmen.

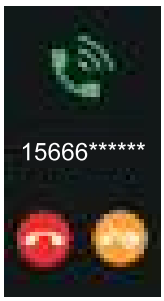

Sie können auch den Anrufverlauf der Uhr anzeigen.
Sie müssen die Verbindung zwischen der Uhr und dem Telefon stabil halten, wenn Sie die Telefonanruffunktion verwenden.

Alarm



Setzen Sie den Alarm auf der APP ein, das Gerät wird vibrieren, um rechtzeitig zu erinnern.

Trouver un téléphone



La fonction « trouver un téléphone » sur votre smartwatch vous assure de ne plus jamais perdre la trace de votre smartphone. D'une simple pression sur la smartwatch, cette fonction active une alarme sonore sur le smartphone appairé, qui peut être facilement localisée même lorsqu'elle est invisible.

- Minuterie

La fonction de minuterie est votre compagnon idéal pour gérer efficacement votre temps, que vous soyez en train de cuisiner, de faire de l'exercice ou que vous ayez besoin de vous rappeler de toute tâche. Il suffit de régler la durée de compte à rebours souhaitée directement à partir de votre smartwatch, qui vous alertera par de légères vibrations ou tonalités lorsque le temps sera écoulé.

- Sport

Smart Watch verfolgt automatisch Schritte auf dem Bildschirm.

HINWEIS: Deine Bewegungsstatistiken werden um Mitternacht auf Null zurückgesetzt.

- Ausbildung

Tippen Sie auf das Trainingssymbol im Menü, um eine neue Trainingsmaßnahme -Aufzeichnung zu starten. Es stehen acht Sportmodi zur Auswahl. Die letzte Trainingsaufzeichnung wird auf der Trainingsseite angezeigt.

- Schlaf

Wenn Sie Smart Watch im Schlaf weiterhin tragen, kann sie sowohl auf dem Bildschirm als auch auf der APP die Schlafstunden und die Schlafqualität anzeigen.

Hinweis: Schlafstatistiken werden bei 8:00 PM auf Null zurückgesetzt

- Abspielauslöser



Nach dem Anschließen des Geräts können Sie den Musikplayer auf Ihrem Telefon fernsteuern.

- Remote Shutter



Nach dem Anschließen des Geräts können Sie die Kamera auf Ihrem Telefon fernsteuern.

- Erinnerungen an Nachrichten

Das Gerät kann eingehende Benachrichtigungen von Social Software usw. synchronisieren. Kürzlich können fünf Nachrichten gespeichert werden.
Hinweis: Sie können die eingehende Benachrichtigung in der APP ein- und ausschalten.

- Wetter

Es könnte die Wetterinfo von heute und morgen auf der Wetterseite anzeigen. Wetterinformationen werden nach der Verbindung mit der APP synchronisiert, sie werden nach einer langen Trennung nicht aktualisiert.

- Stoppuhr

Sie können die Stoppuhrfunktion verwenden, um das Timing zu starten.

- Weitere Merkmale

Andere Funktionen umfassen Stoppuhr, Alarm, Timer, Helligkeit, Stummschaltung ein/aus, Theatermodus, Werksreset, Ausschalten und über.

- An Verschieben erinnern

Das Gerät vibriert, um Sie daran zu erinnern, sich nach einer Stunde Sitzen zu entspannen.

Hinweis: Sie können die Funktion in der APP ein- und ausschalten.

- Erinnern

Die Smartwatch erinnert Sie an "Time to Drink Some Water" zur geplanten Trinkzeit.

Hinweis: Sie können die Funktion in der APP festlegen.

Lernen Sie Ihr Gerät kennen

1.Verwendung unter nassen Bedingungen
Ihr Gerät ist wasserabweisend, d.h. es ist regen- und spritzwassergeschützt und hält selbst dem schwitzigsten Training stand.
HINWEIS: Schwimmen Sie nicht mit Ihrem Smart Bracelet. Wir empfehlen auch nicht, mit dem Armband zu duschen; Obwohl das Wasser das Gerät nicht verletzt, gibt es keine Chance zu atmen, wenn Sie es 24/7 tragen. Wenn du dein Armband nass machst, trockne es gründlich, bevor du es wieder anziehst.

2.Using quick view
Mit Quick View können Sie die Uhrzeit oder die Nachricht Ihres Telefons auf Ihrem Smart Bracelet überprüfen, ohne zu tapen. Drehen Sie einfach Ihr Handgelenk zu Ihnen und der Zeitbildschirm erscheint für ein paar Sekunden.

Allgemeine Informationen und Spezifikationen

1.Umweltbedingungen
Betriebstemperatur: 14°F bis 122°F(-10°C bis 50°C)
Betriebstemperatur: -4°F bis 140°F(-20°C bis 60°C)
2.Größe
Passt auf ein Handgelenk zwischen 5,5 und 7,7 Zoll Umfang
3.Entsorgung und Recycling
Bitte beachten Sie, dass es in der Verantwortung des Verbrauchers liegt, Smart Bracelet und zugehörige Komponenten ordnungsgemäß zu entsorgen und zu recyceln. Entsorgen Sie Smart Bracelet nicht mit dem üblichen Hausmüll, das Smart Bracelet-Gerät gilt als Elektronikschrott und sollte bei Ihrer örtlichen Sammeleinrichtung für elektronische Geräte entsorgt werden. Für weitere Informationen wenden Sie sich bitte an Ihre örtliche Entsorgungsbehörde für elektronische Geräte oder den Händler, bei dem Sie das Produkt gekauft haben.

Sicherheitswarnungen

Wichtige Sicherheitshinweise: Gehen Sie mit der Smart Watch vorsichtig um.
Sie enthalten empfindliche elektronische Komponenten, einschließlich Batterien, und können Fehlfunktionen, Leistungsbeeinträchtigungen oder Schäden verursachen, wenn sie fallen gelassen, verbrannt, durchbrochen,

zerdrückt, zerlegt oder übermäßiger Hitze, Flüssigkeit oder Hochdruck ausgesetzt sind. Konzentrationen von Industriechemikalien, einschließlich fast verdampfter verflüssigter Gase wie Helium.
Verwenden Sie das Smart Band nicht, wenn es beschädigt ist. Batterien: Versuchen Sie nicht, den Akku der Smart Watch selbst auszutauschen, da Sie die Smart Watch beschädigen und Überhitzung und Verletzungen verursachen könnten. Laden: Laden Sie die Smart Watch mit dem Ladekabel und einem Netzteil oder einem Computer auf, laden Sie das Gerät nur mit einem Adapter auf, der den einschlägigen nationalen, internationalen und regionalen Sicherheitsstandards entspricht. Andere Adapter erfüllen möglicherweise die geltenden Sicherheitsstandards nicht und ihre Verwendung zum Aufladen der Smart Watch kann Verletzungs- oder Todesgefahr darstellen. Die Verwendung beschädigter Kabel oder Ladegeräte oder das Aufladen des Geräts, wenn diese nass sind, kann Feuer, Stromschlag, Verletzungen oder Schäden am Gehäuse oder anderen Gegenständen verursachen. Längere Wärmeexposition: Vermeiden Sie längeren Hautkontakt mit dem Gerät, Netzteil, Ladekabel und dessen Stecker oder dem kabellosen Ladegerät, wenn Sie an eine Stromquelle angeschlossen sind, da dies Beschwerden oder Verletzungen verursachen kann. Erstickungsgefahr: Die Smart Watch und die mitgelieferten Kleinteile können eine Erstickungsgefahr für kleine Kinder darstellen oder andere Verletzungen verursachen. Bewahren Sie sie immer außerhalb der Reichweite von Kindern auf. Störung mit medizinischen Geräten: Die Smart Watch und das

Ladegerät enthalten Komponenten und Funkgeräte, die elektromagnetische Felder aussenden. Diese elektromagnetischen Felder und Magnete, die das Gerät enthalten kann, können den Betrieb von Herzschrittmachern, Defibrillatoren oder anderen medizinischen Geräten beeinträchtigen.
Halten Sie einen sicheren Abstand zwischen dem medizinischen Gerät und der Smart Watch.
Fordern Sie vom Hersteller und Ihrem Arzt spezifische Informationen über das Medizinprodukt an. Hören Sie auf, die Smart Watch zu verwenden, wenn Sie vermuten, dass sie Ihren Herzschrittmacher stört.
Defibrillator oder anderes medizinisches Gerät.
Hautirritationen: Die Smart Watch kann Hautirritationen verursachen, wennnicht richtig gereinigt.
Reinigen Sie die Smart Watch regelmäßig mit einem weichen, fusselfreien Tuch. Im Falle einer Hautreaktion beenden Sie die Verwendung der Smart Watch. Wenn das Problem weiterhin besteht, konsultieren Sie Ihren Arzt.
Elektrostatische Entladungen: Wenn Sie die Smart Watch in Bereichen verwenden, in denen die Luft sehr trocken ist, ist es leicht, statische Elektrizität zu sammeln, so dass Sie möglicherweise eine kleine elektrostatische Entladung durch das Smart Band am Handgelenk spüren können.
Um dieses Risiko zu minimieren, sollten Sie das Smart Band nicht in extrem trockenen Umgebungen verwenden oder ein geerdetes, unbemaltes Metallobjekt berühren, bevor Sie die Smart Watch aufsetzen.
Wichtige Fahrinformationen: Verfärbungen des Anschlusses und der Unterseite der Smart Watch nach fortgesetztem Gebrauch gelten als normal.
Schmutz, Schmutz und Feuchtigkeit können Verfärbungen verursachen.

Manual del usuario

Pulsera inteligente

Spanish version

Descargar la aplicación

Escanee el siguiente código qr, descargue e instale la Aplicación.

Escanee el Código QR y descargue.

Carga y activación

Cargar el equipo en estado activo antes de su primer uso; Para cargar el dispositivo, inserte el cable de carga en el conector o puerto USB de su computadora.

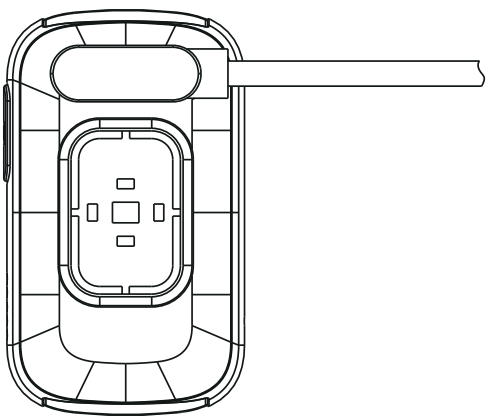

Emparejamiento

"Configuración" - la Dirección MAC en la página "sobre" puede ayudarle a identificar su dispositivo en la lista de escaneo.

Emparejamiento

Abrir la aplicación y configurar su producto

↓

Vaya a [dispositivo], haga clic en [añadir dispositivo]

↓

Seleccione su dispositivo en la lista de escaneo

↓

Completado

Usar pantalla táctil

Teléfono



Después de conectar el reloj inteligente al teléfono, puede usar el dial del reloj para controlar el teléfono para hacer y recibir llamadas.

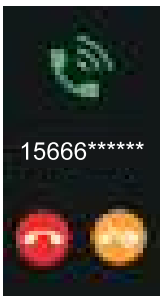

También puede ver el registro de llamadas del reloj.
Al usar la función de llamada telefónica, necesita mantener una conexión estable entre su reloj y su teléfono móvil.

Alarma

Configurar la alarma en la APP, el dispositivo vibrará para recordar a tiempo.

Encontrar el teléfono



La función "buscar teléfono" en el reloj inteligente garantiza que nunca vuelva a perder el rastro del teléfono inteligente. Con solo tocar el reloj inteligente, esta función puede activar la alarma de sonido en el teléfono inteligente emparejado, que se puede localizar fácilmente incluso si no se puede ver.

Cronómetro



La función de cronómetro es la pareja perfecta para que gestione su tiempo de manera eficiente, ya sea que esté cocinando, haciendo ejercicio o necesite alertar de cualquier tarea. Basta con establecer la duración de la cuenta atrás necesaria directamente desde el reloj inteligente, que cuando llegue el momento le recordará a través de una ligera vibración o tono.

Deportes

Smart Watch rastrea automáticamente el número de pasos en la pantalla.

Nota: sus estadísticas de movimiento se restablecen a cero a medianoche.

Formación

Haga clic en el icono de entrenamiento en el menú para iniciar un nuevo registro de medidas de entrenamiento, con 8 modos de ejercicio para elegir. El último registro de entrenamiento se mostrará en la página de entrenamiento.

Dormir

Si siempre llevas un reloj inteligente mientras duermes, puede proporcionar estadísticas sobre el tiempo de sueño y la calidad del sueño en la pantalla y la Aplicación.

Nota: las estadísticas del sueño se restablecen a cero a las 20: 00 horas

- Obturador del reproductor



Una vez conectado al dispositivo, puede controlar de forma remota el reproductor de música en su teléfono.

- Obturador remoto



Después de conectar el dispositivo, puede controlar la Cámara en su teléfono de forma remota.

- Recordatorio del mensaje

El dispositivo puede sincronizar las notificaciones entrantes de software social, etc. Recientemente se pueden almacenar 5 mensajes.
Nota: puede abrir / cerrar las notificaciones entrantes en la Aplicación.

- Clima

Puede mostrar la información meteorológica actual y mañana en la página meteorológica. La información meteorológica se sincroniza después de conectarse a la aplicación y no se actualiza después de desconectarse durante mucho tiempo.

- Cronómetro

Puede usar la función de cronómetro para comenzar el tiempo.

- Otras funciones

Otras funciones incluyen cronómetro, despertador, cronómetro, brillo, encendido / apagado silencioso, modo cine, reinicio de fábrica, apagado de energía, etc.

- Recordatorio para mudarse

Después de sentarse durante una hora, el dispositivo vibrará para recordarte que te relajes.

Nota: puede cambiar / desactivar esta función en la Aplicación.

- Recordatorio

El reloj inteligente te recordará que "es hora de beber agua" durante el tiempo de agua potable previsto.

Nota: puede configurar esta función en la Aplicación.

Conozca su dispositivo

1. uso en condiciones húmedas

Tu equipo es impermeable, lo que significa que es a prueba de lluvia y salpicaduras e incluso puede soportar los ejercicios más sudorosos.

Nota: no nade con una pulsera inteligente. Tampoco recomendamos bañarnos con pulseras; Aunque el agua no daña el equipo, usarlo las 24 horas del día no da a tu piel la oportunidad de respirar. Cada vez que tu pulsera esté mojada, hay que secarla a fondo antes de ponerla.

2. use la vista rápida
Con la función de visualización rápida, puede ver la hora o la información del teléfono en la pulsera inteligente sin necesidad de grabar. Con solo girar la muñeca hacia ti, la pantalla de tiempo aparecerá durante unos segundos.

Información general y especificaciones

1. condiciones ambientales
Temperatura de funcionamiento: 14°F to 122°F(-10°C to 50°C)
Temperatura no operativa: -4°F to 140°F(-20°C to 60°C)
2. tamaño
Adecuado para muñecas de entre 5,5 y 7,7 pulgadas de circunferencia
3. eliminación y reciclaje
Tenga en cuenta que los consumidores tienen la responsabilidad de manejar y reciclar adecuadamente las pulseras inteligentes y los componentes de acompañamiento. No trate las pulseras inteligentes con basura doméstica ordinaria, las unidades de pulseras inteligentes se consideran basura electrónica y deben eliminarse en las instalaciones locales de recogida de equipos electrónicos. Para más información, Póngase en contacto con su agencia local de gestión de residuos de equipos electrónicos o con el minorista donde compró el producto.

Aviso de Seguridad

Información importante de seguridad: operar con cuidado el reloj inteligente.
Contienen componentes electrónicos sensibles, incluidas baterías, que pueden sufrir fallas, afectar el rendimiento o causar daños si caen, queman, pinchan, aplastan, desmontan o están expuestas a un ambiente sobrecalentado, líquido o de alta presión. Concentración

de productos químicos industriales, incluidos gases licuado casi evaporados como el helio.
Si la pulsera inteligente está dañada, no la Use. Batería: no intente reemplazar la batería del reloj inteligente por sí mismo, de lo contrario puede dañar el reloj inteligente y causar sobrecalentamiento y lesiones. Carga: utilice cables de carga y adaptadores de alimentación o computadoras para cargar relojes inteligentes, y solo use adaptadores que cumplan con las normas de Seguridad nacionales, internacionales y regionales pertinentes para cargar dispositivos. Otros adaptadores pueden no cumplir con los estándares de seguridad aplicables y su uso para cargar relojes inteligentes puede tener riesgo de lesiones o muerte. El uso de un cable o cargador dañado o su carga cuando el equipo está húmedo puede provocar incendios, descargas eléctricas, lesiones o daños en cajas u otros artículos. Exposición prolongada a altas temperaturas: evite el contacto prolongado de la piel con el dispositivo, el conector de alimentación, el cable de carga y sus conectores, o el cargador inalámbrico conectado a la fuente de alimentación, ya que esto puede causar molestias o lesiones. Riesgo de asfixia: los relojes inteligentes y los pequeños componentes que contienen pueden representar un riesgo de asfixia u otras lesiones para los niños pequeños. Siempre Póngalos fuera del alcance de los niños. Interferencia con dispositivos médicos: relojes y cargadores inteligentes contienen componentes que emiten campos magnéticos y radio. Estos campos magnéticos e imanes que el dispositivo puede contener pueden interferir con el funcionamiento de marcapasos, desfibriladores u otros dispositivos médicos.

Asegúrese de mantener una distancia segura entre el dispositivo médico y el reloj inteligente.
Solicite información específica sobre el dispositivo médico al fabricante y a su médico. Si sospecha que el reloj inteligente interfiere con su marcapasos, deje de usarlo, Desfibriladores u otros equipos médicos. Irritación de la piel: los relojes inteligentes pueden causar irritación de la piel si se presentan las siguientes situaciones
No se limpió correctamente.
Limpie regularmente el reloj inteligente con un paño suave y sin terciopelo. Si se produce algún tipo de reacción cutánea, deje de usar el reloj inteligente. Si el problema sigue ahí, ve al médico.
Descarga estática: es fácil acumular electricidad estática cuando se utiliza un reloj inteligente en una zona muy seca del aire, por lo que puede sentir una ligera descarga estática en la pulsera inteligente en la muñeca.
Para minimizar este riesgo, evite usar pulseras inteligentes en ambientes extremadamente secos o tocar objetos metálicos sin pintar fundamentados antes de usar un reloj inteligente.
Importante información de conducción: después de seguir usando, se considera normal que el conector y la parte inferior del reloj inteligente cambien de color.
La suciedad, los escombros y la exposición a ambientes húmedos pueden causar decoloración.

Manuale d'uso

Braccialetto intelligente

Italian version

Scaricare l'app

Scansiona il seguente codice QR, scarica e installa l'App.

Scansiona il codice QR e scarica.

Ricarica e attiva

Caricare il dispositivo in modo attivo prima del primo utilizzo; Per caricare il dispositivo, collegare il cavo di ricarica all'adattatore o alla porta USB del computer.

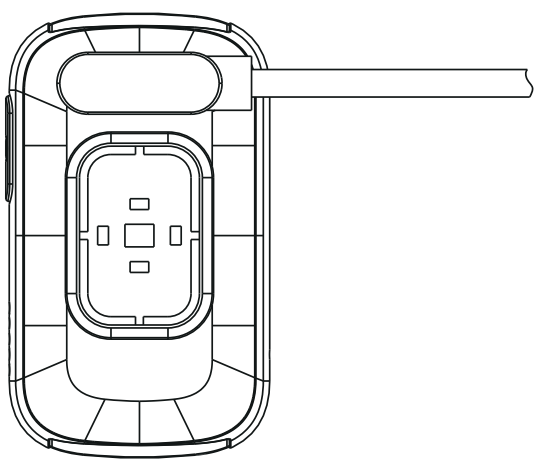

Accoppiamento

L'indirizzo MAC nella pagina "Impostazioni"-"Informazioni" potrebbe aiutarti a identificare il tuo dispositivo nell'elenco di scansione.

Accoppiamento

Apri l'App e imposta il tuo proile

↓

Vai a [Dispositivo], fai clic su [Aggiungi un dispositivo]

↓

Scegli il tuo dispositivo nell'elenco di scansione

↓

Fine

Usa il touch screen

Telefonata

Dopo aver collegato lo smart Watch al telefono, è possibile utilizzare l'orologio per comporre il telefono per effettuare chiamate e rispondere alle chiamate.

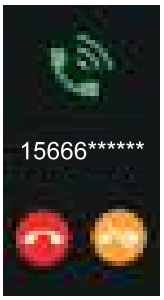

Puoi anche visualizzare la cronologia delle chiamate dell'orologio.
È necessario mantenere stabile la connessione tra l'orologio e il telefono quando si utilizza la funzione Chiamata telefonica.

Allarme

Impostare l'allarme sull'APP, il dispositivo vibra per ricordare in tempo.

Trova telefono



La funzione Trova telefono sul tuo smartwatch ti assicura di non perdere mai più traccia del tuo smartphone. Con un semplice tocco sullo smartwatch, questa funzione attiva un avviso acustico sullo smartphone abbinato, rendendolo facile da individuare anche quando è lontano dalla vista.

- Timer



La funzione Timer è il tuo compagno perfetto per gestire il tempo in modo efficiente, sia che tu stia cucinando, allenandoti o abbia bisogno di un promemoria per qualsiasi attività. Basta impostare la durata desiderata del conto alla rovescia direttamente dal vostro smartwatch e vi avviserà quando il tempo è scaduto con una lieve vibrazione o tono.

- Sport

Smart Watch traccia automaticamente i passaggi effettuati sullo schermo.

NOTA: Le statistiche di movimento si azzerano a mezzanotte.

- Formazione

Tocca l'icona dell'allenamento nel menu per avviare una nuova registrazione delle misure di allenamento, ci sono 8 modalità sportive da scegliere. L'ultima registrazione dell'allenamento sarà mostrata nella pagina dell'allenamento.

- Dormi

Se continui a indossare Smart Watch durante il sonno, può fornire le ore di sonno e la qualità delle statistiche sul sonno sia sullo schermo che sull'APP.

Nota: le statistiche di sonno sono azzerate alle 20:00

- Scattatore del lettore



Dopo aver collegato il dispositivo, è possibile controllare in remoto il lettore musicale sul telefono.

- otturatore remoto



Dopo aver collegato il dispositivo, è possibile contral remoto della fotocamera sul telefono.

- Promemoria messaggi

Il dispositivo può sincronizzare le notifiche in arrivo dal software sociale ecc. Recentemente 5 messaggi possono essere memorizzati.
Nota: È possibile attivare / disattivare la notifica in arrivo nell'APP.

- Meteo

Potrebbe mostrare le informazioni meteo attuali e di domani sulla pagina meteo. Informazioni meteo vengono sincronizzate dopo la connessione con l'APP, non verrà aggiornato dopo un lungo disconnessione.

- Cronometro

È possibile utilizzare la funzione cronometro per avviare la temporizzazione.

- Altre caratteristiche

Altre caratteristiche includono cronometro, allarme, timer, luminosità, mute on / off, modalità teatro, ripristino di fabbrica, spegnimento e circa.

- Ricorda di spostare

Il dispositivo vibra per ricordarti di rilassarti dopo 1 ora di seduta.

Nota: È possibile disattivare/disattivare la funzione nell'APP.

- Ricorda

Lo smart watch ti ricorderà "Time to Drink Some Water" all'ora di bere pianificata.

Nota: È possibile impostare la funzione nell'APP.

Conoscere il dispositivo

1.Using in condizioni umide

Il tuo dispositivo è resistente all'acqua, il che significa che è resistente alla pioggia e agli spruzzi e può sopportare anche l'allenamento più sudato.

NOTA: Non nuotare con il braccialetto intelligente. Inoltre non consigliamo di fare la doccia con il braccialetto; Anche se l'acqua non danneggia il dispositivo, indossarlo 24 ore su 24, 7 giorni su 7 non dà alla pelle la possibilità di respirare. Ogni volta che si bagna il braccialetto, asciugalo accuratamente prima di rimetterlo.

2.Using vista rapida
Con Quick View puoi controllare l'ora o il messaggio del tuo telefono sul tuo Smart Bracelet senza taping. Basta ruotare il polso verso di voi e la schermata del tempo apparirà per alcuni secondi.

Informazioni generali e specifiche

1.Condizioni ambientali
Temperatura di esercizio: da 14°F a 122°F (-10°C a 50°C)
Temperatura non operativa: da -4°F a 140°F (-20°C a 60°C)
2.Size
Si adatta a un polso tra 5,5 e 7,7 pollici di circonferenza
3.Smaltimento e riciclaggio
Si prega di tenere presente che è responsabilità del consumatore smaltire e riciclare correttamente Smart Bracelet e i componenti di accompagnamento. Non smaltire Smart Bracelet con i rifiuti domestici comuni, l'unità Smart Bracelet è considerato rifiuto elettronico e deve essere smaltita presso il centro di raccolta delle apparecchiature elettroniche locale. Per ulteriori informazioni, contattare l'autorità locale per la gestione dei rifiuti delle apparecchiature elettroniche o il rivenditore presso il quale avete acquistato il prodotto.

Avvertenze di sicurezza

Informazioni importanti sulla sicurezza: maneggiare lo Smart Watch con cura.
Contengono componenti elettronici sensibili, comprese le batterie, e possono malfunzionare, influenzare le prestazioni o causare danni se cadute, bruciate, perforate, schiacciate, smontate o esposte a calore eccessivo, liquidi o ambienti ad alta pressione. le concentrazioni di prodotti chimici industriali, compresi i gas liquefatti quasi evaporati come l'elio.

Non utilizzare la Smart Band se è danneggiata. Batterie: Non provare a sostituire la batteria dello Smart Watch da solo, poiché potresti danneggiare lo Smart Watch e causare surriscaldamento e lesioni. Ricarica: Caricare lo Smart Watch con il cavo di ricarica e un adattatore di alimentazione o un computer, caricare il dispositivo solo con un adattatore che soddisfi i pertinenti standard di sicurezza nazionali, internazionali e regionali. Altri adattatori potrebbero non soddisfare gli standard di sicurezza applicabili e il loro utilizzo per caricare lo Smart Watch potrebbe comportare il rischio di lesioni o morte. L'uso di cavi o caricabatterie danneggiati, o la ricarica del dispositivo se sono bagnati, può causare incendio, scosse elettriche, lesioni o danni alla custodia o altri oggetti. Esposizione prolungata al calore: Evitare il contatto prolungato della pelle con il dispositivo, l'adattatore di alimentazione, il cavo di ricarica e il suo connettore o il caricabatterie wireless quando collegato a una fonte di alimentazione, in quanto ciò può causare disagio o lesioni. Rischio di soffocamento: lo Smart Watch e le piccole parti incluse possono presentare un rischio di soffocamento per i bambini piccoli o causare altre lesioni. Tenga sempre fuori dalla portata dei bambini. Interferenza con dispositivi medici: lo Smart Watch e il caricabatterie contengono componenti e radio che emettono campi elettromagnetici. Questi campi elettromagnetici e magneti che il dispositivo può contenere possono interferire con il funzionamento di pacemaker, defibrillatori o altri dispositivi medici.
Mantenere una distanza di sicurezza tra il dispositivo medico e lo Smart Watch.

Richiedere informazioni specifiche sul dispositivo medico dal produttore e dal medico. Smettere di usare lo Smart Watch se sospettate che stia interferendo con il pacemaker, defibrillatore o altro dispositivo medico. Irritazioni cutanee: lo Smart Watch può causare irritazione cutanea se non pulito correttamente.
Pulire regolarmente lo Smart Watch con un panno morbido e privo di peluche. In caso di qualsiasi tipo di reazione cutanea, interrompere l'utilizzo dello Smart Watch. Se il problema persiste, consulti il medico.
Scariche elettrostatiche: Quando si utilizza lo Smart Watch in aree dove l'aria è molto secca, è facile accumulare elettricità statica, quindi si può sentire una piccola scarica elettrostatica dalla Smart Band sul polso.
Per ridurre al minimo questo rischio, evitare di utilizzare la Smart Band in ambienti estremamente asciutti, o toccare un oggetto metallico a terra e non verniciato prima di indossare lo Smart Watch.
Informazioni importanti sulla guida: lo scolorimento del connettore e della parte inferiore dello Smart Watch dopo l'uso continuato è considerato normale.
Sporco, detriti e esposizione all'umidità potrebbero causare scolorimento.

ユーザーマニュアル
インテリジェントハンドリング

Janpanese version

アプリケーションのダウンロード

次のQRコードをスキャンして、アプリケーションをダウンロードしてインストールします。

QR コードをスキャンしてダウンロード

充電とアクティブ化

初めて使用する前にデバイスをアクティブ状態に充電します。デバイスを充電するには、コンピュータのアダプタまたはUSBポートに充電ケーブルを差し込みます。

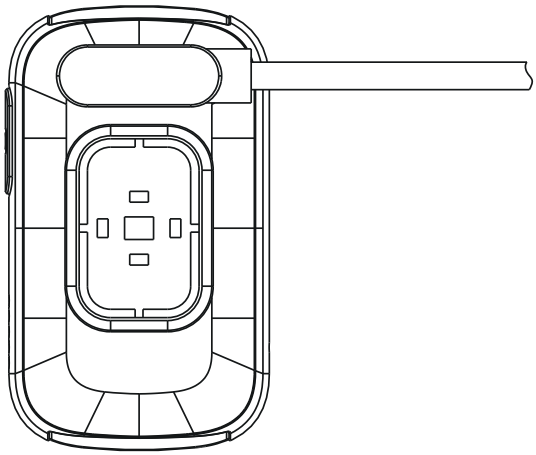

ペア

「設定」-「概要」ページのMACアドレスは、スキャンリストでデバイスを識別するのに役立ちます。

ペア

アプリケーションを開き、製品を設定する

↓

[デバイス]に移動し、[デバイスの追加]をクリックします

↓

スキャンリストからデバイスを選択

↓

完了

タッチスクリーンの使用

● 電話番号

スマートウォッチを携帯電話に接続したら、腕時計ダイヤルを使用して携帯電話の通話と受話器を制御することができます。

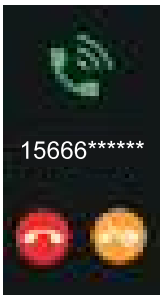

腕時計の通話記録も見ることができます。電話呼び出し機能を使用する場合は、腕時計と携帯電話の接続を安定させる必要があります。

● アラーム



アプリにアラームを設定し、デバイスは時間に思い出させるために振動します。

● 電話番号の検索



スマートウォッチの「携帯電話の検索」機能により、スマートフォンの行方が失われることがなくなります。スマートウォッチに軽く触れるだけで、ペアリングされたスマートフォン上の音声アラームがアクティブになり、見えない場合でも簡単に位置決めできます。

● タイマ



タイマー機能は、料理、トレーニング、注意が必要なタスクにかかわらず、時間を効率的に管理するための完璧なパートナーです。スマートウォッチから必要なカウントダウン期間を直接設定するだけで、時間になると軽い振動やトーンで警告します。

● スポーツ

Smart Watchは画面上のステップ数を自動的に追跡します。

注：運動統計は真夜中にゼロにリセットされます。

● トレーニング

メニューのトレーニングアイコンをクリックして新しいトレーニング措置記録を開始し、8種類の運動モードを選択できます。最後のトレーニング記録がトレーニングページに表示されます。

● 寝る

寝ている間にスマートウォッチをつけていると、画面やアプリで睡眠時間や睡眠の質の統計データを提供することができます。
注意：睡眠統計は午後8時にゼロにリセットされます

- プレーヤーシャッター



デバイスに接続すると、携帯電話の音楽プレーヤーを遠隔制御することができます。

- リモコンシャッター

デバイスに接続すると、携帯電話のカメラを遠隔制御することができます。

- メッセージのリマインダ

このデバイスは、ソーシャルソフトウェアなどからの着信通知を同期することができる。最近では5つのメッセージを保存できます。
注意：APPで着信通知をオン/オフにすることができます。

- 天気

現在と明日の天気情報を天気ページに表示できます。天気情報はAPPと接続した後に同期し、長時間接続を切断しても更新されません。

- ストップウォッチ

ストップウォッチ機能を使用してタイミングを開始できます。

● その他の機能

その他の機能としては、ストップウォッチ、目覚まし時計、タイマー、明るさ、ミュートオン/オフ、映画館モード、出荷時リセット、電源オフなどがあります。

● 引越しの注意

1時間座った後、このデバイスは振動してリラックスを思い出させます。

注意：APPでこの機能を切り替えたり閉じたりすることができます。

● リマインダ

スマートウォッチは、計画された飲み水の時間に「水を飲むべきだ」と注意します。

注意：APPでこの機能を設定できます。

デバイスについて

1.湿気条件下での使用
あなたの設備は防水で、これは雨や跳ね防止であり、最も汗をかくトレーニングにも耐えられることを意味します。

注意：インテリジェントなハンドリングを持って泳がないでください。私たちもリストバンドをつけて入浴することをお勧めしません。水は設備を傷つけることはありませんが、24時間365日装着しても肌に呼吸する機会を与えることはできません。いつでもブレスレットが濡れたら、つける前にしっかり乾かしてください。

2.クイックビューを使用する
クイックビュー機能を使用すると、録音することなくスマートハンドルで携帯電話の時間や情報を確認できます。手首を向けるだけで、時間画面が数秒表示されます。

一般情報と仕様

1.環境条件
動作温度：14°F～122°F（-10°C～50°C）
非動作温度：-4°Fから140°F（-20°Cから60°C）

2.寸法
5.5～7.7インチの周囲にフィットする手首

3.処置と回収
消費者には、スマートハンドルリングと付属のコンポーネントを適切に処理し、回収する責任があることに注意してください。スマートハンドリングを一般家庭ごみと一緒に処理しないでください。スマートハンドリングユニットは電子ごみと見なされ、現地の電子機器収集施設で処理しなければなりません。詳細については、現地の電子機器廃棄物管理機関または製品を購入した小売業者に連絡してください。

セキュリティ警告

重要な安全情報：スマートウォッチを慎重に操作する。これらには、バッテリを含む敏感な電子部品が含まれています。バッテリが落下、燃焼、パンク、クラッシュ、分解、または過熱、液体、または高圧環境にさらされると、故障、性能に影響を与えたり、破損したりする可能性があります。ヘリウムガスなどのほぼ蒸発する液化ガスを含む工業化学品の濃度。

スマートハンドルが破損している場合は、使用しないでください。バッテリー：スマートウォッチのバッテリーを自分で交換しようとしないでください。そうしないと、スマートウォッチが破損し、過熱やけがをする可能性があります。充電：充電ケーブルと電源アダプタまたはコンピュータを使用してスマートウォッチを充電し、関連国、国際、地域の安全基準を満たすアダプタのみを使用してデバイスを充電します。他のアダプタは適切なセキ

ュリティ基準を満たしていない可能性があり、スマートウォッチを充電するために使用すると怪我や死亡のリスクがある可能性があります。破損したケーブルや充電器を使用したり、機器が湿っている場合に充電したりすると、火災、感電、けが、箱やその他の物品を破損させる可能性があります。長時間の高温曝露：デバイス、電源アダプタ、充電ケーブル、およびそのコネクタ、または電源に接続されたワイヤレス充電器に肌が長時間接触しないようにします。これにより、不快感やけがの原因になります。窒息の危険：スマートウォッチおよびその中に含まれる小さな部品は、幼児に窒息の危険を与えたり、他の傷害を与えたりする可能性があります。常に子供が触れられない場所に置いておきます。医療機器への干渉:スマートウォッチと充電器は電磁場を放出するコンポーネントと無線を含む。デバイスに含まれる可能性のあるこれらの電磁場と磁石は、ペースメーカー、除細動器、または他の医療デバイスの動作を妨げる可能性があります。

医療機器とスマートウォッチの間に安全な距離が保たれていることを確認してください。
メーカーや医師に医療機器に関する具体的な情報を求めます。スマートウォッチがペースメーカーの邪魔になると疑っている場合は、使用を中止してください。
除細動器やその他の医療設備。皮膚刺激：次のような場合、スマートウォッチは皮膚刺激を引き起こす可能性があります
正しく清掃されていません。

定期的に柔らかい無絨毯でスマートウォッチを清潔にします。どんなタイプの皮膚反応が起こっても、スマートウォッチの使用を中止してください。問題が残っている場合は、医者に行ってください。
静電気放電：空気が非常に乾燥している領域でスマートウォッチを使用すると、静電気が溜まりやすくなるため、手首のスマートハンドルリングに軽い静電気放電が感じられる可能性があります。
このようなリスクを最小限に抑えるためには、極めて乾燥した環境でスマートハンドリングを使用したり、スマートウォッチを装着する前に接地された未塗装の金属物体に触れたりすることを避けてください。
重要な運転情報：使用を続けると、スマートウォッチのコネクタと底部の変色が正常と考えられます。
汚れ、屑、湿気のある環境に曝すと変色する可能性があります。

Manual do utilizador

Pulseira inteligente

Portuguese version

Transferir a Aplicação

Digitalize o seguinte código QR, baixe e instale o aplicativo.

Digitalize o QR Code e baixe.

Carregamento e Activo

Carregar o dispositivo para activar antes da primeira utilização; Para carregar o dispositivo, conecte o cabo de carregamento ao adaptador ou porta USB do computador.

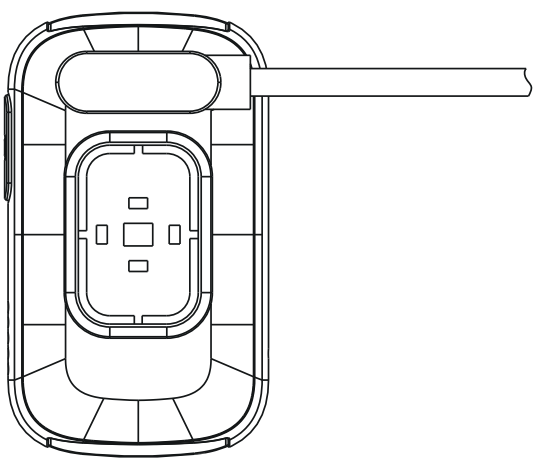

Emparelhamento

O endereço MAC na página "Configuração" "Sobre" pode ajudá-lo a identificar seu dispositivo na lista de verificação.

Emparelhamento

Abra o aplicativo e configure seu proile

↓

Vá para [Dispositivo], Clique em [Adicionar um Dispositivo]

↓

Escolha o seu dispositivo na lista de verificação

↓

Terminar

Usar o Ecrã Tátil

Chamada telefónica

Depois de conectar o smart Watch ao telefone, você pode usar o relógio para discar para controlar o telefone para fazer chamadas e atender as chamadas telefônicas.

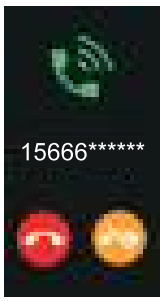

Você também pode ver o histórico de chamadas do relógio.
Você precisa manter a conexão entre o relógio e o telefone estável ao usar a função Chamada telefônica.

Alarme

Configure o alarme no APP, o dispositivo vibrará para lembrar a tempo.

Procurar o Telefone



O recurso Encontrar telefone no seu smartwatch garante que você nunca perca o controle do seu smartphone novamente. Com apenas um toque no seu smartwatch, esta função ativa um alerta sonoro no seu smartphone emparelhado, tornando-o fácil de localizar mesmo quando está fora da vista.

- Temporizador

A função Timer é o seu companheiro perfeito para gerir o tempo de forma eficiente, quer esteja a cozinhar, a exercitar-se ou a precisar de um lembrete para qualquer tarefa. Basta definir a duração da contagem regressiva desejada diretamente do seu smartwatch, e ele irá alertá-lo quando o tempo acabar com uma vibração suave ou tom.

- Desporto

O Smart Watch rastreia automaticamente as etapas tomadas na tela.

NOTA: Suas estatísticas de movimento são redefinidas para zero à meia-noite.

- Formação

Toque no ícone de treino no menu para iniciar uma nova gravação de medidas de treino, existem 8 modos desportivos a escolher. A última gravação de treinamento será mostrada na página de treinamento.

- Dormir

Se você continuar usando Smart Watch durante o sono, ele pode fornecer as horas dormidas e estatísticas de qualidade do sono na tela e no APP.

Nota: Estatísticas de sono redefinidas para zero às 20:00 PM

- Obturador do leitor

Depois de conectar o dispositivo, você pode contral remoto o leitor de música em seu telefone.

- Obturador remoto

Depois de conectar o dispositivo, você pode contral remotamente a câmera em seu telefone.

- Lembrete de Mensagens

O dispositivo pode sincronizar notificações recebidas de software social etc. Recentemente, 5 mensagens podem ser armazenadas.
Observação: Você pode ativar/desativar a notificação recebida no APP.

- Tempo

Pode mostrar as informações meteorológicas atuais e de amanhã na página do tempo. As informações meteorológicas são sincronizadas após a conexão com o APP, não serão atualizadas após um longo período desconectado.

- Cronômetro

Você pode usar a função de cronômetro para iniciar o cronograma.

- Outras características

Outras características incluem cronômetro, alarme, temporizador, brilho, mudo on / off, modo de teatro, redefinição de fábrica, desligamento e sobre.

- Lembrar para Mover

O dispositivo vibrará para lembrá-lo de relaxar após 1 hora sentado.

Nota: Você pode desativar/desativar o recurso no APP.

- Lembrar

O relógio inteligente irá lembrá-lo "Hora de beber um pouco de água" no tempo de beber planejado.

Nota: Você pode definir o recurso no APP.

Conhecer o seu dispositivo

1.Using em condições molhadas

O seu dispositivo é resistente à água, o que significa que é à prova de chuva e respingos e pode suportar até mesmo o treino mais suado.

NOTA: Não nade com sua pulseira inteligente. Também não recomendamos tomar banho com a sua pulseira; embora a água não machuque o dispositivo, usá-lo 24 horas por dia, 7 dias por semana não dá a sua pele uma chance de respirar. Sempre que você molhar sua pulseira, seque-a completamente antes de colocá-la de volta.

2.Usando a visualização rápida
Com Quick View você pode verificar a hora ou a mensagem do seu telefone em sua pulseira inteligente sem gravar. Basta virar o pulso na sua direção e a tela de tempo aparecerá por alguns segundos.

Informações gerais e especificações

1.Condições ambientais
Temperatura de funcionamento: 14°F a 122°F(-10°C a 50°C)
Temperatura não operacional: -4°F a 140°F(-20°C a 60°C)
2. Tamanho
Encaixa um pulso entre 5,5 e 7,7 polegadas de circunferência
3.Eliminação e Reciclagem
Por favor, esteja ciente de que é responsabilidade do consumidor descartar e reciclar adequadamente Smart Bracelet e componentes que o acompanham. Não descarte Smart Bracelet com resíduos domésticos comuns, a unidade Smart Bracelet é considerada lixo eletrônico e deve ser descartada em sua instalação de coleta de equipamentos eletrônicos local. Para mais informações, entre em contato com a autoridade local de gerenciamento de resíduos de equipamentos eletrônicos ou com o revendedor onde você comprou o produto.

Safety warnings

Informações importantes de segurança: manuseie o Smart Watch com cuidado.
Eles contêm componentes eletrônicos sensíveis, incluindo baterias, e podem funcionar mal, afetar o desempenho ou causar danos se caírem, queimarem, perfurarem, esmagados, desmontados ou expostos a ambientes excessivos de calor, líquido ou alta pressão.

concentrações de produtos químicos industriais, incluindo gases liquefeitos quase evaporados, como o hélio.
Não utilize a Smart Band se esta estiver danificada.
Baterias: Não tente substituir a bateria do Smart Watch sozinho, pois você pode danificar o Smart Watch e causar superaquecimento e lesões. Carregar: Carregue o Smart Watch com o cabo de carregamento e um adaptador de energia ou um computador, carregue o dispositivo apenas com um adaptador que atenda às normas de segurança nacionais, internacionais e regionais relevantes. Outros adaptadores podem não atender às normas de segurança aplicáveis e seu uso para carregar o Smart Watch pode apresentar o risco de lesão ou morte. Usar cabos ou carregadores danificados, ou carregar o dispositivo se estiverem molhados, pode causar incêndio, choque elétrico, ferimentos ou danos à caixa ou outros pertences. Exposição prolongada ao calor: Evite o contato prolongado da pele com o dispositivo, adaptador de energia, cabo de carregamento e seu conector, ou o carregador sem fio quando conectado a uma fonte de energia, pois isso pode causar desconforto ou lesão. Risco de asfixia: O Smart Watch e as peças pequenas incluídas podem apresentar um risco de asfixia para crianças pequenas ou causar outras lesões. Mantenha-os sempre fora do alcance das crianças. Interferência com dispositivos médicos: O Smart Watch e o carregador contêm componentes e rádios que emitem campos eletromagnéticos. Esses campos eletromagnéticos e ímãs que o dispositivo pode conter podem interferir com o funcionamento de marcapasso, desfibriladores ou outros dispositivos médicos.

Mantenha uma distância segura entre o dispositivo médico e o Smart Watch.
Solicite informações específicas sobre o dispositivo médico ao fabricante e ao seu médico. Pare de usar o Smart Watch se suspeitar que ele está interferindo com seu pacemaker, desfibrilador ou outro dispositivo médico. Irritações c utâneas: o Smart Watch pode causar irritação cutânea se não limpo correctamente.
Limpe regularmente o Smart Watch com um pano macio e sem fiapos. Em caso de qualquer tipo de reação cutânea, pare de usar o Smart Watch. Se o problema persistir, consulte o seu médico.
Descargas eletrostáticas: Ao usar o Smart Watch em áreas
onde o ar está muito seco, é fácil acumular eletricidade estática, para que você possa sentir uma pequena descarga eletrostática da Smart Band em seu pulso.
Para minimizar esse risco, evite usar a Smart Band em ambientes extremamente secos ou toque em um objeto de metal aterrado e não pintado antes de colocar o Smart Watch.
Informação importante sobre a condução: A descoloração do conector e da parte inferior do Smart Watch após a utilização continuada é considerada normal.
Sujeira, detritos e exposição à umidade podem causar descoloração.

스마트 팔찌

스마트 팔찌

Korean version

응용 프로그램 다운로드

다음 QR코드를 스캔하여 응용 프로그램을 다운로드하고 설치합니다.

QR코드 스캔 및 다운로드

충전 및 활성화

처음 사용하기 전에 장치를 활성 상태로 충전합니다. 장치를 충전하려면 컴퓨터의 어댑터 또는 USB 포트에 충전 케이블을 꽂으십시오.

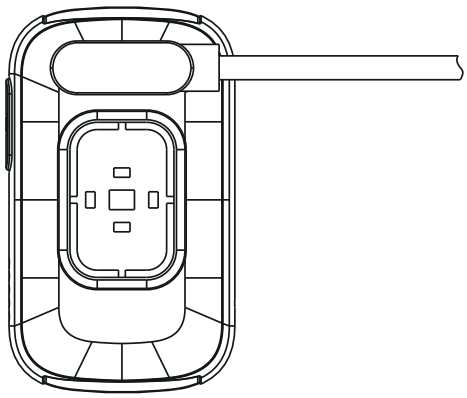

짝짓기

설정 - 정보 페이지의 MAC 주소는 검색 목록에서 장치를 식별하는 데 도움이 됩니다.

짝짓기

응용 프로그램 열기 및 제품 설정

↓

[디바이스] 로 이동하여 [디바이스 추가] 를 클릭합니다.

↓

검색 목록에서 장치 선택

↓

완료

터치스크린 사용

● 전화기

스마트 워치를 휴대 전화에 연결하면 시계 다이얼을 사용하여 휴대 전화의 전화 걸기 및 수신 전화를 제어할 수 있습니다.

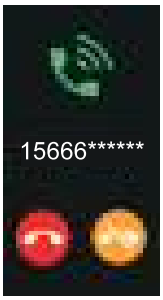

시계의 통화 기록도 볼 수 있습니다.
전화 통화 기능을 사용할 때는 시계와 핸드폰 사이의 연결을 안정적으로 유지해야 합니다.

● 경보

APP 에 경보를 설정하면 장치가 시간에 상기시키기 위해 진동합니다.

● 전화 찾기



스마트 워치의 "휴대폰 찾기" 기능은 더 이상 스마트폰의 흔적을 잃지 않도록 합니다.스마트워치를 가볍게 터치하기만 하면 페어링 스마트폰의 사운드 경보가 활성화돼 보이지 않는 상황에서도 쉽게 위치를 파악할 수 있다.

타이머



타이머 기능은 요리, 운동 또는 알림 작업이 필요한 경우에 관계없이 시간을 효율적으로 관리할 수 있는 완벽한 동반자입니다.스마트워치에서 직접 필요한 카운트다운 기간을 설정하기만 하면 시간이 되면 가벼운 진동이나 음조로 알려준다.

스포츠

스마트워치는 화면의 단계 수를 자동으로 추적합니다.
참고: 운동 통계는 자정에 0으로 재설정됩니다.

교육

메뉴의 훈련 아이콘을 클릭하여 새로운 훈련 조치 기록을 시작하고 8 가지 운동 모드를 선택할 수 있습니다.
마지막 교육 기록이 교육 페이지에 표시됩니다.

잠자다

만약 당신이 잠을 잘 때 줄곧 스마트워치를 차고 있다면 스크린과 앱에서 수면시간과 수면질통계수치를 제공할수 있다.
참고: 수면 통계는 오후 8시에 0으로 재설정됩니다.

플레이어 셔터

장치를 연결하면 휴대폰의 음악 플레이어를 원격으로 제어할 수 있습니다.

원격 셔터

장치를 연결하면 휴대폰의 카메라를 원격으로 제어할 수 있습니다.

메시지 알림

이 장치는 소셜 소프트웨어 등에서 수신된 알림을 동기화할 수 있습니다.최근 5 개의 메시지를 저장할 수 있습니다.
참고: APP에서 수신 알림을 켜거나 끌 수 있습니다.

날씨

날씨 페이지에 현재와 내일의 날씨 정보를 표시할 수 있습니다.날씨 정보는 APP와 연결된 후 동기화되며 장시간 연결이 끊긴 후에는 업데이트되지 않습니다.

스톱워치

스톱워치 기능을 사용하여 타이머를 시작할 수 있습니다.

● 추가 기능

다른 기능으로는 스톱워치, 알람, 타이머, 밝기, 무음 켜기/끄기, 극장 모드, 출하 시 재설정, 전원 끄기 등이 있습니다.

● 이사 를 알림 하다

1시간 앉아 있으면 이 설비는 진동을 일으켜 긴장을 풀라고 알려준다.
참고: APP에서 기능을 전환/해제할 수 있습니다.

● 알림

스마트워치는 계획된 식수 시간에'물을 마셔야 한다'고 알려준다.
참고: APP에서 이 기능을 설정할 수 있습니다.

장치 이해

1. 습한 조건에서 사용
당신의 설비는 방수입니다. 이것은 그것이 비를 방지하고 튀는 것을 방지하며, 심지어 가장 땀이 나는 운동을 견딜 수 있다는 것을 의미합니다.

주의: 스마트 팔찌를 가지고 수영하지 마세요.우리도 손목밴드를 끼고 목욕하는 것을 권장하지 않는다;물은 장비를 해치지 않지만 전천후 착용으로 피부가 숨을 쉴 수 있는 기회는 없다.언제든지 팔찌가 젖었으니 착용하기 전에 깨끗이 닦아라.

2. 빠른 보기 사용

빠른 보기 기능을 사용하면 녹음 없이 스마트폰의 시간이나 정보를 스마트폰에서 볼 수 있다.손목을 당신에게 돌리기만 하면 시간 화면이 몇 초 동안 나타납니다.

일반 정보 및 사양

1. 환경 조건

작동 온도: 14°F~122°F(-10°C~50°C)

비작동 온도: -4°F ~ 140°F(-20°C ~ 60°C)

2. 크기

5.5인치에서 7.7인치 사이의 손목에 적합

3. 폐기 및 재활용

스마트 팔찌와 함께 제공된 구성 요소를 적절하게 처리하고 재활용할 책임이 있습니다.스마트 밴드를 일반 가정 쓰레기와 함께 처리하지 말고 스마트 밴드 유닛은 전자 쓰레기로 간주하고 현지 전자 기기 수집 시설에서 처리해야 한다.자세한 내용은 해당 지역의 전자 기기 폐기물 관리 기관 또는 제품을 구입한 소매업체에 문의하십시오.

보안 경고

중요 보안 정보: 스마트 워치를 조심스럽게 조작하십시오.

배터리를 포함해 민감한 전자부품을 포함하고 있어 떨어트림, 연소, 찌르기, 으스러뜨리기, 분해하거나 과열, 액체 또는 고압 환경에 노출되면 고장이 나거나 성능에 영향을 주거나 손상을 줄 수 있다. 헬륨가스 등 거의 증발한 액화가스를 포함한 산업화학제품의 농도다.

스마트 밴드가 손상된 경우 사용하지 마십시오.

배터리: SmartWatch의 배터리를 직접 교체하려고 하지 마십시오. SmartWatch를 손상시키고 과열 및 부상을 초래할 수 있기 때문입니다.

충전: 충전선과 전원 어댑터 또는 컴퓨터를 사용하여 스마트워치를 충전하고, 관련 국가, 국제 및 지역의 안전 표준에 부합하는 어댑터만 사용하여 기기를 충전한다.

다른 어댑터는 적절한 보안 표준에 맞지 않을 수 있으며 스마트 워치를 충전하는 데 사용하면 부상 또는 사망 할 위험이 있습니다.손상된 케이블 또는 충전기를 사용하거나 기기가 젖은 상태에서 충전하면 화재, 감전, 부상 또는 상자 또는 기타 물품이 손상될 수 있습니다.
장시간 고온에 노출: 피부가 기기, 전원 어댑터, 충전 케이블 및 커넥터 또는 전원에 연결된 무선 충전기에 장시간 접촉하는 것을 피합니다. 이로 인해 불편하거나 다칠 수 있습니다.
질식 위험: 스마트워치와 그 안에 포함된 작은 부품은 유아에게 질식 위험을 초래하거나 기타 상해를 입힐 수 있다.
항상 어린이가 접촉하지 않는 곳에 두십시오.의료 장비에 대한 간섭: 스마트워치와 충전기에는 전자장을 발사하는 부품과 무선전신이 포함되어 있다.
장치에 포함될 수 있는 이러한 전자장과 자석은 박동기, 제세동기 또는 기타 의료 장비의 작동을 방해할 수 있습니다.
의료 장비와 스마트워치 사이에 안전 거리를 두십시오.
제조업체와 귀하의 의사에게 의료 기기에 대한 구체적인 정보를 요청하십시오.스마트 워치가 박동기, 제세동기 또는 기타 의료 장비를 방해할 수 있다고 의심되는 경우 사용을 중지하십시오.
피부 자극: 제대로 청소하지 않으면 스마트 워치가 피부 자극을 일으킬 수 있습니다.
정기적으로 부드러운 무융단으로 스마트워치를 청소한다.어떤 종류의 피부 반응이 나타나면 스마트워치 사용을 중단하십시오.문제가 계속되면 진찰을 받으십시오.
정전기 방전: 공기가 매우 건조한 지역에서 스마트워치를 사용할 때 정전기가 쉽게 축적되기 때문에 손목의 스마트밴드에 약간의 정전기 방전이 느껴질 수 있습니다.

이러한 위험을 최소화하기 위해 매우 건조한 환경에서 스마트 팔찌를 사용하거나 스마트 워치를 착용하기 전에 접지된 칠하지 않은 금속 물체를 만지는 것을 피하십시오.
중요한 운전 정보: 계속 사용 후 스마트 워치의 커넥터와 하단의 변색은 정상으로 간주됩니다.
오물, 부스러기 및 습한 환경에 노출되면 변색을 일으킬 수 있습니다.

ANVÄNDNINGSMANUAL

SMART BRACELET

Swedish version

Ladda ner appen

Skanna följande QR-kod, ladda ner och installera appen.

Skanna QR-kod och ladda ner

Laddning och aktiv

Laddning av anordningen så att den aktiveras före första användningen. För att ladda enheten ansluter du laddningskabeln till adaptern eller USB-porten på datorn.

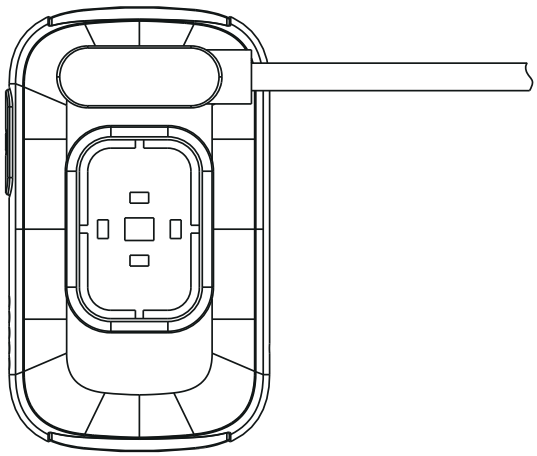

Para ihop

MAC-adressen på sidan "Inställningar"-"Om" kan hjälpa dig att identifiera ditt ärende på skanningslistan.

Para ihop

Öppna appen och ställ in din proile

↓

Gå till [Enhet], klicka på [Lägg till en enhet]

↓

Välj din enhet i skanningslistan

↓

Slutför

Använd pekskärmen

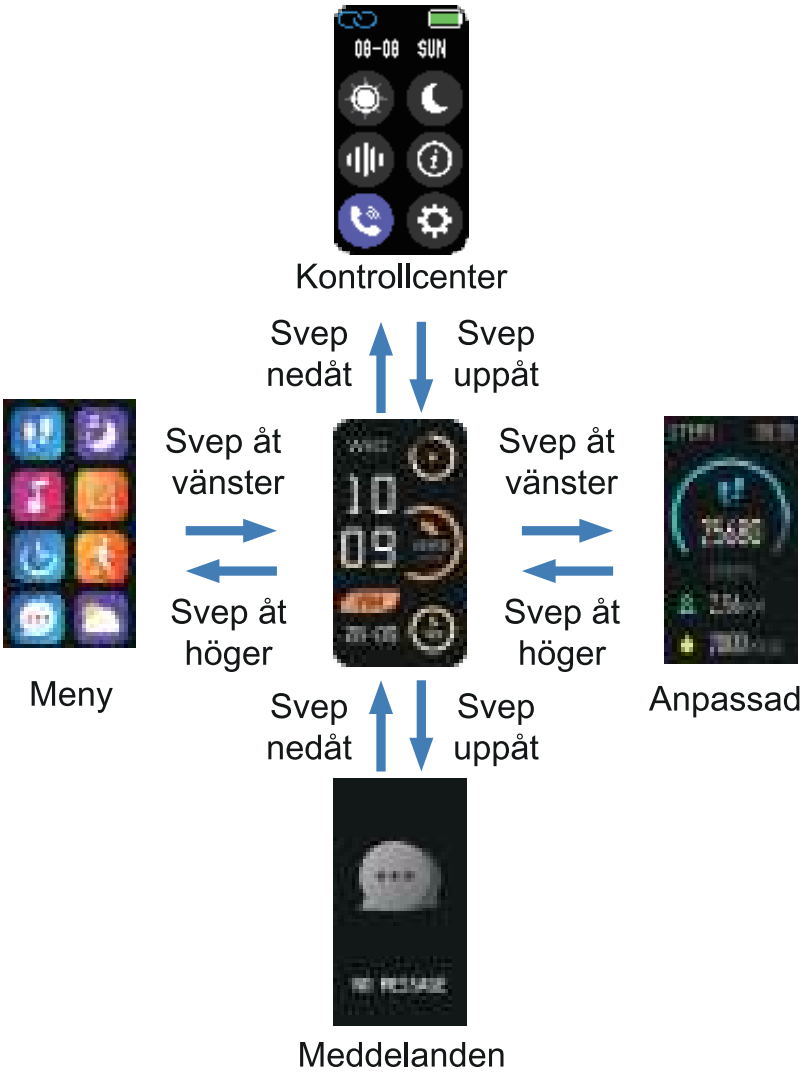

Telefonsamtal

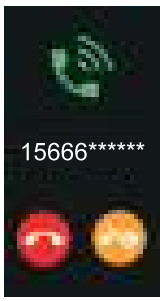

När du har anslutit smartklockan till telefonen kan du använda klockan för att ringa och styra telefonen för att ringa samtal och svara på telefonsamtal.
Du kan också se telefonens samtalshistorik.
Du måste hålla kontakten mellan klockan och telefonen stabil när du använder telefonsamtalsfunktionen.

Alarm

Ställ in larmet på APP, enheten kommer att vibrera för att påminna i tid.

Hitta telefon

The Find Phone feature on your smartwatch ensures you never lose track of your smartphone again. With just a tap on your smartwatch, this function activates an audible alert on your paired smartphone, making it easy to locate even when it's out of sight.

- Timer



Timerfunktionen är din perfekta följeslagare för att hantera tiden effektivt, oavsett om du lagar mat, tränar eller behöver en påminnelse för någon uppgift. Ställ helt enkelt in önskad nedräkningstid direkt från din smartklocka, och den varnar dig när tiden är slut med en mild vibration eller ton.

- Sport

Smart Watch spårar automatiskt steg som tagits på skärmen.
OBS! Din rörelsestatistik återställs till noll vid midnatt.

- Utbildning

Tryck på träningsikonen på menyn för att starta en ny inspelning av träningsmått, det finns 8 sportlägen att välja.
Den sista träningsregistreringen visas på träningssidan.

- Sov

Om du fortsätter att bära Smart Watch i sömnen kan den ge sovtimmarna och kvaliteten på sömnstatistik på både skärmen och APP.
Obs! Sömnstatistik återställs till noll klockan 20:00

- Spelarslutning



När du har anslutit enheten kan du fjärrstyra musikspelaren på telefonen.

- Fjärrstickare

När du har anslutit enheten kan du fjärrstyra kameran på telefonen.

- Meddelandepåminnelse

Enheten kan synkronisera inkommande meddelanden från social programvara etc. Nyligen kan fem meddelanden lagras.
Obs! Du kan slå på / av inkommande meddelande i APP.

- Väder

Den kan visa väderinformationen för nuvarande och imorgon väder sidan. Väderinformation synkroniseras efter anslutningen med APP, det kommer inte att uppdateras efter en lång frånkoppling.

- StopWatch

Du kan använda stoppur funktionen för att starta timing.

- Övriga funktioner

Andra funktioner inkluderar stoppur, larm, timer, ljusstyrka, mute på / av, teaterläge, fabriksåterställning, avstängning och om.

- Påminn om att flytta

Enheten vibrerar för att påminna dig om att slappna av efter 1 timme sittande.
Obs! Du kan stänga av/stänga av funktionen i APP.

- Påminn

Smartklockan påminner dig om "Dags att dricka lite vatten" vid den planerade dricketiden.
Obs!: Du kan ställa in funktionen i APP.

Att lära känna din enhet

1.Användning i våta förhållanden
Din enhet är vattentät, vilket innebär att den är regnsäker och stänksäker och tål även den svettigaste träningen.

OBS: Simma inte med ditt smarta armband. Vi rekommenderar inte heller att du duschar med ditt armband; Även om vattnet inte skadar enheten, ger det inte huden någon chans att andas om du bär den dygnet runt. När du får ditt armband vått, torka det noggrant innan du sätter på det igen.

2.Använda snabbvy

Med Quick View kan du kontrollera tiden eller meddelandet från din telefon på ditt smarta armband utan att tejpa. Vänd bara handleden mot dig och tidsskärmen visas i några sekunder.

Allmän information och specifikationer

1.Miljöförhållanden

Driftstemperatur: 14'F till 122 ° F (-10 ° C till 50 ° C)

Icke-driftstemperatur: -4'F till 140 ° F(-20 ° C till 60 ° C)

2.Storlek

Passar en handled mellan 5,5 och 7,7 tum i omkrets

3.Bortskaffande och återvinning

Observera att det är konsumentens ansvar att på rätt sätt kassera och återvinna Smart Armband och tillhörande komponenter. Kassera inte Smart Bracelet med vanligt hushållsavfall, Smart Bracelet-enheten betraktas som elektroniskt avfall och ska kasseras på din lokala insamlingsanläggning för elektronisk utrustning. För mer information kontakta din lokala avfallsmyndighet för elektronisk utrustning eller den återförsäljare där du köpte produkten.

Säkerhetsvarningar

Viktig säkerhetsinformation: Hantera Smart Watch försiktigt. De innehåller känsliga elektroniska komponenter, inklusive batterier, och kan störa, påverka prestanda eller orsaka skador om de tappas, bränns, punkteras, krossas, demonteras eller utsätts för överdriven värme, vätska eller högtrycksmiljöer. Koncentrationer av industrikemikalier, inklusive nästan avdunstade flytande gaser såsom helium.

Använd inte Smart Band om det är skadat.

Batterier: Försök inte byta ut SmartWatch-batteriet själv eftersom du kan skada SmartWatch och orsaka överhettning och skada.

Laddning: Ladda smartklockan med laddningskabeln och en nätadapter eller en dator, ladda enheten endast med en adapter som uppfyller relevanta nationella, internationella och regionala säkerhetsstandarder.

Andra adaptrar kanske inte uppfyller gällande säkerhetsstandarder och användningen av dem för att ladda smartklockan kan innebära risk för skada eller död.

Användning av skadade kablar eller laddare, eller laddning av enheten om de är våta, kan orsaka brand, elektriska stötar, skada, ordinering av fodralet eller andra tillhörigheter.Exponering för värme: Undvik långvarig hudkontakt med enheten, nätadaptern, laddningskabeln och dess kontakt, eller den trådlösa laddaren när den ansluts till en strömkälla, eftersom detta kan orsaka obehag eller skada.

Kvävningsrisk: Smart Watch och de små delarna som ingår kan innebära kvävningsrisk för små barn eller orsaka andra skador.

Håll dem alltid utom räckhåll för barn. Interferens med medicintekniska produkter: Smart Watch och laddare innehåller komponenter och radio som avger elektromagnetiska fält.

Dessa elektromagnetiska fält och magneter som enheten innehåller kan störa driften av pacemakers, defibrillatorer eller andra medicintekniska produkter.
Håll ett säkert avstånd mellan den medicinska enheten och Smart Watch.
Begär specifik information om medicinprodukten från tillverkaren och din läkare. Sluta använda Smart Watch om du misstänker att den stör pacemakern, defibrillatorn eller annan medicinsk enhet.
Hudirritationer: Smart Watch kan orsaka hudirritation om den inte rengörs ordentligt.
Rengör Smart Watch regelbundet med en mjuk, luddfri trasa. I händelse av någon typ av hudreaktion ska du sluta använda Smart Watch. Om problemet kvarstår, kontakta din läkare.
Elektrostatisk urladdning: När du använder Smart Watch i områden där luften är mycket torr är det lätt att ackumulera statisk elektricitet, så att du kan känna en liten elektrostatisk urladdning från Smart Band på handleden.
För att minimera denna risk bör du undvika att använda Smart Band i extremt torra miljöer eller röra vid ett jordat, omålat metallföremål innan du sätter på Smart Watch.
Viktig körinformation: Missfärgning av anslutningen och undersidan av Smart Watch efter fortsatt användning anses normalt.
Smuts, skräp och exponering för fukt kan orsaka missfärgning.

GEBRUIKERShandboek

SMART BRACELET

Dutch version

De app downloaden

Scan de volgende QR code, download en installeer de app.

QR code scannen en downloaden

Opladen en actief

Het apparaat vóór het eerste gebruik activeren; Om uw apparaat op te laden, sluit u de oplaadkabel aan op de adapter of USB-poort van uw computer.

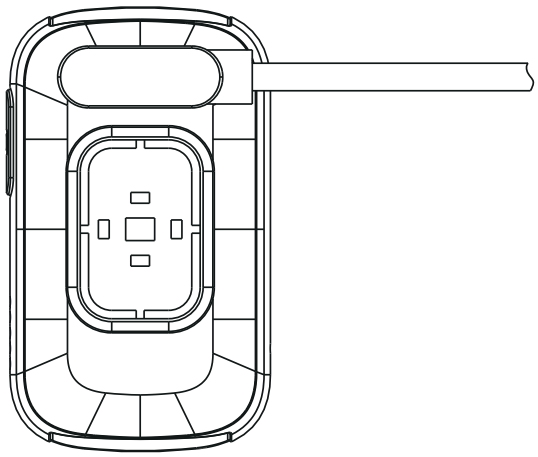

Para ihop

Het MAC-adres op de pagina "Instellingen", "Over" kan u helpen uw apparaat op de scanlijst te identificeren.

Para ihop

Open de App en stel uw proile in

Ga naar [Apparaat], klik op [Apparaat toevoegen]

Kies uw apparaat in de scanlijst

Finish

Gebruik het touchscreen P

Telefoongesprek



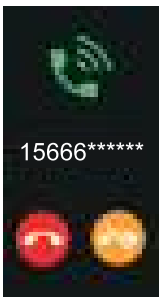

Nadat u de smartwatch op de telefoon hebt aangesloten, kunt u het horloge gebruiken om de telefoon te bedienen voor het maken van gesprekken en het beantwoorden van telefoongesprekken.
U kunt ook de gespreksgeschiedenis van het horloge bekijken.
U moet de verbinding tussen het horloge en de telefoon stabiel houden wanneer u de telefoonfunctie gebruikt.

Alarm



Stel het alarm in op de APP, het apparaat trilt om er op tijd aan te herinneren.

Telefoon zoeken

De functie Telefoon zoeken op uw smartwatch zorgt ervoor dat u uw smartphone nooit meer uit het oog verliest. Met slechts een tik op uw smartwatch activeert deze functie een hoorbaar alarm op uw gekoppelde smartphone, zodat u deze gemakkelijk kunt vinden, zelfs wanneer deze uit het zicht is.

- Timer



De Timer-functie is uw perfecte metgezel om tijd efficiënt te beheren, of u nu kookt, traint of een herinnering nodig heeft voor elke taak. Stel eenvoudig de gewenste aftelduur direct vanuit uw smartwatch in en het waarschuwt u wanneer de tijd om is met een zachte trilling of toon.

- Sport

Smart Watch volgt automatisch de stappen die zijn genomen op het scherm.
OPMERKING: Uw bewegingsstatistiek wordt om middernacht op nul gezet.

- Opleiding

Tik op het trainingspictogram in het menu om een nieuwe trainingsmeting te starten, er zijn acht sportmodi te kiezen.
De laatste trainingsopname wordt weergegeven op de trainingspagina.

- Slaap

Als je Smart Watch blijft dragen in je slaap, kan het de geslapen uren en de slaapkwaliteit op zowel het scherm als de APP weergeven.
Opmerking: Slaapstatistieken worden op nul teruggezet om 8:00 uur

- Spelerssluiter



Nadat u het apparaat hebt aangesloten, kunt u op afstand de muziekspeler op uw telefoon contracen.

- Afstandsbediening



Nadat u het apparaat hebt aangesloten, kunt u de camera op uw telefoon op afstand contralen.

- Berichten herinnering

Het apparaat kan inkomende meldingen van sociale software enz. synchro-niseren. Onlangs kunnen vijf berichten worden opgeslagen.

Opmerking: U kunt de inkomende melding in- en uitschakelen in de APP.

- Weer

Het kan de weerinformatie van huidige en morgenowon de weerpagina tonen. Weerinformatie wordt gesynchroniseerd na verbinding met de APP, het zal niet worden bijgewerkt na een lange verbroken verbinding.

- StopWatch

U kunt de stopwatchfunctie gebruiken om de timing te starten.

- Andere kenmerken

Andere functies omvatten stopwatch, alarm, timer, helderheid, mute aan/uit, theatermodus, fabrieksreset, stroom uit en over.

- Herinneren aan verplaatsen

Het apparaat trilt om u eraan te herinneren om te ontspannen na een uur zitten.
Opmerking: U kunt de functie in de APP in- en uitschakelen.

- Herinneren

Het slimme horloge herinnert u eraan "Tijd om wat water te drinken" op de geplande drinktijd.
Opmerking: U kunt de functie instellen in de APP.

Uw apparaat leren kennen

1.Gebruik in natte omstandigheden
Uw toestel is waterbestendig, wat betekent dat het regenbestendig en spatwaterdicht is en zelfs de meest zweterige workout kan weerstaan.
OPMERKING: Zwem niet met je Smart Bracelet. We raden ook af om te douchen met je polsband; Hoewel het water het apparaat niet zal beschadigen, geeft het dragen van het 24/7 je huid geen kans om te ademen. Wanneer je je armband nat maakt, droog hem dan

grondig voordat je hem weer aandoet.
2.Snelle weergave gebruiken
Met Quick View kunt u de tijd of het bericht van uw telefoon controleren op uw Smart Bracelet zonder tape. Draai gewoon je pols naar je toe en het tijdscherm verschijnt voor een paar seconden.

Algemene informatie Specificaties

1.Milieuvoorwaarden
Bedrijfstemperatuur: 14'F tot 122°F(-10°C tot 50°C)
Niet-werkende temperatuur: -4'F tot 140°F(-20°C tot 60°C)
2.Size
Past op een pols tussen 5,5 en 7,7 inch in omtrek

3.Verwijdering en recycling
Houd er rekening mee dat het de verantwoordelijkheid van de consument is om Smart Bracelet en bijbehorende onderdelen correct te verwijderen en te recyclen. Gooi Smart Bracelet niet weg met gewoon huishoudelijk afval, de Smart Bracelet unit wordt beschouwd als elektronisch afval en moet worden weggegooid bij uw lokale inzamelingsfaciliteit voor elektronische apparatuur. Neem voor meer informatie contact op met uw lokale instantie voor afvalbeheer van elektronische apparatuur of de detailhandelaar waar u het product hebt gekocht.

Langdurige eSafety waarschuwingen

Belangrijke veiligheidsinformatie: Ga zorgvuldig om met de Smart Watch.
Ze bevatten gevoelige elektronische componenten, waaronder batterijen, en kunnen defect zijn, prestaties beïnvloeden of schade veroorzaken als ze vallen,verbranden, doorboren, verpletterd, gedemonteerd of blootgesteld worden aan overmatige hitte, vloeistof of hogedruk omgevingen. concentraties van industriële chemicaliën, waaronder bijna verdampte vloeibare gassen zoals helium.
Gebruik de Smart Band niet als deze beschadigd is.
Batterijen: Probeer de batterij van de SmartWatch niet zelf te vervangen, want u kunt de Smart Watch beschadigen en oververhitting en letsel veroorzaken.
Opladen: laad de Smart Watch op met de oplaadkabel en een voedingsadapter of een computer, laad het apparaat alleen op met een adapter die voldoet aan de relevante nationale, internationale en regionale veiligheidsnormen. Andere adapters voldoen mogelijk niet aan de toepasselijke veiligheidsnormen en het gebruik ervan om de Smart Watch op te laden kan het risico op letsel of overlijden inhouden. Het gebruik van beschadigde kabels of opladers, of het opladen van het apparaat indien deze nat zijn, kan brand, elektrische schokken, letsel veroorzaken, of het apparaat of andere bezittingen beschadigen.Blootstelling aan hitte: Vermijd langdurig huidcontact met het apparaat, de voedingsadapter, de oplaadkabel en de connector of de draadloze oplader wanneer deze is aangesloten op een stroombron, omdat dit ongemak of letsel kan veroorzaken.
Verstikkingsgevaar: De Smart Watch en de meegeleverde kleine onderdelen kunnen een verstikkingsgevaar voor kleine kinderen vormen of andere verwondingen

veroorzaken.
Houd ze altijd buiten het bereik van kinderen. Interferentie met medische apparaten: De Smart Watch en oplader bevatten componenten en radio's die elektromagnetische velden uitstralen.
Deze elektromagnetische velden en magneten die het apparaat bevat, kunnen de werking van pacemakers, defibrillatoren of andere medische apparaten verstoren.
Houd een veilige afstand tussen het medische apparaat en de Smart Watch.
Vraag specifieke informatie over het medische hulpmiddel aan de fabrikant en uw arts. Stop met het gebruik van de Smart Watch als u vermoedt dat deze uw pacemaker, defibrillator of ander medisch apparaat verstoort.
Huidrerritatie: De Smart Watch kan huidirritatie veroorzaken indien niet goed gereinigd.
Reinig de Smart Watch regelmatig met een zachte, pluisvrije doek. In het geval van een huidreactie, stop dan met het gebruik van de Smart Watch. Als het probleem aanhoudt, raadpleeg dan uw arts.
Elektrostatische ontlading: Wanneer u de Smart Watch gebruikt in gebieden waar de lucht erg droog is, is het gemakkelijk om statische elektriciteit op te slaan, zodat u een kleine elektrostatische ontlading van de Smart Band aan uw pols kunt voelen.
Om dit risico te minimaliseren, vermijd het gebruik van de Smart Band in extreem droge omgevingen of raak een geaard, onbeschilderd metalen voorwerp aan voordat u de Smart Watch aantrekt.
Belangrijke rijinformatie: Verkleuring van de aansluiting en de onderkant van de Smart Watch na voortgezet gebruik wordt als normaal beschouwd.
Vuil, vuil en blootstelling aan vocht kunnen verkleuring veroorzaken.

Uživatelská příručka

Chytrý náramek

Czech version

Stahování aplikace

Naskenujte následující QR kód, stáhněte a nainstalujte aplikaci.

Skenovat QR kód a stáhnout

Nabíjení a aktivní

Nabíjení zařízení do aktivní funkce před prvním použitím; Chcete-li zařízení nabíjet, zapojte nabíjecí kabel do adaptéru nebo USB portu počítače.

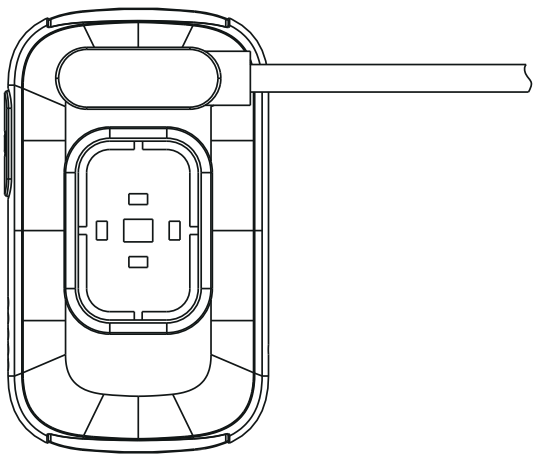

Párování

MAC adresa na stránce "Nastavení"-"O" vám může pomoci identifikovat vaši funkci v seznamu skenování.

Párování

Otevřete aplikaci a nastavte si proile

↓

Přejděte na [Zařízení], klikněte na [Přidat zařízení]

↓

Vyberte své zařízení v seznamu skenování

↓

Dokončit

Použití dotykové obrazovky

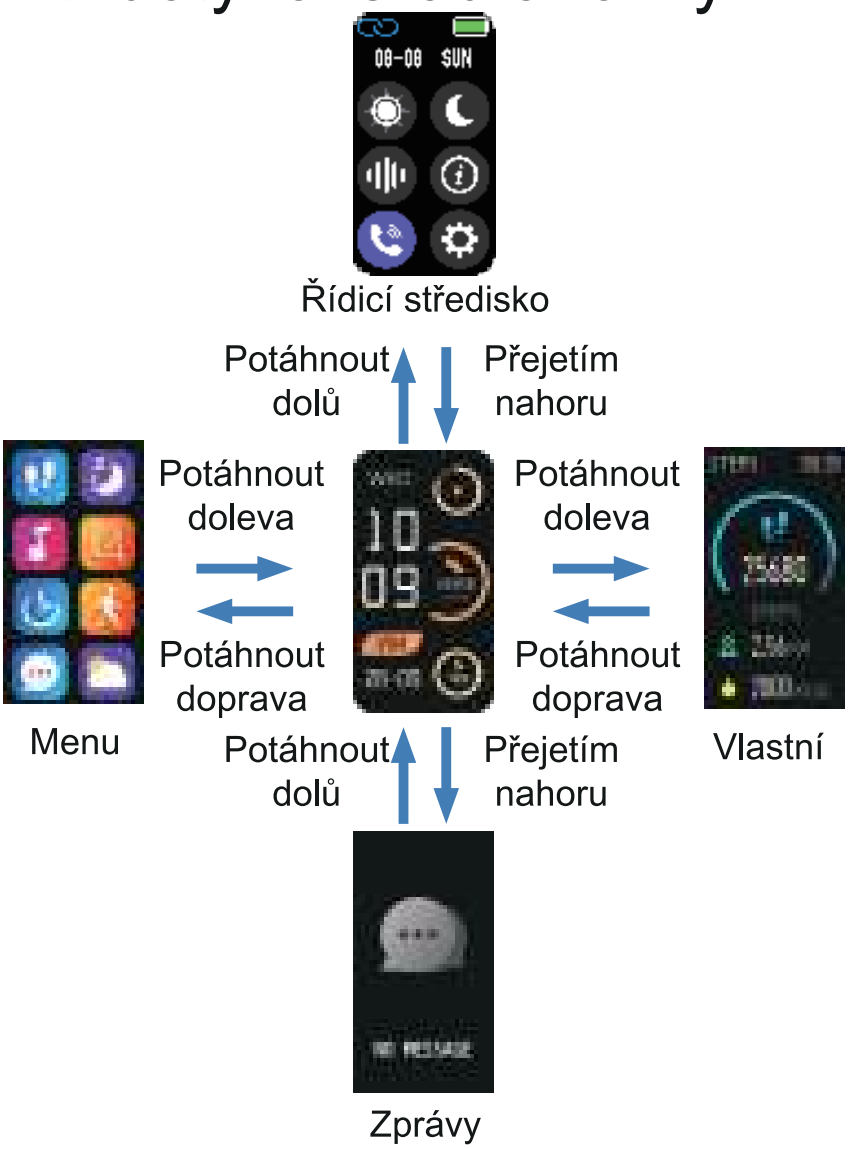

Telefonní hovor



Po připojení chytrých hodinek k telefonu můžete pomocí hodinek ovládat telefon pro volání a přijímání telefonních hovorů.

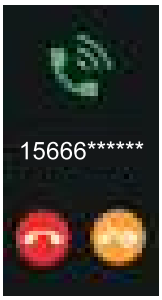

Můžete také zobrazit historii hovorů hodinek. Při použití funkce Telefonní hovor je třeba udržet spojení mezi hodinkami a telefonem stabilní.

Poplach



Nastavte alarm v aplikaci, zařízení bude vibrace připomenout včas.

Najít telefon

Funkce Najít telefon na chytrých hodinkách zajistí, že už nikdy neztratíte přehled o svém smartphonu. Stačí klepnout na chytré hodinky a tato funkce aktivuje zvukové upozornění na spárovaném smartphonu, takže ho snadno najdete, i když je mimo dohled.

- Časovač



Funkce Časovač je ideálním společníkem pro efektivní správu času, ať už vaříte, cvičíte nebo potřebujete připomenout jakýkoliv úkol. Jednoduše nastavte požadovanou dobu odpočítávání přímo z chytrých hodinek a upozorní vás na vypršení času jemnými vibracemi nebo tóny.

- Sport

Smart Watch automaticky sleduje kroky provedené na obrazovce.
POZNÁMKA: Vaše statistiky pohybu se o půlnoci resetují na nulu.

- Školení

Klepněte na ikonu tréninku v nabídce pro spuštění nového záznamu tréninkových opatření, je třeba vybrat osm sportovních režimů.
Poslední záznam tréninku se zobrazí na stránce tréninku.

- Spát

Pokud budete nosit Smart Watch i ve spánku, může poskytnout hodiny spánku a kvalitu spánku jak na obrazovce, tak na aplikaci.
Poznámka: Statistiky spánku se resetují na nulu na 8:00 PM

- Závěrka přehrávače



Po připojení zařízení můžete dálkově kontrolovat hudební přehrávač v telefonu.

- Vzdálená závěrka



Po připojení zařízení můžete dálkově kontrolovat kameru v telefonu.

- Připomenutí zpráv

Zařízení může synchronizovat příchozí oznámení ze sociálního softwaru atd. V poslední době lze uložit pět zpráv.
Poznámka: Příchozí oznámení můžete zapnout nebo vypnout v aplikaci.

- Počasí

To by mohlo zobrazit informace o počasí současné a zítřejší stránky počasí. Informace o počasí se synchronizují po připojení k APP, nebudou aktualizovány po dlouhém odpojení.

- StopWatch

Pro spuštění časování můžete použít funkci stopek.

- Další funkce

Další funkce zahrnují stopky, alarm, časovač, jas, ztlumení zapnutí/vypnutí, režim divadla, tovární reset, vypnutí a okolo.

- Připomenout pohyb

Zařízení bude vibrovat, aby vám připomnělo, abyste si po hodině seděli odpočinout.
Poznámka: Funkci můžete v aplikaci vypnout nebo vypnout.

- Připomenout

Chytré hodinky vám připomenou "Time to Drink Some Water" v plánované době pití.
Poznámka: Funkci můžete nastavit v aplikaci.

Poznávání vašeho zařízení

1.Použití ve vlhkých podmínkách
Vaše zařízení je voděodolné, což znamená, že je odolné proti dešti a stříkající vodě a dokáže odolat i tomu nejpotitějšímu tréninku.
POZNÁMKA: Neplavte s Smart Braceletem. Také nedoporučujeme sprchovat s náramkem; I když voda zařízení neublíží, nošení 24/7 nedává vaší pokožce šancidýchat. Kdykoliv si náramek namočíte, důkladně ho osušte, než ho zase nasadíte.

2.Použití rychlého zobrazení
Pomocí rychlého zobrazení můžete zkontrolovat čas nebo zprávu z telefonu na Smart Bracelet bez páskání. Stačí otočit zápěstí směrem k sobě a na několik sekund se objeví časová obrazovka.

Obecné informace o specifikacích

1.Podmínky životního prostředí
Provozní teplota: 14'F až 122°F(-10°C až 50°C)
Neprovozná teplota: -4'F až 140°F(-20°C až 60°C)
2.Velikost
Hodí se na zápěstí mezi 5,5 a 7,7 palců obvodu
3.Likvidace a recyklace
Upozorňujeme, že je odpovědností spotřebitele řádně likvidovat a recyklovat Smart Bracelet a doprovodné komponenty. Nelikvidujte Smart Bracelet společným domácím odpadem, jednotka Smart Bracelet je považována za elektronický odpad a měla by být zlikvidována ve vašem místním sběrném zařízení elektronického zařízení. Pro více informací se prosím obraťte na místní orgán pro nakládání s odpady elektronických zařízení nebo prodejce, kde jste produkt zakoupili.

Bezpečnostní varování

Důležité bezpečnostní informace: Chytré hodinky zacházejte opatrně.
Obsahují citlivé elektronické součásti, včetně baterií, a mohou poruchy fungovat, ovlivnit výkon nebo způsobit poškození, pokud upadnou, spálí, propíchnou, drcenou, rozebránou nebo vystaveny nadměrnému teplu,

kapalinám nebo vysokotlakému prostředí. Koncentrace průmyslových chemikálií, včetně téměř odpařených zkapalněných plynů, jako je helium.
Nepoužívejte Smart Band, pokud je poškozený.
Baterie: Nepokoušejte se baterii SmartWatch vyměňovat sami, protože byste mohli Smart Watch poškodit a způsobit přehřátí a zranění.
Nabíjení: Nabíjejte Smart Watch nabíjecím kabelem a napájecím adaptérem nebo počítačem, nabíjejte zařízení pouze adaptérem, který splňuje příslušné národní, mezinárodní a regionální bezpečnostní normy.
Ostatní adaptéry nemusí splňovat platné bezpečnostní normy a jejich použití k nabíjení Smart Watch může představovat riziko zranění nebo smrti. Používání poškozených kabelů nebo nabíječek nebo nabíjení zařízení v případě, že jsou mokré, může způsobit požár, úraz elektrickým proudem, zranění, určení pouzdra nebo jiných věcí.Vystavení teplu: Vyhněte se dlouhodobému kontaktu kůže se zařízením, napájecím adaptérem, nabíjecím kabelem a jeho konektorem nebo bezdrátovou nabíječkou při připojení k napájecímu zdroji, protože to může způsobit nepohodlí nebo zranění.
Nebezpečí udušení: Chytré hodinky a malé součásti mohou představovat nebezpečí udušení malých dětí nebo způsobit jiná zranění.
Vždy je uchovávejte mimo dosah dětí. Rušení se zdravotnickými zařízeními: Smart Watch a nabíječka obsahují komponenty a rádia, které vyzařují elektromagnetická pole.

Tato elektromagnetická pole a magnety, které zařízení obsahuje, mohou narušovat fungování kardiostimulátorů, defibrilátorů nebo jiných zdravotnických prostředků. Udržujte bezpečnou vzdálenost mezi zdravotnickým zařízením a Smart Watch.
Požádejte o konkrétní informace o zdravotnickém prostředku od výrobce a svého lékaře. Přestaňte používat Smart Watch, pokud máte podezření, že ruší kardiostimulátor, defibrilátor nebo jiné zdravotnické zařízení.
Podráždění pokožky: Chytré hodinky mohou způsobit podráždění pokožky, pokud nejsou správně čištěny. Chytré hodinky pravidelně čistěte měkkým hadříkem bez vláken. V případě jakéhokoli typu kožní reakce přestaňte používat Smart Watch. Pokud problém přetrvává, navštivte svého lékaře.
Elektrostatické výboje: Při používání Smart Watch v oblastech, kde je vzduch velmi suchý, je snadné akumulovat statickou elektřinu, takže můžete cítit malé elektrostatické výboje z Smart Band na zápěstí. Chcete-li toto riziko minimalizovat, vyhněte se používání Smart Band v extrémně suchém prostředí nebo se před nasazením Smart Watch dotkněte uzemněného, neplakovaného kovového předmětu.
Důležité informace o jízdě: Zabarvení konektoru a spodní části Smart Watch po pokračování používání je považováno za normální.
Špína, nečistoty a vystavení vlhkosti mohou způsobit změnu barvy.

Podręcznik użytkownika

Mądra bransoletka

Polish version

Downloading the App

Zeskanuj następujący kod QR, pobierz i zainstaluj aplikację.

Zeskanuj kod QR i pobierz

Ładowanie i aktywne

Ładowanie urządzenia do aktywnego przed pierwszym użyciem; Aby naładować urządzenie, podłącz kabel ładowania do adaptera lub portu USB komputera.

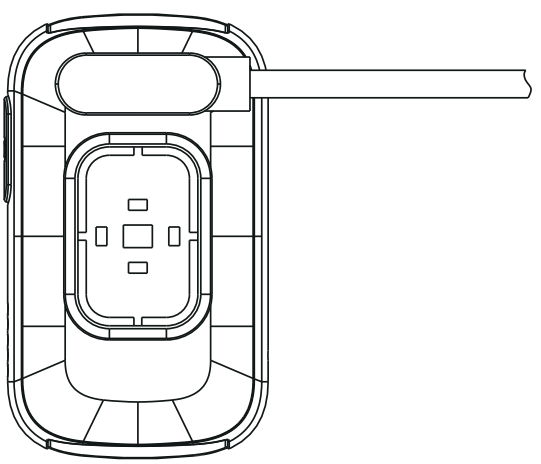

Parowanie

Adres MAC na stronie "Ustawienie"-"O" może pomóc Ci zidentyfikować Twoją wizję na liście skanowania.

Parowanie

Otwórz aplikację i skonfiguruj swój projekt

↓

Przejdź do [Urządzenie], kliknij [Dodaj urządzenie]

↓

Choose your device on the scanning list

↓

Zakończ

Użyj ekranu dotykowego

Połączenie telefoniczne

Po podłączeniu smart Watch do telefonu możesz użyć zegarka do wybierania połączeń, aby sterować telefonem do wykonywania połączeń i odbierania połączeń telefonicznych.

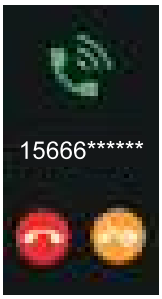

Możesz również wyświetlić historię połączeń zegarka.

Podczas korzystania z funkcji Połączenie telefoniczne musisz utrzymać stabilne połączenie między zegarkiem a telefonem.

Alarm



Ustaw alarm w aplikacji, urządzenie wibruje, aby przypomnieć na czas.

Znajdź telefon

Funkcja Znajdź telefon na smartwatchu zapewnia, że nigdy więcej nie stracisz śledzenia smartfona. Jednym dotknięciem smartwatcha funkcja ta aktywuje alarm dźwiękowy na sparowanym smartfonie, dzięki czemu łatwo go zlokalizować, nawet gdy znajduje się poza zasięgiem wzroku.

- Timer



Funkcja Timer jest idealnym towarzyszem do efektywnego zarządzania czasem, niezależnie od tego, czy gotujesz, trenujesz, czy potrzebujesz przypomnienia do dowolnego zadania. Wystarczy ustawić żądany czas odliczania bezpośrednio z smartwatcha, a on ostrzeży Cię, gdy czas się skończy delikatnymi wibracjami lub tonami.

- Sport

Smart Watch automatycznie śledzi kroki wykonane na ekranie.
UWAGA: Twoje statystyki ruchu resetują się na zero o północy.

- Szkolenie

Naciśnij ikonę treningu w menu, aby uruchomić nowe nagrywanie środków treningowych, do wybrania są 8 tryby sportowe.
Ostatnie nagranie treningu zostanie pokazane na stronie treningowej.

- Śpij

Jeśli nadal nosisz Smart Watch podczas snu, może on zapewnić godziny snu i jakość statystyk snu zarówno na ekranie, jak i aplikacji.
Uwaga: Statystyki snu resetują się na zero o 8:00 PM

- Zamykanie odtwarzacza



Po podłączeniu urządzenia możesz zdalnie kontrolować odtwarzacz muzyki w telefonie.

- Zdalna migawka



Po podłączeniu urządzenia możesz zdalnie kontrolować kamerę w telefonie.

- Przypomnienie wiadomości

Urządzenie może synchronizować przychodzące powiadomienia z oprogramowania społecznościowego itp. Ostatnio można przechowywać pięć wiadomości.

Uwaga: Możesz włączyć/wyłączyć powiadomienia przychodzące w aplikacji.

- Pogoda

Może pokazać informacje o pogodzie bieżącej i jutro strony pogody. Informacje o pogodzie są synchronizowane po połączeniu się z aplikacją, nie będą aktualizowane po długim odłączeniu.

- StopWatch

Możesz użyć funkcji stopera, aby uruchomić czas.

- Inne cechy

Inne funkcje obejmują stoper, alarm, zegar, jasność, wyciszenie włączania/wyłączania, tryb teatralny, reset fabryczny, wyłączanie i około.

- Przypomnij o przeniesieniu

Urządzenie będzie wibrować, aby przypomnieć Ci, aby zrelaksować się po godzinnym siedzeniu.
Uwaga: Możesz wyłączyć/wyłączyć tę funkcję w aplikacji.

- Przypomnij

Inteligentny zegarek przypomni Ci "Czas wypić trochę wody" w planowanym czasie picia.
Uwaga: Funkcję można ustawić w aplikacji.

Getting to Know Your Device

1.Stosowanie w warunkach wilgotnych
Twoje urządzenie jest wodoodporne, co oznacza, że jest odporne na deszcz i rozprysk i może wytrzymać nawet najbardziej spocony trening.
UWAGA: Nie pływaj z Smart Bransoletką. Nie zalecamy również kąpieli prysznicowej opaską; Chociaż woda nie zaszkodzi urządzeniu, noszenie go 24/7 nie daje skórze szansy na oddychanie. Za każdym razem, gdy masz bransoletkę mokrą, wysusz ją dokładnie przed ponownym założeniem.

2.Używanie szybkiego widoku
Dzięki Quick View możesz sprawdzić czas lub wiadomość z telefonu na smart bransoletce bez nagrywania. Wystarczy obrócić nadgarstek w kierunku siebie, a ekran czasu pojawi się na kilka sekund.

Informacje ogólne specyfikacje

1.Warunki środowiskowe
Temperatura robocza: 14'F do 122°F(-10°C do 50°C)
Temperatura nieoperacyjna: -4'F do 140°F(-20°C do 60°C)
2.Rozmiar
Pasuje do nadgarstka między 5,5 i 7,7 calami obwodu

3.Utylizacja i recykling
Należy pamiętać, że odpowiedzialnością konsumenta jest prawidłowe usuwanie i recykling Smart Bracelet oraz towarzyszących im komponentów. Nie usuwaj Smart Bracelet ze zwykłymi odpadami gospodarstwa domowego, jednostka Smart Bracelet jest uważana za odpady elektroniczne i powinna być usunięta w lokalnym zakładzie zbierania sprzętu elektronicznego. Aby uzyskać więcej informacji, należy skontaktować się z lokalnym organem zarządzania odpadami sprzętu elektronicznego lub sprzedawcą detaliczną, w którym kupiłeś produkt.

Ostrzeżenia bezpieczeństwa

Ważne informacje dotyczące bezpieczeństwa: należy ostrożnie obchodzić się z zegarkiem Smart Watch. Zawierają wrażliwe elementy elektroniczne, w tym akumulatory, i mogą nieprawidłowe działanie, wpływać na wydajność lub powodować uszkodzenia w przypadku upadku, spalenia, przebitia, kruszenia, demontażu lub

narażenia na nadmierne ciepło, ciecze lub środowiska wysokiego ciśnienia.
Nie używaj Smart Band, jeśli jest uszkodzony.
Baterie: Nie próbuj samodzielnie wymieniać baterii SmartWatch, ponieważ możesz uszkodzić Smart Watch i spowodować przegrzanie i urazy.
Ładowanie: Ładuj Smart Watch za pomocą kabla ładowania i zasilacza lub komputera, ładuj urządzenie tylko za pomocą adaptera spełniającego odpowiednie krajowe, międzynarodowe i regionalne normy bezpieczeństwa.
Inne adaptery mogą nie spełniać obowiązujących norm bezpieczeństwa, a ich użycie do ładowania Smart Watch może stwarzać ryzyko urazu lub śmierci. Używanie uszkodzonych kabli lub ładowarek lub ładowanie urządzenia, jeśli są mokre, może spowodować pożar, porażenie elektryczne, urazy, przyrząd do obudowy lub innych rzeczy.Narażenie na ciepło: Unikaj długotrwałego kontaktu skóry z urządzeniem, zasilaczem, kablem ładowania i jego złączem lub ładowarką bezprzewodową po podłączeniu do źródła zasilania, ponieważ może to powodować dyskomfort lub urazy.
Zagrożenie udławieniem: Smart Watch i dołączone małe części mogą stanowić zagrożenie udławieniem się małych dzieci lub spowodować inne obrażenia.
Zawsze trzymać je z dala od zasięgu dzieci. Zakłócenie z urządzeniami medycznymi: Smart Watch i ładowarka zawierają komponenty i radio, które emitują pola elektromagnetyczne.
Te pola elektromagnetyczne i magnesy, które zawierają urządzenie, mogą zakłócać działanie rozruszników serca, defibrylatorów lub innych urządzeń medycznych.
Zachowaj bezpieczną odległość między urządzeniem medycznym a Smart Watch.

Proszę uzyskać od producenta i lekarza szczegółowe informacje na temat wyrobu medycznego. Przestań używać Smart Watch, jeśli podejrzewasz, że zakłóca on rozrusznik serca, defibrylator lub inne urządzenie medyczne.
Podrażnienia skóry: Smart Watch może powodować podrażnienie skóry, jeśli nie jest prawidłowo oczyszczone.
Regularnie czyścić zegarek Smart Watch miękką, wolną od wstrząsów szmatką. W przypadku jakiegokolwiek rodzaju reakcji skóry należy przestać używać Smart Watch. Jeśli problem utrzymuje się, należy skontaktować się z lekarzem.
Wyładowanie elektrostatyczne: Podczas korzystania z zegarka Smart Watch w obszarach, w których powietrze jest bardzo suche, łatwo jest gromadzić energię statyczną, dzięki czemu możesz poczuć małe wyładowanie elektrostatyczne z Smart Band na nadgarstku.
Aby zminimalizować to ryzyko, należy unikać używania Smart Band w ekstremalnie suchym środowisku lub dotykać uziemionego, niemalowanego metalowego przedmiotu przed założeniem Smart Watch.
Ważne informacje dotyczące jazdy: Przebarwienia połączenia oraz dolnej części zegarka Smart Watch po dalszym używaniu uważa się za normalne.
Brud, gruzy i ekspozycja na wilgoć mogą powodować przebarwienia.

Εγχειρίδιο ΧΡΗΣΤΗ

Έξυπνη βραχιόλια

Greek version

Λήψη της εφαρμογής

Σαρώστε τον ακόλουθο κωδικό, κατεβάστε και εγκαταστήστε την εφαρμογή.

Σάρωση κώδικα και λήψη

φόρτιση και ενεργός

φόρτιση της συσκευής σε λειτουργία πριν από την πρώτη χρήση·
Για να φορτίσετε τη συσκευή σας, συνδέστε το καλώδιο φόρτισης στον προσαρμογέα ή τη θύρα του υπολογιστή σας.

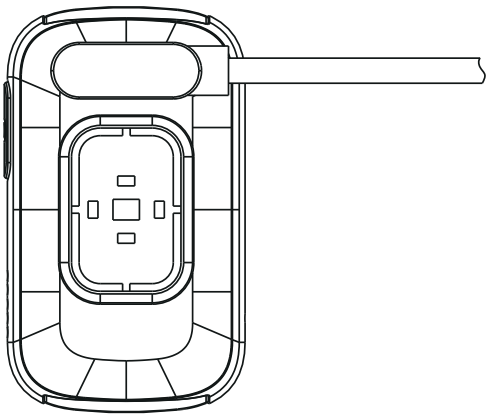

Ζευγάρωμα

Η διεύθυνση στη σελίδα "Ρύθμιση"-"Σχετικά" θα μπορούσε να σας βοηθήσει να εντοπίσετε τη συσκευή σας στη λίστα σάρωσης.

Ζευγάρωμα

Ανοίξτε την εφαρμογή και ρυθμίστε το πρόγραμμα σας

↓

Μεταβείτε στο [Συσκευή],
κάντε κλικ στο [Προσθήκη συσκευής]

↓

Επιλέξτε τη συσκευή σας στη λίστα σάρωσης

↓

Τέλος

Χρήση της οθόνης αφής

Τηλεφώνημα

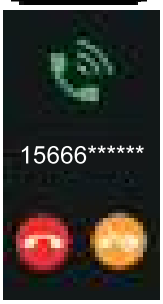

Αφού συνδέσετε το έξυπνο ρολόι στο τηλέφωνο, μπορείτε να χρησιμοποιήσετε το ρολόι για να καλέσετε για να ελέγξετε το τηλέφωνο για να πραγματοποιήσετε κλήσεις και να απαντήσετε στις τηλεφωνικές κλήσεις.
Μπορείτε επίσης να δείτε το ιστορικό κλήσεων του ρολογιού.
Πρέπει να διατηρήσετε σταθερή τη σύνδεση μεταξύ του ρολογιού και του τηλεφώνου όταν χρησιμοποιείτε τη λειτουργία Τηλεφωνικής κλήσης.

συναγερμός

Ρυθμίστε τον συναγερμό στην εφαρμογή, η συσκευή θα δονήσει για να υπενθυμίσει εγκαίρως.

Εύρεση τηλεφώνου

Η λειτουργία Εύρεση τηλεφώνου στο έξυπνο ρολόι σας εξασφαλίζει ότι δεν χάνετε ποτέ ξανά την εικόνα του τηλεφώνου σας. Με ένα μόνο πάτημα στο έξυπνο ρολόι σας, αυτή η λειτουργία ενεργοποιεί μια ηχητική ειδοποίηση στο ζευγμένο σας κινητό, καθιστώντας εύκολη την εύρεση ακόμα και όταν είναι εκτός θέας.

Χρονόμετρο

Η λειτουργία Χρονόμετρο είναι ο τέλειος σύντροφός σας για την αποτελεσματική διαχείριση του χρόνου, είτε μαγειρεύετε, γυμνάζεστε ή χρειάζεστε μια υπενθύμιση για οποιαδήποτε εργασία. Απλά ρυθμίστε την επιθυμητή διάρκεια αντίστροφης μέτρησης απευθείας από το έξυπνο ρολόι σας και θα σας ειδοποιήσει όταν τελειώσει ο χρόνος με μια απαλή δόνηση ή τόνο.

Αθλητισμός

Το έξυπνο ρολόι παρακολουθεί αυτόματα τ α βήματα που λαμβάνονται στην οθόνη.
ΣΗΜΕΙΩΣΗ: Τα στατιστικά κίνησης σας επ αναφέρονται στο μηδέν τα μεσάνυχτα.

Κατάρτιση

Πατήστε το εικονίδιο προπόνησης στο μενο ύ για να ξεκινήσετε μια νέα καταγραφή μέτρ ων προπόνησης, υπάρχουν οκτώ λειτουργί ες αθλητισμού που πρέπει να επιλεγούν. Η τελευταία εγγραφή προπόνησης θα εμφανι στεί στη σελίδα προπόνησης.

Κοιμήσου

Εάν συνεχίσετε να φοράτε έξυπνο ρολόι στ ον ύπνο σας, μπορεί να παρέχει τις ώρες ύπνου και την ποιότητα των στατιστικών ύπνου τόσο στην οθόνη όσο και στην εφαρ μογή.
Σημείωση: Τα στατιστικά ύπνου επαναφέρ ουν στο μηδέν στις 8:00 Πμ.

- Κλείδωμα αναπαραγωγής



Μετά τη σύνδεση της συσκευής, μπορείτε να αντιταχθείτε εξ αποστάσεως στην συσκευή α ναπαραγωγής μουσικής στο τηλέφωνό σας.

- Απομακρυσμένο κλείστρο



Αφού συνδέσετε τη συσκευή, μπορείτε να τη λεχειριστείτε την κάμερα στο τηλέφωνό σας.

- Υπενθύμιση μηνυμάτων

Η συσκευή μπορεί να συγχρονίσει εισερχ όμενες ειδοποιήσεις από κοινωνικό λογισμικό κ.λπ. Πρόσφατα μπορούν να αποθηκευτούν πέντε μηνύματα.

Σημείωση: Μπορείτε να ενεργοποιήσετε /απενεργοποιήσετε την εισερχόμενη ειδοποίη ση στην εφαρμογή.

- Καιρός

Θα μπορούσε να δείξει τις πληροφορίες καιρ ού της τρέχουσας και αύριο της σελίδας καιρ ού. Οι πληροφορίες καιρού συγχρονίζονται μ ετά τη σύνδεση με την εφαρμογή, δεν θα ενη μερώνονται μετά από μια μακρά αποσ ύνδεση.

- Στοπ ρολογιού

Μπορείτε να χρησιμοποιήσετε τη λειτουργία χρονόμετρο για να ξεκινήσετε τον συγχρονισ μό.

- Άλλα χαρακτηριστικά

Άλλα χαρακτηριστικά γνωρίσματα περιλαμβά νουν χρονόμετρο, συναγερμό, χρονόμετρο, φωτεινότητα, σίγαση σε/εκτός, λειτουργία νε ρού, εργοστασιακή επαναφορά, δύναμη μακ ριά και περίπου.

- Υπενθύμιση μετακίνησης

Η συσκευή θα δονηθεί για να σας υπενθυμίσει να χαλαρώσετε μετά από μια ώρα συνεδρίασης.
Σημείωση: Μπορείτε να ενεργοποιήσετε /απενεργοποιήσετε τη λειτουργία στην εφαρμογή.

- Υπενθύμιση

Το έξυπνο ρολόι θα σας υπενθυμίσει "Ώρα ν α πιείτε λίγο νερό" κατά την προγραμματισμέ νη ώρα κατανάλωσης.
Σημείωση: Μπορείτε να ορίσετε τη δυνατ ότητα στην εφαρμογή.

Γνωρίστε τη συσκευή σας

1.Χρήση σε υγρές συνθήκες
Η συσκευή σας είναι αδιάβροχη, πράγμα που σημαίνει ότι είναι αδιάβροχη και αδιάβροχη και μπορεί να αντέξει ακόμα και την πι ο ιδρωμένη προπόνηση.

ΣΗΜΕΙΩΣΗ: Μην κολυμπάτε με το έξυπνο βραχιόλι σας. Επίσης , δεν συνιστούμε να κάνετε ντους με το βραχιόλι σας. Αν και το ν ερό δεν θα βλάψει τη συσκευή, φορώντας την 24/7 δεν δίνει στο δέρμα σας την ευκαιρία να αναπνεύσει. Όταν βρέχετε το βραχι όλι σας, στεγνώστε το καλά πριν το ξαναφορέσετε.

2.Χρήση γρήγορης προβολής
Με τη Γρήγορη προβολή μπορείτε να ελέγξετε την ώρα ή το μήν υμα από το τηλέφωνό σας στο έξυπνο βραχιόλι σας χωρίς να το κολλήσετε. Απλά γυρίστε τον καρπό σας προς εσάς και η οθόνη ώρας θα εμφανιστεί για λίγα δευτερόλεπτα.

Γενικές πληροφορίες

1.Περιβαλλοντικές συνθήκες
Θερμοκρασία λειτουργίας: 14'F έως 122°F(-10°C έως 50°C)
Θερμοκρασία μη λειτουργίας: -4'F έως 140°F(-20°C έως 60°C)

2.Μέγεθος
Ταιριάζει σε έναν καρπό μεταξύ 5.5 και 7.7 ίντσες στην περιφέρεια

3.Διάθεση και ανακύκλωση
Παρακαλείστε να γνωρίζετε ότι είναι ευθύνη του καταναλωτή να α πορρίψει σωστά και να ανακυκλώσει το έξυπνο βραχιόλι και τα συ νοδευτικά συστατικά. Μην απορρίπτετε το έξυπνο βραχιόλι με κοι νά οικιακά απόβλητα, η μονάδα θεωρείται ηλεκτρονικά απόβλητα και πρέπει να απορριφθεί στην τοπική εγκατάσταση συλλογής ηλε κτρονικού εξοπλισμού σας. Για περισσότερες πληροφορίες, επικοι νωνήστε με την τοπική αρχή διαχείρισης αποβλήτων ηλεκτρονικού εξοπλισμού ή με τον έμπορο όπου αγοράσατε το προϊόν.

Προειδοποιήσεις ασφαλείας

Σημαντικές πληροφορίες ασφάλειας: Χειριστείτε το έξυπνο ρολ όι με προσοχή.
Περιέχουν ευαίσθητα ηλεκτρονικά συστατικά, συμπεριλαμβανο μένων των μπαταριών, και μπορούν να δυσλειτουργούν, να επ ηρεάσουν την απόδοση, ή να προκαλέσουν ζημία εάν πέσει, κ αεί, τρυπηθεί, συντριβεί, αποσυναρμολογηθεί, ή εκτεθεί σε υπε ρβολική θερμότητα, υγρό, ή υψηλής πίεσης περιβάλλοντα. συγ

κεντρώσεις χημικών ουσιών, συμπεριλαμβανομένων σχεδόν εξ ατμισμένων υγροποιημένων αερίων όπως ήλιο.
Μην χρησιμοποιείτε την έξυπνη ζώνη εάν είναι κατεστραμμένη.
Μπαταρίες: Μην προσπαθήσετε να αντικαταστήσετε μόνοι σας την μπαταρία του καθώς θα μπορούσατε να βλάψετε το Έξυπνο Ρολόι και να προκαλέσετε υπερθέρμανση και τραυματι σμό.
Χρέωση: Φορτώστε το έξυπνο ρολόι με το καλώδιο φόρτισης κ αι έναν προσαρμογέα ρεύματος ή υπολογιστή, φορτίστε τη συσ κευή μόνο με προσαρμογέα που πληροί τα σχετικά εθνικά, διεθ νή και περιφερειακά πρότυπα ασφάλειας.
Άλλοι προσαρμογείς ενδέχεται να μην πληρούν τα ισχύοντα πρ ότυπα ασφαλείας και η χρήση τους για τη φόρτιση του μπορεί ν α δημιουργήσει κίνδυνο τραυματισμού ή θανάτου. Η χρήση κατ εστραμμένων καλωδίων ή φορτιστών, ή η φόρτιση του συσκευή ς εάν είναι βρεγμένα, μπορεί να προκαλέσει πυρκαγιά, ηλεκτρο πληξία, τραυματισμό, διάταξη στην περίπτωση ή άλλα αντικείμε να.Έκθεση στη θερμότητα: Αποφύγετε παρατεταμένη επαφή το υ δέρματος με τη συσκευή, τον προσαρμογέα ρεύματος, το καλ ώδιο φόρτισης και το συνδετήρα του, ή τον ασύρματο φορτιστή όταν συνδέεται με μια πηγή ρεύματος, καθώς αυτό μπορεί να π ροκαλέσει δυσφορία ή τραυματισμό.
Κίνδυνος πνιγμού: Το έξυπνο ρολόι και τα μικρά μέρη που περι λαμβάνονται μπορεί να δημιουργήσουν κίνδυνο πνιγμού σε μικ ρά παιδιά ή να προκαλέσουν άλλους τραυματισμούς.
Πάντα να τα κρατάτε μακριά από τα παιδιά. Παρεμβολή με ιατρι κές συσκευές: Το έξυπνο ρολόι καιφορτιστής περιέχουν εξαρτή ματα και ραδιόφωνα που εκπέμπουν ηλεκτρομαγνητικά πεδία.
Αυτά τα ηλεκτρομαγνητικά πεδία και μαγνήτες που περιέχει η σ

υσκευή μπορεί να παρεμβαίνουν στη λειτουργία βηματοδοτών, απινιδωτών ή άλλων ιατρικών συσκευών.
Κρατήστε ασφαλή απόσταση μεταξύ της ιατρικής συσκευής και του Έξυπνου Ρολόι.
Ζητήστε συγκεκριμένες πληροφορίες σχετικά με το ιατρικό προ ϊόν από τον κατασκευαστή και το γιατρό σας. Σταματήστε να χρ ησιμοποιείτε το έξυπνο ρολόι εάν υποψιάζεστε ότι παρεμβαίνει στον βηματοδότη, τον απινιδωτή ή άλλη ιατρική συσκευή σας.
ερεθισμοί δέρματος: Το έξυπνο ρολόι μπορεί να προκαλέσει ερ εθισμό του δέρματος αν δεν καθαριστεί σωστά.
Καθαρίστε τακτικά το ρολόι με ένα μαλακό πανί χωρίς χνούδια. Σε περίπτωση οποιασδήποτε δερματικής αντίδρασης, σταματή στε να χρησιμοποιείτε το Έξυπνο Ρολόι. Εάν το πρόβλημα επιμ ένει, συμβουλευτείτε το γιατρό σας.
Ηλεκτροστατική απαλλαγή: Όταν χρησιμοποιείτε το Έξυπνο ρολ όι σε περιοχές όπου ο αέρας είναι πολύ ξηρός, είναι εύκολο να συσσωρεύσετε στατικό ηλεκτρισμό, έτσι μπορεί να αισθανθείτε μια μικρή ηλεκτροστατική απαλλαγή από την Έξυπνη ζώνη στο ν καρπό σας.
Για να ελαχιστοποιήσετε αυτόν τον κίνδυνο, αποφύγετε τη χρήσ η της σε εξαιρετικά ξηρά περιβάλλοντα ή αγγίξτε ένα επίγειο, μη βαμμένο μεταλλικό αντικείμενο πριν φορέσετε το Έξυπνο Ρολόι.
Σημαντικές πληροφορίες οδήγησης: Ο αποχρωματισμός της σ ύνδεσης και του κάτω μέρους του Smart Watch μετά τη συνέχισ η της χρήσης θεωρείται φυσιολογικός.
Η βρωμιά, τα συντρίμμια και η έκθεση στην υγρασία μπορεί να προκαλέσουν αποχρωματισμό.

FELHASZNÁLÓI KÉZIKÖVETŐ

Intelligens karkötő

Hungarian version

Az alkalmazás letöltése

Szkennelje be a következő QR kódot, töltse le és telepítse az alkalmazást.

QR kód beolvasása és letöltése

Töltés és aktív

a készülék első használata előtt aktív módon történő töltése; A készülék töltéséhez csatlakoztassa a töltőkábelt a számítógép adapteréhez vagy USB portjához.

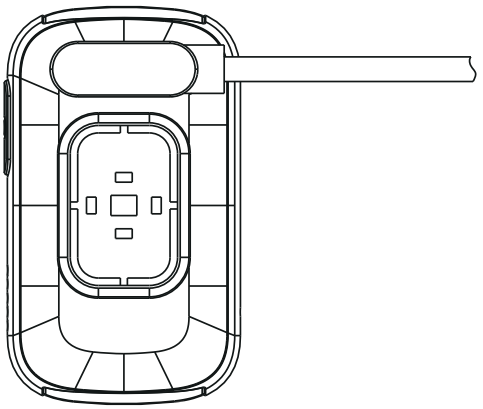

Párosítás

A "Beállítás"-"Névjegy" oldalon található MAC-cím segíthet azonosítani a beolvasási listában szereplő jogszabályokat.

Párosítás

Nyissa meg az alkalmazást, és állítsa be a proile

↓

Nyissa meg a [Eszköz] menüpontot, kattintson a [Eszköz hozzáadása] gombra.

↓

Válassza ki az eszközt a beolvasási listában

↓

Befejezés

Az érintőképernyő használata

Telefonhívás



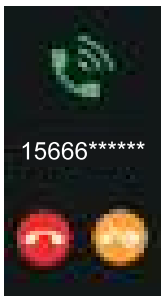

Miután csatlakoztatta az okosórát a telefonhoz, az órával tárcsázhatja, hogy vezérelje a telefont a hívások kezdeményezéséhez és a hívások fogadásához.
Az óra hívási előzményeit is megtekintheti.
A Telefonhívás funkció használata során stabil maradjon az óra és a telefon közötti kapcsolat.

Riasztó

Állítsa be a riasztást az APP-n, a készülék rezegni fog, hogy időben emlékeztessen.

Telefon keresése



Az okosóráján található Telefon keresése funkció biztosítja, hogy soha többé ne veszítse el okostelefonját. Ez a funkció csak egy érintéssel aktiválja a párosított okostelefonon hallható figyelmeztetést, így könnyen megtalálható, még akkor is, ha nem látható.

- Időzítő



Az időzítő funkció tökéletes társa az idő hatékony kezeléséhez, főzéshez, edzéshez vagy emlékeztetőre van szüksége bármilyen feladathoz. Egyszerűen állítsa be a kívánt visszaszámlálási időtartamot közvetlenül az okosórájáról, és figyelmeztetni fogja Önt, ha lejárt az idő, egy finom rezgéssel vagy hanggal.

- Sport

A Smart Watch automatikusan nyomon követi a képernyőn végrehajtott lépéseket.
MEGJEGYZÉS: A mozgási statisztikák éjfélkor nullára állnak.

- Képzés

Koppintson a menüben található edzés ikonra az új edzésmérő rögzítés elindításához, 8 sportmód választható.
Az utolsó edzési felvétel az edzés oldalán jelenik meg.

- Aludj



Ha továbbra is Smart Watch-t visel alvás közben, akkor biztosíthatja az alvási órákat és az alvási statisztikák minőségét mind a képernyőn, mind az APP-n.
Megjegyzés: Az alvási statisztikák visszaállítása nullára 20:00-kor

- Lejátszózár



A készülék csatlakoztatása után távirányíthatja a telefonon lévő zenelejátszót.

- Távoli zár

A készülék csatlakoztatása után távirányíthatja a telefonon lévő kamerát.

- Üzenetek emlékeztető

A készülék szinkronizálhatja a bejövő értesítéseket a közösségi szoftverekből stb. A közelmúltban 5 üzenet tárolható.
Megjegyzés: A bejövő értesítést be- és kikapcsolhatja az APP-ban.

- Időjárás

Megmutathatja az időjárási információkat az aktuális és a holnapi időjárás oldalról. Az időjárási információk szinkronizálódnak az APP-hoz való csatlakozás után, nem lesz frissítve hosszú ideig leválasztva.

- StopWatch

A stopperóra funkcióval elindíthatja az időzítést.

- Egyéb jellemzők

További funkciók közé tartozik a stopperóra, riasztás, időzítő, fényerő, némítás be / ki, színházi mód, gyári visszaállítás, kikapcsolás és körülbelül.

- Emlékeztetés az áthelyezésre

A készülék vibrálni fog, hogy emlékeztesse Önt, hogy pihenjen 1 óra ülés után.
Megjegyzés: Az alkalmazásban ki- és kikapcsolhatja a funkciót.

- Emlékeztetés

Az okosóra emlékeztetni fogja Önt "Ideje inni egy kis vizet" a tervezett ivási időben.
Megjegyzés: Az alkalmazásban beállíthatja a funkciót.

Ismerje meg az eszközét

1.Használat nedves körülmények között
A készülék vízálló, ami azt jelenti, hogy esőálló és fröccsenésálló, és kibírja még a legizzadtabb edzéseket is.

MEGJEGYZÉS: Ne ússzon az okos karkötővel. Azt sem javasoljuk, hogy a karszalaggal zuhanyozzon; Bár a víz nem árt a készüléknek, a nap 24 órájában történő viselése nem ad lehetőséget a bőrnek, hogy lélegezzen. Ha nedves a karkötőd, alaposan szárítsd meg, mielőtt visszahelyezed.

2.Gyorsnézet használata
A Gyorsnézet segítségével tapintás nélkül ellenőrizheti a telefon időpontját vagy üzenetét az okos karkötőn. Csak fordítsa a csuklóját Ön felé, és az időképernyő néhány másodpercig jelenik meg.

Általános információk és előírások

1.Környezeti feltételek
Üzemi hőmérséklet: 14 'F és 122 ° F (-10 ° C és 50 ° C)
Nem üzemi hőmérséklet: -4'F és 140°F között (-20°C és 60°C között)

2.Méret
5,5 és 7,7 hüvelyk közötti csuklóhoz illeszkedik
3.Ártalmatlanítás és újrahasznosítás
Kérjük, vegye figyelembe, hogy a fogyasztó felelőssége az intelligens karkötő és a kísérő alkatrészek megfelelő ártalmatlanítása és újrahasznosítása. Ne ártalmatlanítsa az intelligens karkötőt közös háztartási hulladékkal, az intelligens karkötő egység elektronikus hulladéknak minősül, és a helyi elektronikus berendezések gyűjtő létesítményében kell ártalmatlanítani. További információkért forduljon a helyi elektronikus berendezések hulladékgazdálkodási hatóságához vagy a terméket megvásárló kiskereskedőhöz.

Biztonsági figyelmeztetések

Fontos biztonsági információk: Óvatosan kezelje az intelligens órát.

Ezek érzékeny elektronikus alkatrészeket tartalmaznak, beleértve az akkumulátorokat is, és hibásan működhetnek, befolyásolhatják a teljesítményt vagy kárt okozhatnak, ha leestek, égnek, lyukasztanak, szétszerelik vagy túlzott hőnek, folyadéknak vagy nagynyomású környezetnek vannak kitéve.

Ne használja az okos szalagot, ha sérült.
Akkumulátorok: Ne próbálja meg egyedül kicserélni az okosóra akkumulátorát, mert károsíthatja az okosórát, és túlmelegedést és sérülést okozhat.
Töltés: Töltse fel az intelligens órát a töltőkábellel és egy hálózati adapterrel vagy számítógéppel, töltse fel a készüléket csak olyan adapterrel, amely megfelel a vonatkozó nemzeti, nemzetközi és regionális biztonsági előírásoknak.
Előfordulhat, hogy más adapterek nem felelnek meg a vonatkozó biztonsági előírásoknak, és az intelligens óra töltésére való használatuk sérülés vagy halál kockázatát jelentheti. A sérült kábelek vagy töltők használata, illetve a készülék töltése, ha nedves, tüzet, áramütést, sérülést okozhat a tokban vagy más tárgyakban.A hőnek való kitettség: Kerülje a készülékkel, a hálózati adapterrel, a töltőkábellel és annak csatlakozójával, vagy a vezeték nélküli töltővel való tartós érintkezést áramforráshoz csatlakoztatva, mivel ez kellemetlenséget vagy sérülést okozhat.
Fojtásveszély: Az intelligens óra és a mellékelt kis alkatrészek fojtásveszélyt jelenthetnek a kisgyermekek számára, vagy más sérüléseket okozhatnak.
Mindig tartsa őket gyermekektől elzárva. Orvosi eszközök beavatkozása: Az intelligens óra és töltő

elektromágneses mezőket bocsátó alkatrészeket és rádiókat tartalmaz.
Ezek az elektromágneses mezők és mágnesek, amelyeket a készülék tartalmaz, zavarhatják a pacemakerek, defibrillátorok vagy más orvostechnikai eszközök működését.
Tartsa biztonságos távolságot az orvosi eszköz és az intelligens óra között.
Kérjen konkrét információt az orvostechnikai eszközről a gyártótól és kezelőorvosától. Hagyja abba az intelligens óra használatát, ha azt gyanítja, hogy zavarja a pacemakert, defibrillátort vagy más orvosi eszközt.
Bőrirritáció: Az intelligens óra bőrirritációt okozhat, ha nem tisztítja megfelelően.
Rendszeresen tisztítsa meg az intelligens órát puha, szöszmentes ruhával. Bármilyen bőrreakció esetén hagyja abba az intelligens óra használatát. Ha a probléma továbbra is fennáll, forduljon orvosához.
Elektrosztatikus kisülés: Ha az intelligens órát olyan területeken használja, ahol a levegő nagyon száraz, könnyen felhalmozható a statikus elektromosság, így érezheti a csuklóján lévő Smart Band kis elektrosztatikus kisülését.
A kockázat minimalizálása érdekében kerülje a Smart Band rendkívül száraz környezetben történő használatát, vagy érintsen meg egy földelt, festetlen fémtárgyat, mielőtt felveszi az Smart Watch-t.
Fontos vezetési információk: A csatlakozó és az intelligens óra aljának elszíneződése a folyamatos használat után normálisnak tekinthető.
A szennyeződés, törmelék és nedvességnek való kitettség elszíneződést okozhat.

BRUGERMANUAL TRACKER

Smart armbånd

Danish version

Download program

Scan følgende QR-kode, download og installer appen.

Scan og download QR-kode

Opladning og aktiv

aktiv opladning før apparatets første brug Hvis du vil oplade enheden, skal du tilslutte opladningskablet til computeradapteren eller USB-porten.

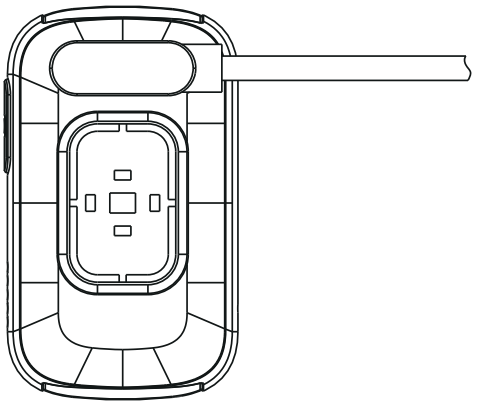

Parring

MAC-adressen på siden "Opsætning"-"Om" kan hjælpe dig med at identificere lovene på scanningslisten.

Parring

Åbn appen og indstil proile

↓

Åbn [Enhed], og klik på [Tilføj enhed].

↓

Vælg din enhed på scanningslisten

↓

Slut

Brug berøringsskærm

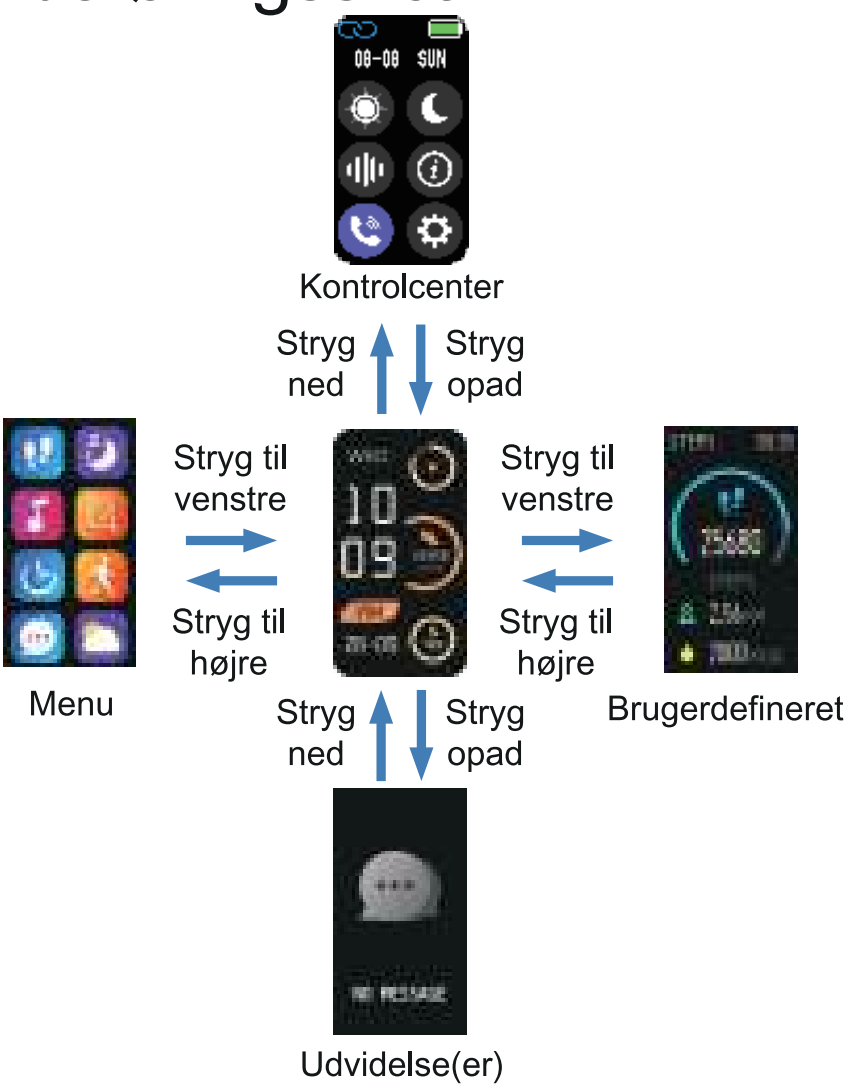

Telefonopkald



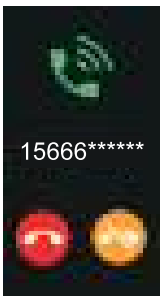

Når du har tilsluttet dit smartwatch til telefonen, kan du ringe op med uret for at styre telefonen for at foretage og modtage opkald.
Du kan også se urets opkaldshistorik.
Når du bruger telefonopkald, skal du holde forbindelsen mellem uret og telefonen stabil.

Alarm



Indstil alarmen på APP, vil enheden vibrere for at minde til tiden.

Find telefon



Funktionen Find min telefon på dit smartwatch sikrer, at du aldrig mister din smartphone igen. Denne funktion aktiverer advarslen på din parrede smartphone med et enkelt tryk, så den er nem at finde, selvom den ikke er synlig.

- Timer



Timerfunktionen er den perfekte ledsager til effektiv tidsstyring, madlavning, træning eller påmindelser til enhver opgave. Du skal blot indstille den ønskede nedtællingstid direkte fra dit smartwatch, og det vil advare dig, når tiden er gået med en blid vibration eller lyd.

- Sport

Dit Smart Watch registrerer automatisk de trin, du tager på skærmen.
Bemærk: Bevægelsesstatistikken nulstilles til nul ved midnat.

- Uddannelse

Tryk på træningsikonet i menuen for at starte optagelsen af den nye træningsmåler, 8 sportstilstande kan vælges.
Den sidste træningsoptagelse vises på træningssiden.

- Sov

Hvis du fortsætter med at bære et Smart Watch, mens du sover, kan du sikre søvntimerne og kvaliteten af søvnstatistikker både på skærmen og på APP.
Bemærk: Nulstil søvnstatistik til nul kl. 20:00

- Spillerlåsning



Når du har tilsluttet enheden, kan du fjernstyre musikafspilleren på telefonen.

- Fjernlås



Når du har tilsluttet enheden, kan du fjernstyre kameraet på telefonen.

- Bemærkninger til mindelse

Enheden kan synkronisere indgående meddelelser fra social software osv. For nylig kan der gemmes 5 beskeder.
Bemærk: Du kan slå den indgående meddelelse til / fra i APP.

- Vejret

Du kan se vejrudsigter fra aktuelle og i morgen vejrsider. Vejrudlysningerne synkroniseres efter tilslutning til APP, vil det ikke blive opdateret afbrudt i lang tid.

- StopWatch

Du kan bruge stopurfunktionen til at starte timeren.

- Andre karakteristika

Yderligere funktioner omfatter stopur, alarm, timer, lysstyrke, tænd/sluk for lyden, teatertilstand, fabriksindstilling, sluk og om.

- Påmindelse om at flytte

Enheden vibrerer for at minde dig om at hvile efter 1 times siddeplads.
Bemærk!: Du kan slå denne funktion fra eller fra i appen.

- Påmindelse

Smarturet vil minde dig om "Tid til at drikke noget vand" på den planlagte drikketid.
Bemærk!: Du kan konfigurere denne funktion i appen.

Kend dit værktøj

1.Anvendelse i våde forhold
Enheden er vandtæt, hvilket betyder, at den er regn- og stænkfast, og kan modstå selv de mest svedige træninger.

BEMÆRK: Svøm ikke med det smarte armbånd. Vi anbefaler heller ikke at bruse med armbånd; Selvom vand ikke skader enheden, tillader det ikke huden at trække vejret 24 timer i døgnet. Hvis dit armbånd er vådt, skal du tørre det grundigt, før du sætter det tilbage.

2.Brug hurtigvisning
Quick View giver dig mulighed for at kontrollere telefonens tid eller besked på dit smarte armbånd uden et tryk. Bare drej håndleddet mod dig, og tidsskærmen vises i et par sekunder.

Generelle oplysninger og specifikationer

1.Miljøforhold
Driftstemperatur: 14' F og 122 ° F (-10 ° C og 50 ° C)
Ikke-driftstemperatur: -4'F til 140 ° F (-20 ° C til 60 ° C)
Størrelse 2
Passer til håndled mellem 5,5 og 7,7 tommer
3.Bortskaffelse og genanvendelse
Bemærk venligst, at det er forbrugerens ansvar at bortskaffe og genanvende smart armbånd og ledsagende dele korrekt. Bortskaf ikke det smarte armbånd med almindeligt husholdningsaffald, den smarte armbåndsenhed betragtes som elektronisk affald og skal bortskaffes på indsamlingsanlægget af lokalt elektronisk udstyr. Du kan få flere oplysninger ved at kontakte din lokale affaldsmyndighed eller den forhandler, der har købt produktet.

Sikkerhedsadvarsler

Vigtige sikkerhedsoplysninger: Håndter smarturet omhyggeligt.
De indeholder følsomme elektroniske komponenter, herunder batterier, og kan fejl, påvirke ydeevnen eller forårsage skade, hvis de tabes, brændes, stanses, adskilles eller udsættes for overdreven varme, flydende eller højtryksmiljø.

Brug ikke smart tape, hvis det er beskadiget.
Batterier: Forsøg ikke at udskifte smartwatch batteriet alene, da det kan beskadige smarturet og forårsage overophedning og beskadigelse.
Opladning: Oplad smarturet med ladekablet og en strømadapter eller computer, oplad kun enheden med en adapter, der opfylder de gældende nationale, internationale og regionale sikkerhedsforskrifter. Andre adaptere opfylder muligvis ikke de relevante sikkerhedskrav og kan være i risiko for skade eller død, når du oplader dit smartur. Brug af beskadigede kabler eller opladere eller opladning af enheden, når den er våd, kan forårsage brand, elektrisk stød, beskadigelse af kablet eller andre genstande.
Eksponering for varme: Undgå langvarig kontakt med apparatet, AC-adapteren, opladningskablet og dets stik eller trådløs oplader ved at tilslutte en strømkilde, da dette kan forårsage ubehag eller skade.
Kvælningsfare: Smart ur og små dele inkluderet kan udgøre en kvælningsfare for små børn eller forårsage andre skader.
Hold dem altid væk fra børn. Indgreb i medicinsk udstyr: Smarturet og opladeren indeholder komponenter og radioer, der udsender elektromagnetiske felter.
Disse elektromagnetiske felter og magneter i enheden kan forstyrre

pacemakere, defibrillatorer eller andet medicinsk udstyr. Hold en sikker afstand mellem dit medicinske udstyr og dit smartur.
Spørg producenten og din læge for specifikke oplysninger om det medicinske udstyr. Stop med at bruge smarturet, hvis du har mistanke om, at det forstyrrer din pacemaker, defibrillator eller andet medicinsk udstyr.
Hudirritation: Smart watch kan forårsage hudirritation, hvis det ikke rengøres ordentligt.
Rengør regelmæssigt smarturet med en blød, fnugfri klud. Stop med at bruge smarturet i tilfælde af hudreaktioner. Hvis problemet fortsætter, skal du kontakte din læge.
Elektrostatisk udladning: Hvis du bruger smart uret på områder, hvor luften er meget tør, er det nemt at akkumulere statisk elektricitet, så du kan mærke den lille elektrostatiske udladning af Smart Band på dit håndled. For at minimere risikoen skal du undgå at bruge Smart Band i ekstremt tørre miljøer eller røre ved en jordet, ubelakket metalgenstand, før du henter Smart Watch.
Vigtige kørselsoplysninger: Misfarvningen af stikket og smarturets bund efter kontinuerlig brug betragtes som normal.
Eksponering for snavs, snavs og fugt kan forårsage misfarvning.

FCC Statement

This equipment has been tested and found to comply with the limits for a Class B digital device, pursuant to part 15 of the FCC rules. These limits are designed to provide reasonable protection against harmful interference in a residential installation. This equipment generates, uses and can radiate radio frequency energy and, if not installed and used in accordance with the instructions, may cause harmful interference to radio communications. However, there is no guarantee that interference will not occur in a particular installation. If this equipment does cause harmful interference to radio or television reception, which can be determined by turning the equipment off and on, the user is encouraged to try to correct the interference by one or more of the following measures:

-Reorient or relocate the receiving antenna.

-Increase the separation between the equipment and receiver.

-Connect the equipment into an outlet on a circuit different from that to which the receiver is connected.

-Consult the dealer or an experienced radio/TV technician for help.

To assure continued compliance, any changes or modifications not expressly approved by the party.

Responsible for compliance could void the user's authority to operate this equipment. (Example- use only shielded interface cables when connecting to computer or peripheral devices).

This equipment complies with Part 15 of the FCC Rules. Operation is subject to the following two conditions:

(1) This device may not cause harmful interference, and

(2) This device must accept any interference received, including interference that may cause undesired operation.

RF warning statement:

The device has been evaluated to meet general RF exposure requirement.

The device can be used in portable exposure condition without restriction.