60 mm

80 mm

M66夹耳式蓝牙耳机

M66 Clip-on Bluetooth Earphones

耳机触摸键功能说明

耳机触摸键功能说明

下一曲: 双击右边	上一曲: 双击左边
音量UP: 长按右边	音量DOWN: 长按左边
暂停/播放: 单击任意边	拒接电话: 长按任意边2S
接听电话: 单击任意边	挂断电话: 单击任意边
语音助手: 三击任意边	清除配对: 五击任意边

充电仓按键功能说明

点按按键一下给耳机充电，低于30%电量橙色灯

耳机充电说明

充电显示红色灯10S熄灭，充电仓白灯常亮，充满灭灯

充电仓充电说明

充电显示红色灯闪烁，充满灭灯

技术规格

产品型号	M66夹耳式蓝牙耳机
蓝牙版本	V5.49
输入电压	DC5V
频响范围	20Hz~20KHz
传输距离	≥10M
蓝牙协议	HSP/HFP/A2DP/AVRCP
电池	聚合物锂电池
麦克风通话	支持

Touch Control Functions of the Earphones

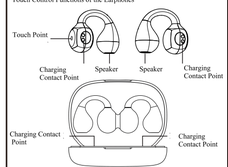

Touch Control Functions of the Earphones

Next Track: Double tap the right side	Previous Track: Double tap the left side
Volume UP: Press and hold the right side	Volume DOWN: Press and hold the left side
Pause/Play: Single tap either side	Reject Call: Press and hold either side for 2 seconds
Answer Call: Single tap either side	Hang Up: Single tap either side
Voice Assistant: Triple tap either side	Clear Pairing: Quintuple tap either side

Charging Case Button Function
Press the button once to charge the earphones; if power is below 30%, the orange light will turn on

Earphone Charging Instructions
Red light on for 10 seconds and then off during charging;
charging case white light remains on; turns off when fully charged

Charging Case Charging Instructions
Red light flashes during charging; turns off when fully charged

Technical Specifications

Product Model	M66 Clip-on Bluetooth Earphones
Bluetooth Version	V5.49
Input Voltage	DC 5V
Frequency Response	20Hz ~ 20KHz
Transmission Range	≥10 meters
Bluetooth Protocols	HSP/HFP/A2DP/AVRCP
Battery	Polymer Lithium Battery
Microphone Call	Supported

扫描二维码下载APP解锁更多玩法

iyanshang ios Android

イヤホンのタッチキー機能説明

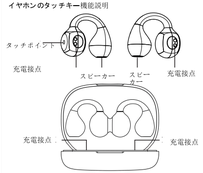

イヤホンのタッチキー機能説明

次の曲：右側をダブルタップ　前の曲：左側をダブルタップ

音量アップ：右側を長押し　音量ダウン：左側を長押し

再生/一時停止：どちらか一方をシングルタップ

電話を拒否：どちらか一方を2秒間長押し

電話に出る：どちらか一方をシングルタップ

電話を切る：どちらか一方をシングルタップ

音声アシスタント：どちらか一方をトリプルタップ

ペアリングを解除：どちらか一方を5回タップ

充電ケースボタンの機能説明
ボタンを1回押すとイヤホンを充電、電池残量30%未満でオレンジ色のライトが点灯イヤホン
充電説明
赤色ランプが10秒間点灯後消灯、充電ケースの白色ランプは常時点灯。満充電で消灯
充電ケースの充電説明
充電中赤色ランプが点滅、満充電で消灯
技術仕様

製品型番	M66 クリップ式Bluetooth イヤホン
Bluetoothバージョン	V5.49
入力電圧	DC 5V
周波数応答範囲	20Hz~20KHz
通信距離	10メートル以上
対応Bluetoothプロトコル	HSP/HFP/A2DP/AVRCP
バッテリー	ポリマーリチウム電池
マイク通話	対応

Description des fonctions du bouton tactile de l'écouteur

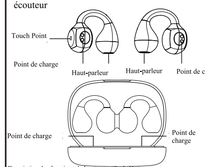

Description des fonctions du bouton tactile de l'écouteur

Piste suivante : Double tapez sur le côté droit	Piste précédente : Double tapez sur le côté gauche
Augmenter le volume : Appuyez longuement sur le côté droit	Baisser le volume : Appuyez longuement sur le côté gauche
Pause/Lecture : Touchez une seule fois n'importe quel côté	Rejeter l'appel : Appuyez longuement sur n'importe quel côté pendant 2 secondes
Répondre à l'appel : Touchez une seule fois n'importe quel côté	Raccrocher : Touchez une seule fois n'importe quel côté
Assistant vocal : Tapez trois fois n'importe quel côté	Effacer l'appairage : Tapez cinq fois n'importe quel côté

Description des fonctions du bouton du boîtier de charge
Appuyez une fois sur le bouton pour charger les écouteurs ; voyant orange si la batterie est inférieure à 30 %
Instructions de charge des écouteurs
Le voyant rouge s'allume pendant 10 s puis s'éteint ; le voyant blanc du boîtier reste allumé ; s'éteint lorsque la charge est complète
Instructions de charge du boîtier de charge
Le voyant rouge clignote pendant la charge ; s'éteint lorsque la charge est complète
Spécifications techniques

Modèle du produit	Écouteurs Bluetooth à clip M66
Version Bluetooth	V5.49
Tension d'entrée	DC 5V
Réponse en fréquence	20Hz ~ 20KHz
Portée de transmission	≥10 mètres
Protocoles Bluetooth	HSP/HFP/A2DP/AVRCP
Batterie	Batterie lithium-polymère
Appel via microphone	Pris en charge

M66 Клипсовые Bluetooth-наушники

Auricolari Bluetooth a clip M66

Описание функций сенсорных клавиш наушников

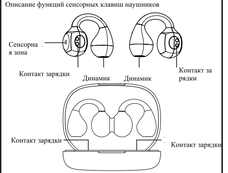

Описание функций сенсорных клавиш наушников

Следующий трек: Двойное касание правой стороны	Предыдущий трек: Двойное касание левой стороны
Увеличение громкости: Долгое нажатие на правую сторону	Уменьшение громкости: Долгое нажатие на левую сторону
Пауза/Воспроизведение: Одинарное касание любой стороны	Отклонить звонок: Долгое нажатие любой стороны в течение 2 секунд
Ответить на звонок: Одинарное касание любой стороны	Завершить звонок: Одинарное касание любой стороны
Голосовой помощник: Тройное касание любой стороны	Сбросить сопряжение: Пятикратное касание любой стороны

Описание кнопки зарядного футляра
Один раз нажмите кнопку, чтобы зарядить наушники; при уровне заряда ниже 30% загорается оранжевый индикатор

Инструкция по зарядке наушников
Индикатор красного цвета загорается на 10 секунд, затем гаснет; белый индикатор на зарядном футляре горит постоянно, гаснет при полном заряде

Инструкция по зарядке зарядного футляра
Красный индикатор мигает во время зарядки, гаснет при полном заряде

Технические характеристики
Модель продукта: M66 клипсовые Bluetooth-наушникиВерсия Bluetooth: V5.49Входное напряжение: DC5VЧастотный диапазон: 20Гц ~ 20КГцДальность передачи: ≥10 мПоддерживаемые протоколы Bluetooth: HSP/HFP/A2DP/AVRCPАккумулятор: Литий-полимерный аккумуляторГолосовая связь через микрофон: Поддерживается

Descrizione delle funzioni del tasto touch degli auricolari

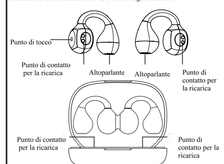

Descrizione delle funzioni del tasto touch degli auricolari

Brano successivo: Toccare due volte il lato destro	Brano precedente: Toccare due volte il lato sinistro
Volume SU: Tenere premuto il lato destro	Volume GIÙ: Tenere premuto il lato sinistro
Pausa/Riproduci: Toccare una volta qualsiasi lato	Rifiuta chiamata: Tenere premuto qualsiasi lato per 2 secondi
Rispondi alla chiamata: Toccare una volta qualsiasi lato	Termina chiamata: Toccare una volta qualsiasi lato
Assistente vocale: Toccare tre volte qualsiasi lato	Cancella accoppiamento: Toccare cinque volte qualsiasi lato

Descrizione delle funzioni del pulsante della custodia di ricarica
Premere una volta il pulsante per caricare gli auricolari; luce arancione se la carica è inferiore al 30%
Indicazioni per la ricarica degli auricolari
Luce rossa accesa per 10 secondi poi si spegne; luce bianca della custodia resta accesa; si spegne a ricarica completata
Indicazioni per la ricarica della custodia
Luce rossa lampeggia durante la carica; si spegne a ricarica completata
Specifiche tecniche

Modello del prodotto	Auricolari Bluetooth a clip M66
Versione Bluetooth	V5.49
Tensione in ingresso	DC 5V
Risposta in frequenza	20Hz ~ 20KHz
Distanza di trasmissione	≥10 metri
Protocolli Bluetooth	HSP/HFP/A2DP/AVRCP
Batteria	Batteria ai polimeri di litio
Chiamate con microfono	Supportate

Scan QR code download APP unlock more play

yuanshang ios Android

Descripción de las funciones del botón táctil del auricular

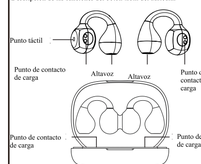

Descripción de las funciones del botón táctil del auricular

Siguiente pista: Toque dos veces el lado derecho	Pista anterior: Toque dos veces el lado izquierdo
Subir volumen: Mantenga presionado el lado derecho	Bajar volumen: Mantenga presionado el lado izquierdo
Pausa/Reproducir: Toque una vez cualquier lado	Rechazar llamada: Mantenga presionado cualquier lado durante 2 segundos
Responder llamada: Toque una vez cualquier lado	Colgar llamada: Toque una vez cualquier lado
Asistente de voz: Toque tres veces cualquier lado	Borrar emparejamiento: Toque cinco veces cualquier lado

Descripción del botón de la caja de carga
Presione el botón una vez para cargar los auriculares; luz naranja si la batería está por debajo del 30%
Instrucciones de carga del auricular
La luz roja se enciende durante 10 segundos y se apaga; la luz blanca de la caja permanece encendida; se apaga al completar la carga
Instrucciones de carga de la caja
La luz roja parpadea durante la carga; se apaga al completar la carga
Especificaciones técnicas

Modelo del producto	Auriculares Bluetooth con clip M66
Versión Bluetooth	V5.49
Voltaje de entrada	DC 5V
Respuesta de frecuencia	20Hz ~ 20KHz
Distancia de transmisión	≥10 metros
Protocolos Bluetooth	HSP/HFP/A2DP/AVRCP
Batería	Batería de polímero de litio
Llamada con micrófono	Compatible

Funktionserklärung der Touch-Tasten am Kopfhörer

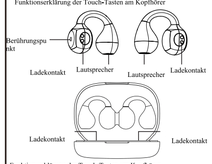

Funktionserklärung der Touch-Tasten am Kopfhörer

Nächster Titel: Doppeltippen auf der rechten Seite	Vorheriger Titel: Doppeltippen auf der linken Seite
Lautstärke erhöhen: Lange drücken auf der rechten Seite	Lautstärke verringern: Lange drücken auf der linken Seite
Pause/Wiedergabe: Einmal tippen auf eine beliebige Seite	Anruf ablehnen: Beliebige Seite 2 Sekunden lang drücken
Anruf annehmen: Einmal tippen auf eine beliebige Seite	Anruf beenden: Einmal tippen auf eine beliebige Seite
Sprachassistent: Dreimal tippen auf eine beliebige Seite	Kopplung löschen: Fünfmal tippen auf eine beliebige Seite

Funktionserklärung der Taste am Ladeetui
Einmal drücken, um Kopfhörer zu laden; orangefarbene LED bei unter 30 % Akkustand
Ladeanleitung für Kopfhörer
Rotes Licht leuchtet 10 Sekunden, dann aus; Ladeetui zeigt dauerhaft weißes Licht; Licht aus bei voller Ladung
Ladeanleitung für das Ladeetui
Rotes Licht blinkt beim Laden; Licht aus bei voller Ladung
Technische Daten

Produktmodell	M66 Clip-On Bluetooth-Kopfhörer
Bluetooth-Version	V5.49
Eingangsspannung	DC 5V
Frequenzbereich	20Hz ~ 20KHz
Übertragungsreichweite	≥10 Meter
Bluetooth-Protokolle	HSP/HFP/A2DP/AVRCP
Akku	Lithium-Polymer-Akku
Mikrofonanrufe	Unterstützt

FCC Warning Statement: Changes or modifications to this unit not expressly approved by the party responsible for compliance could void the user's authority to operate the equipment. This equipment has been tested and found to comply with the limits for a Class B digital device, pursuant to Part 15 of the FCC Rules. These limits are designed to provide reasonable protection against harmful interference in a residential installation. This equipment generates, uses and can radiate radio frequency energy and, if not installed and used in accordance with the instructions, may cause harmful interference to radio communications.

However, there is no guarantee that interference will not occur in a particular installation. If this equipment does cause harmful interference to radio or television reception, which can be determined by turning the equipment off and on, the user is encouraged to try to correct the interference by one or more of the following measures:

- **Reorient or relocate the receiving antenna.**
- **Increase the separation between the equipment and receiver.**
- **Connect the equipment into an outlet on a circuit different from that to which the receiver is connected.**
- **Consult the dealer or an experienced radio/TV technician for help.**

This device complies with Part 15 of the FCC Rules. Operation is subject to the following two conditions: (1) this device may not cause harmful interference, and (2) this device must accept any interference received, including interference that may cause undesired operation.

FCC Radiation Exposure Statement

The device has been evaluated to meet general RF exposure requirement. The device can be used in portable exposure condition without restriction.