USER MANUAL CC. SLIM LIGHT PRO

WWW.CARGOCONTAINER.CAMP

CARGO
container

CARGO CONTAINER CC-2021

CARGO
container

USER MANUAL
SLIM LIGHT PRO

CARGO CONTAINER
SLIM LIGHT PRO
107-70-30 MM

EN

A Power ON-OFF / APP Pairing Button
B Mode Change / Brightness Control Button
C USB-C Port
D Hanging Kickstand (Adjustable Angle)
E Battery Level Indicator
F 1/4 Inch Mounting Hole

KR

A 전원 ON-OFF/ APP 페어링 버튼
B 모드 변경/ 밝기 조절 버튼
C USB - C 타입 포트
D 행잉 킥스탠드(각도조절)
E 배터리 잔량 표시
F 1/4인치 연결 홀

JA

A 電源ON-OFF / APPペアリングボタン
B モード変更 / 明るさ調整ボタン
C USB-Cタイプポート
D ハンギングキックスタンド（角度調整可能）
E バッテリー残量表示
F 1/4インチ取り付け穴

A 电源开关/ APP 配对按钮
B 模式切换/ 亮度调节按钮
C USB-C 型端口
D 可调角度悬挂支架
E 电池电量显示
F 1/4 英寸连接孔

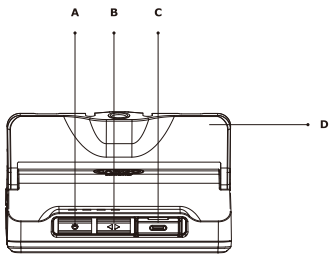

Side view

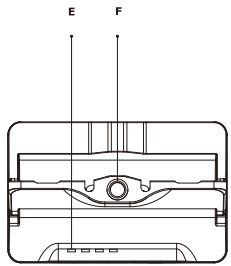

Top view

Karabiner

Hook bolt

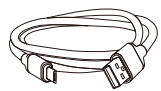

USB Type-C CHARGING CABLE

PRODUCT PARTS 제품 부분 명칭 / 製品各部名称 / 產品部分名稱

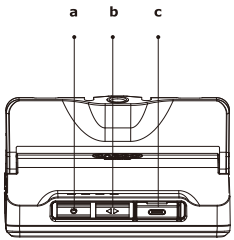

Side view

EN

a Power / Bluetooth Connection Button

- Single press: Power on
- Double press: Power off

*BLUETOOTH Connection
Press and hold the button for 3 seconds once.

b Mode Change/Brightness Control Button

- Mode Change: Press the button to switch between three color temperature modes (3000K, 4500K, 6500K).
- Brightness Control: The light will turn on at maximum brightness. Press and hold the button to adjust the brightness.

c Charging Port (USB Type-C)

Open the cover and connect the USB Type-C cable to the charging port. The LED charging indicator will blink, and charging will begin.

KR

a 전원 / 블루투스 연결 버튼

- 버튼 1회 : 전원 on
- 버튼 2회 : 전원 off

*BLUETOOTH 연결
버튼을 1회 3초간 길게 눌러줍니다.

b 모드 변경 / 밝기 조절 버튼

- 모드 변경 : 버튼을 눌러 3가지 색온도 모드로 변환할 수 있습니다. (3000K,4500K,6500K)
- 밝기 조절 : 작동 시 최대밝기로 점등되며 버튼을 오래 누른 채로 밝기를 조절합니다.

c 충전 포트(USB TYPE-C)

커버를 열고 USB TYPE-C 케이블을 충전 포트에 연결하면 LED 충전 표시등이 깜빡거리며 충전이 시작됩니다.

JA

a 電源 / Bluetooth 接続ボタン

- ボタン 1回押し：電源オン
- ボタン 2回押し：電源オフ

*BLUETOOTH 接続
ボタン1を3秒間長押しします。

b モード変更/明るさ調整ボタン

- モード変更: ボタンを押して3種類の色温度モード（3000K、4500K、6500K）を切り替えます。
- 明るさ調整: 作動時は最大の明るさで点灯し、ボタンを長押しして明るさを調整します。

c 充電ポート（USB Type-C）

カバーを開け、USB TYPE-Cケーブルを充電ポートに接続すると、LED充電インジケーターが点滅し、充電が開始されます。

a 电源 / 蓝牙连接按钮

- 按一次按钮：电源开启
- 按两次按钮：电源关闭

*蓝牙连接
按住按钮 1 持续 3 秒。

b 模式切换 / 亮度调节按钮

- 模式切换：按下按钮，可在 3 种色温模式（3000K、4500K、6500K）之间切换。
- 亮度调节：工作时灯光会以最大亮度点亮，长按按钮可调节亮度。

c 充电端口（USB Type-C）

打开盖子，将 USB TYPE-C 充电线连接到充电端口，LED 充电指示灯会闪烁，开始充电。

EN

d Battery Indicator

While the product is operating, the LED indicator glows to indicate the remaining battery power. The LED blinks when the lamp is charging. When charging is complete, all 4 LED indicators light up.

Battery Indicator	Battery Percentage
● ○ ○ ○	*~25%*
● ● ○ ○	*25~50%*
● ● ● ○	*50~75%*
● ● ● ●	*75~100%*

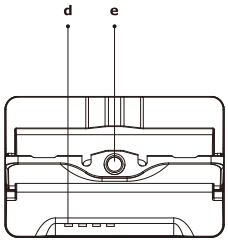

Top view

e 1/4 Mounting Socket Usage

The hanging kickstand has a built-in 1/4 socket, compatible with products that use 1/4 bolts.

KR

d 배터리 잔량 표시

제품 작동 중 배터리 잔량에 따라 LED 표시등이 점등되고, 충전 시에는 LED가 깜빡입니다.
충전이 완료되면 LED 표시등 4개가 모두 점등됩니다

배터리 잔량	충전량
● ○ ○ ○	*~25%*
● ● ○ ○	*25~50%*
● ● ● ○	*50~75%*
● ● ● ●	*75~100%*

e 1/4 결합 소켓 사용

행잉 킥스탠드에 1/4 소켓이 내장되어있어 1/4 볼트를 사용하는 제품과 호환하여 사용할 수 있습니다.

JA

d バッテリー残量表示

製品作動中のバッテリー残量に応じてLEDインジケータが点灯し、充電時にはLEDが点滅します。
充電が完了すると、4つのLEDインジケータがすべて点灯します。

バッテリー残量	充電量
● ○ ○ ○	*~25%*
● ● ○ ○	*25~50%*
● ● ● ○	*50~75%*
● ● ● ●	*75~100%*

e 1/4取り付けソケットの使用

ハンギングキックスタンドには1/4ソケットが内蔵されており、1/4ボルトを使用する製品と互換性があります。

d 剩余电量显示

产品开启后，LED指示灯将根据电量情况进行显示，充电时LED灯将出现闪烁，充电完成时，四个LED灯会全部亮起。

剩余电量	充电量
● ○ ○ ○	*~25%*
● ● ○ ○	*25~50%*
● ● ● ○	*50~75%*
● ● ● ●	*75~100%*

e 1/4 安装孔的使用

悬挂支架内置有 1/4 安装孔，可与使用 1/4 螺栓的产品兼容使用。

EN

A/S Policy

The product is covered by a one-year guarantee valid from the date of purchase. This covers defects in performance and functioning during normal usage.

- Repair fees will be incurred for any damage caused by customer negligence, such as damage due to impact, water, etc.
  - Consumers are responsible for the return trip shipping costs.
- For A/S, contact CARGO CONTAINER Customer Support Center (TEL. +82 1600-9835).
- Please pack the product well to prevent damage during transit and post it to our customer support center.

KR

A/S 처리 규정

정상적인 사용 도중 발생한 제품의 성능, 기능 상의 하자에 한해서 제품을 구매한 날짜로부터 본체 1년 무상 AS가 가능합니다.

- 충격에 의한 파손, 침수 등의 고객 과실에 의한 고장은 수리비가 청구 됩니다.
  - 접수비 고객 부담 (왕복 배송비)
- A/S접수는 CARGO CONTAINER 고객센터 (TEL. 1600-9835)
- 로 연락하여 접수 바랍니다.

  제품이 운송 도중 손상되지 않게 잘 포장하신 후, 고객센터로 발송해 주시기 바랍니다.

JA

アフターサービス処理規定

正常な使用状態で発生した製品の性能・機能上の瑕疵に限り、製品を購入した日付から1年間、本体の無償アフターサービスが可能です。

- 衝撃による破損、浸水などのお客様の過失による故障は修理費用が請求されます。
  - 受付費用：お客様の負担（往復送料）
- アフターサービスの受付はCARGO CONTAINERカスタマーセンター (TEL.1600-9835) までご連絡ください。
- 製品が運送中に破損しないようにしっかり梱包した後、カスタマーセンターに発送してください。

A/S处理规定

仅限于正常使用过程中出现的产品性能及功能方面的瑕疵，同时产品AS期限为购买之日起一年内。

- 因顾客自身过失导致的产品破损，摔碰问题以及进水等情况导致的故障，于修理时可能会产生费用。
  - 维修费用由顾客自行承担(包括往返邮费)
- A/S 服务申请，请联系CARGO CONTAINER客服中心 (TEL.1600-9835)。
- 请确保产品于运送途中完好无损，请妥善进行包装后邮寄至客服中心

Precautions when cleaning the product

- Turn the power off and lightly wipe the product with dry cloth or wet wipe.

청소 시 주의사항

- 전원을 끄고 마른 수건 및 물티슈로 간단하게 닦아주세요.

お手入れ時の注意事項

- 電源を切り、乾いたタオルやウェットティッシュで簡単に拭いてください。

清扫时注意事项

- 关闭电源后，使用干毛巾或湿纸巾进行轻柔擦拭。

WARRANTY 제품 보증서 / 製品保証書 / 產品保證書

EN

PLEASE READ BELOW CAREFULLY FOR FOR SAFE USE OF THIS PRODUCT.

- Do NOT use the product in humid places such as bathrooms, etc.
- If water or any other liquid seeps into the product, turn the power off immediately and dry the product completely in a dry and well-ventilated area before using again.
- Do NOT use/store the product in a vehicle left in direct sunlight. This may cause an explosion or product malfunctioning.
- Do NOT apply any strong force to the product or throw it. Repeated impacts may cause internal failure.
- Turn the power off while storing.
- Avoid storing for a long period of time in hot or humid conditions.
- Do NOT attempt to repair, disassemble, or modify the product.
- Do NOT charge at a voltage in excess of the product's safe levels.
- Once charging is completed, disconnect the product from the charging cable.
- Do NOT use the product near any sources of high-temperatures, such as naked flames or heating devices, etc. This can cause an explosion or fire.
- Keep the product out of reach of children and be careful not to use around children.
- Only use the product in an environment between 0°C~40°C.
- Do NOT place the product on inflammable material such as rugs, duvets, etc. while charging.
- If charging is problematic, try using a different charging adapter.
- If the product gets hot or deformed during charging, stop charging and contact the customer support center (TEL. +82 1600-9835).
- This product has a built-in battery. Please dispose of the product in accordance with your local government's waste management policy.
- When discarding the product, do NOT incinerate or throw the product into a naked flame. Heat may cause an explosion or fire.
- Discard the product battery when it is fully discharged to prevent any heat generation caused by a short circuit.

SAFETY PRECAUTIONS 안전을 위한 주의사항

KR

본 제품의 안전한 사용을 위해 하단의 내용을 모두 읽어 주시기 바랍니다.

- 본 제품을 욕실 등 습기가 높은 곳에서 사용하지 마십시오.
- 물이나 용액이 제품 내로 들어갔을 경우 즉시 전원을 종료하고 건조한 곳에서 충분히 말린 후 다시 작동하는 것을 권장드립니다.
- 직사광선에 노출된 차량 안에서 보관 및 사용하지 말아주십시오. 폭발 및 고장의 원인이 될 수 있습니다.
- 본 제품에 강한 충격을 가하거나 던지지 마십시오. 충격이 반복될 경우 내부 고장의 원인이 됩니다.
- 사용 후에는 반드시 전원을 꺼서 보관해주십시오.
- 장기간 제품을 보관 시 고온다습한 환경을 피해주십시오.
- 본 제품은 임의 분해 및 개조, 수리를 금합니다.
- 전압이 초과되는 제품은 충전하지 마십시오.
- 충전이 완료되면 반드시 충전 케이블을 분리하십시오.
- 화기 또는 난방기구 등 고온 주변에서는 사용을 금하여 주십시오. 폭발 및 발화의 원인이 될 수 있습니다.
- 어린이의 손이 닿지 않는 곳에 보관하고 어린이가 사용하지 않도록 주의하십시오.
- 상온 0도~40도에서 제품을 사용하십시오.
- 카펫이나 이불 등 쉽게 타는 소재 위에서 충전하지 마십시오.
- 본 제품의 본체 충전에 문제 발생 시, 다른 충전 어댑터로 다시 시도해 보십시오.
- 충전 중 강한 열이 발생하거나 제품에 변형이 생길 경우, 충전을 멈추고 고객센터(TEL.1600-9835)에 연락을 하십시오.
- 본 제품은 배터리가 내장되어 있습니다. 자치단체의 폐기 방침에 따라 배출해주십시오.
- 제품을 폐기할 경우 소각 및 불 속에 버리지 마십시오. 열로 인해 폭발 및 화재가 발생할 수 있습니다.
- 단락으로 인한 전지의 발열을 방지하기 위해 방전상태로 폐기하여 주십시오.

JA

本製品の安全な使用のため、以下の内容をすべてお読みください。

- 本製品を浴室など湿気の多い場所で使用しないでください。
- 水や溶液が製品内に入った場合、直ちに電源を切って乾燥した場所で十分に乾かしてから再び作動することをおすすめします。
- 直射日光にさらされた車内で保管・使用しないでください。爆発および故障の原因となる可能性があります。
- 本製品に強い衝撃を与えたり、投げたりしないでください。衝撃が繰り返される場合、内部故障の原因となります。
- 使用後は必ず電源を切って保管してください。
- 長期間製品を保管する際は、高温多湿の環境を避けてください。
- 本製品は任意分解・改造、修理を禁じます。
- 電圧を超える製品は充電しないでください。
- 充電が完了したら、必ず充電ケーブルを外してください。
- 火気または暖房器具など、高温になる場所では使用をしないでください。爆発や発火の原因となる可能性があります。
- 子どもの手の届かないところに保管し、子どもが使用しないようにご注意ください。
- 常温0度～40度で製品を使用してください。
- カーペットや布団など、燃えやすい素材の上で充電しないでください。
- 本製品の本体充電に問題が発生した場合は、別の充電アダプタでもう一度お試しください。
- 充電中に強い熱が発生したり、製品に変形が生じた場合は、充電を止めてカスタマーセンター (TEL.1600-9835) にご連絡ください。
- 本製品にはバッテリーが内蔵されています。自治体の廃棄方針に従って処分してください。
- 製品を廃棄する場合、焼却したり火の中に捨てないでください。熱によって爆発や火災が発生する可能性があります。
  ショートによる電池の発熱を防ぐため、放電状態で廃棄してください。

为安全使用本产品，请仔细阅读以下内容。

- 请勿在浴室等湿度过高的空间内使用本产品。
- 当水或其他液体进入产品时，请立即关闭电源，将产品置于干燥处进行充分晾干后再启动使用。
- 请勿在阳光直射下的车内使用或放置本产品，暴晒高温环境可能会导致产品爆炸或故障。
- 请勿强烈碰撞或摔砸本产品，反复冲撞可能会导致产品内部出现故障。
- 使用后，请务必关闭电源进行妥善保管。
- 当需要长时间对产品进行保管时，请勿将产品置于高温潮湿的环境。
- 请勿擅自对产品进行分拆，改造及修理。
- 请勿使用电压过高的设备进行充电。
- 充电完成后，请务必将充电线分离。
- 请勿于明火，加热设备等一切高温环境附近使用本产品，高温可能会导致产品爆炸或自燃。
- 请放置在儿童不易触及的地方进行保管，请勿让儿童自行使用。
- 请在常温0~40度的环境下使用本产品。
- 请勿放置在地毯，被褥等易燃物上进行充电。
- 当本产品出现充电问题时，请尝试使用其他电源转换器。
- 充电中发生过热或产品变形等问题时，请立即停止充电，联系公司客服人员(TEL.1600-9835)。
- 本产品使用内置电池，请按照地方政府废弃物处理方针进行丢弃。
- 丢弃本产品时，不可进行焚烧或丢弃于火中，高温环境可能会引发火灾或产品爆炸。
- 为防止出现因短路而引发的电池发热，丢弃时请确认电池是否为无电状态。

EN

NAME	[CC] SLIM LIGHT PRO
SIZE	107 x 70 x 30 (mm)
WEIGHT	240g
BRIGHTNESS (LUMEN)	1900Lm
BATTERY TYPE/CAPACITY	LG 21700 3.7V 10,000mAh
DURATION	9 hours ~ 197 hours
CHARGING TIME	4.5 hours
INPUT VOLTAGE	USB Type-C, 5V 2.25A
INGRESS PROTECTION	IP67
LED COLOR TEMPERATURE	3000-4500-6500K
POWER CONSUMPTION	5.9W
MANUFACTURER	DONGGUAN WX INDUSTRY CO., LTD

YU10944-23004A
DESIGNED BY CARGO CONTAINER IN KOREA / MADE IN CHINA

KR

제품명	[CC] SLIM LIGHT PRO
사이즈	107 x 70 x 30 (mm)
제품 중량	240g
밝기 (루멘)	1900Lm
배터리 타입/용량	LG 21700 3.7V 10,000mAh
사용 시간	9시간~197시간
충전 시간	4.5시간
입력전압	USB Type-C, 5V 2.25A
방수/방진 등급	IP67
LED 색온도	3000-4500-6500K
소비전력	5.9W
제조사	DONGGUAN WX INDUSTRY CO.,LTD

SPECIFICATION 제품 사양

JA

製品名	[CC] SLIM LIGHT PRO
サイズ	107 x 70 x 30 (mm)
製品の重量	240g
明るさ(ルーメン)	1900Lm
バッテリータイプ／容量	LG 21700 3.7V 10,000mAh
使用時間	9時間~197時間
充電時間	4.5時間
入力電圧	USB Type-C, 5V 2.25A
防塵/防水 等級	IP67
LED色温度	3000-4500-6500K
消費電力	5.9W
製造業者	DONGGUAN WX INDUSTRY CO.,LTD

YU10944-23004A
DESIGNED BY CARGO CONTAINER IN KOREA / MADE IN CHINA

SPECIFICATION 製品仕様 / 产品规格

产品名称	[CC] SLIM LIGHT PRO
尺寸	107 x 70 x 30 (mm)
产品重量	240g
亮度(流明)	1900流明
电池类型/容量	LG 21700 3.7V 10,000mAh
使用时间	9小时~197小时
充电时间	4.5小时
輸入電壓	USB Type-C, 5V 2.25A
防尘/防水 等级	IP67
LED色温	3000-4500-6500K
輸出功率	5.9W
製造商	东莞市唯新实业有限公司

This device complies with part 15 of the FCC Rules. Operation is subject to the following two conditions: (1) this device may not cause harmful interference, and (2) this device must accept any interference received, including interference that may cause undesired operation.
Any changes or modifications not expressly approved by the party responsible for compliance could void the user's authority to operate the equipment.
NOTE: This equipment has been tested and found to comply with the limits for a Class B digital device, pursuant to Part 15 of the FCC Rules. These limits are designed to provide reasonable protection against harmful interference in a residential installation. This equipment generates, uses and can radiate radio frequency energy and, if not installed and used in accordance with the instructions, may cause harmful interference to radio communications. However, there is no guarantee that interference will not occur in a particular installation.
If this equipment does cause harmful interference to radio or television reception,
which can be determined by turning the equipment off and on, the user is encouraged to try to correct the interference by one or more of the following measures:
-- Reorient or relocate the receiving antenna.
-- Increase the separation between the equipment and receiver.
-- Connect the equipment into an outlet on a circuit different
from that to which the receiver is connected.
-- Consult the dealer or an experienced radio/TV technician for help.
The device has been evaluated to meet general RF exposure requirement. The device can be used in portable exposure condition without restriction