70g双胶纸，四折页，双面单黑印刷

HEAVY BASS

RGB 视影灯效

便携无线音箱

AD1006

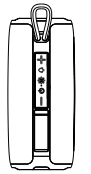

使用说明书

ES Manual de altavoz inalámbrico BASS-08

Parámetros básicos:

1.Especificaciones inalámbricas: Versión V5.3
2.Protocolos inalámbricos compatibles: Compatibilidad con L2CAP/A2DP/AVRCP, utilizado para recibir señales de audio estéreo y permite controlar las operaciones de cambiar de pista en el extremo transmisor de audio a través de protocolos; Compatibilidad con HSP/HFP (Handsfree profile), con función manos libres, permite comunicación de voz;
3.Rango de transmisión inalámbrica: 10M
4.Relación señal-ruido de audio: ≥90db
5.Capacidad de la batería: 1200mAh
6.Voltaje incorporado: 3.7V
7.Reproducción a volumen normal: Apagando la luz LED de colores brillantes alrededor de 2H (varía según el contenido de audio y el volumen)
8.Especificación del altavoz: 4 52MM*2
9.Potencia del altavoz: 4Ω/5W * 2
10.Respuesta en frecuencia: 120Hz - 20KHz
11.Tamaño: 85*85*190MM
12.Peso de la unidad: Aproximadamente 535g
13.Voltaje de carga: 5V/800mA
14.Duración de carga: Aproximadamente 2H

Características funcionales

1. Utiliza un chip de decodificación de audio inalámbrico avanzado, compatible con la conexión de dispositivos inalámbricos.
2. Compatible con radio FM, puede buscar y escuchar las emisoras de la región directamente.
3. Sonido estéreo con tonos suaves, claros y dinámicos, con clara captura.
4. Lectura directa de tarjetas TF y USB.
5. Distancia de recepción inalámbrica larga, puede llegar hasta 10 metros.
6. Compatible con entrada de audio LINE IN, proporciona la función de altavoz para computadora; Puede conectarse directamente al teléfono móvil / tableta / y televisión para reproducir música en forma inalámbrica emparejada.
7. Cuando no hay conexión en modo inalámbrico, se apagará en media hora.
8. Varios modos de parpadeo de luz LED de colores brillantes; la luz puede parpadear según la melodía de la música. Cambio con un solo clic, la melodía de la música no solo se puede escuchar sino también verse.
9. Compatible con la función TWS.
10. Compatible con el cambio al modo EQ de música al aire libre

Indicaciones de funciones

① Interfaz de carga DC 5V, interfaz de carga USB TYPE-C
② Interfaz de entrada de tarjeta TF: Cuando se inserta la tarjeta TF, puede decodificar y reproducir audio en formato MP3
③ Interfaz de entrada de unidad USB: Cuando se inserta la unidad USB, puede decodificar y reproducir audio en formato MP3
④ Interfaz de entrada LINE IN: Entrada de sonido externo con conector de audio de 3.5
⑤ Interruptor de alimentación: Cuando se mantiene presionado durante un largo tiempo, se encenderá el dispositivo; cuando se mantiene presionado durante un largo tiempo nuevamente, se apagará.
⑥ En el modo de música (tarjeta TF, LINE IN, unidad USB, inalámbrico), una pulsación breve sirve para reproducir / pausar.
- En el modo FM, una pulsación breve sirve para buscar estaciones automáticamente; durante el proceso de búsqueda, una pulsación breve sirve para cancelar la búsqueda automática de estaciones hacia adelante.
- En el modo inalámbrico y cuando se empareja con el teléfono móvil, cuando hay una llamada entrante, una pulsación breve sirve para responder en manos libres y una segunda pulsación breve sirve para colgar la llamada; un doble clic sirve para marcar de nuevo.
⑦ En el modo de música, una pulsación breve sirve para "canción anterior" y una pulsación larga sirve para "disminuir volumen".
⑧ En el modo de música, una pulsación breve sirve para "canción siguiente" y una pulsación larga sirve para "aumentar volumen".
⑨ Botón de cambio de modo al aire libre: Una pulsación breve cambia entre el modo de música interior / exterior.
⑩ Botón: Una pulsación breve cambia el modo de parpadeo de la luz LED de colores brillantes; tres pulsaciones en el botón M apagan y encienden la luz de colores brillantes.
En el modo de música (tarjeta TF, LINE IN, unidad USB, inalámbrico, FM), un doble clic en el botón M cambia el modo de función.
TWS: Cuando dos altavoces están encendidos en el estado inalámbrico al mismo tiempo y ninguno está conectado al teléfono móvil, manténgalo presionado el botón M de uno de los altavoces durante 2-3 segundos hasta escuchar un tono de indicación, luego la conexión TWS se realiza con éxito. Luego puede conectarse al teléfono móvil. Después de desconectar la conexión inalámbrica, mantenga presionado el botón M nuevamente para cancelar la función TWS.

Nota:
- En el modo de recepción de radio, inserte el cable de audio para aumentar la intensidad de la señal de recepción y el efecto de recepción será mejor.
- Si se encuentra con un bloqueo durante el uso, puede mantener presionado el botón de encendido durante 8 segundos y se apagará automáticamente.
- Las unidades USB y las tarjetas TF se formatean con (FORMATO FAT32)

IT Istruzioni per l'altoparlante wireless BASS-08

Parametri fondamentali:

1.Specifiche wireless: V5.3
2.Protocolli wireless supportati: Supporta L2CAP/A2DP/AVRCP, utilizzato per ricevere segnali audio stereo, attraverso il protocollo è possibile controllare l'operazione di traccia precedente e successiva sull'estremità trasmittente audio; Supporta HSP/HFP (Handsfree profile), ha la funzione di vivavoce, è possibile effettuare la comunicazione vocale;
3.Gamma di trasmissione wireless: 10 M
4.Rapporto segnale/rumore audio: ≥90 db
5.Capacità della batteria: 1200mAh
6. Tensione incorporata: 3.7V
7. Riproduzione a volume normale: Spegne la luce LED colorata circa 2 ore (varia in base al contenuto audio e al volume)
8. Specifiche dell'altoparlante: 4 52MM*2
9. Potenza dell'altoparlante: 4Ω/5W*2
10. Risposta in frequenza: 120Hz - 20KHz
11. Dimensioni: 85*85*190MM
12. Peso di un singolo dispositivo: Circa 535g
13. Tensione di ricarica: 5V/800mA
14. Durata della ricarica: Circa 2 ore

Caratteristiche funzionali

1. Utilizza un chip di decodifica audio wireless avanzato e supporta la connessione di dispositivi wireless.
2. Supporta la ricezione FM e può cercare direttamente le stazioni radio nell'area di accesso.
3. Il timbro stereo è morbido, chiaro e dinamico, con ogni livello ben distinto.
4. Può leggere direttamente le schede TF e le unità USB.
5. La distanza di ricezione wireless può raggiungere fino a 10 metri.
6. Supporta l'ingresso audio LINE IN, fornendo la funzione di altoparlante per computer; Può connettersi direttamente al telefono cellulare / tablet / e alla TV in modalità wireless per riprodurre musica in coppia.
7. In modalità wireless senza connessione, si spegne dopo mezz'ora.
8. Diverse modalità di lampeggio della luce LED colorata, la luce può lampeggiare seguendo la melodia della musica. Con un solo tasto di conversione, la melodia della musica non solo può essere ascoltata ma anche vista.
9. Supporta la funzione TWS.
10. Supporta il cambio della modalità musicale EQ per l'esterno.

Indicazioni funzionali

① Interfaccia di ricarica DC 5V, interfaccia di ricarica USB TYPE-C.
② interfaccia di input della scheda TF: quando la scheda TF è inserita, può decodificare la riproduzione audio in formato MP3.
③ Interfaccia di input dell'unità USB: quando l'unità USB è inserita, può decodificare la riproduzione audio in formato MP3.
④ Interfaccia di input LINE IN: Ingresso audio esterno con jack audio 3.5.
⑤ Interruttore di alimentazione: premuto a lungo e in stato di accensione, premuto di nuovo a lungo è in stato di spegnimento.
- Nella modalità musicale (Scheda TF, LINE IN, Unità USB, Wireless), un breve tocco è "Play/Pausa"
- Nella modalità FM, un breve tocco è la ricerca automatica delle stazioni radio, durante il processo di ricerca, un breve tocco annulla la ricerca automatica successiva delle stazioni radio.
- Nella modalità wireless e quando il telefono è abbinato, quando c'è una chiamata in arrivo, un breve tocco è l'answer in-vivavoce; un altro breve tocco è la chiusura della chiamata, un doppio clic è la redial.
⑥ Nella modalità musicale, un breve tocco è " brano precedente", un lungo tocco è "riduzione del volume"
⑦ Nella modalità musicale, un breve tocco è " brano successivo", un lungo tocco è "aumento del volume"
⑧ Pulsante di commutazione della modalità outdoor: un breve tocco cambia la modalità musicale indoor/outdoor.
⑨ Tasto: un breve tocco cambia il modo di lampeggio della luce LED colorata, un triplo clic sulla chiave M accende/spegne la luce colorata. Nella modalità musicale (Scheda TF, LINE IN, Unità USB, Wireless, FM), un doppio clic sulla chiave M cambia la modalità di funzione.
TWS Due altoparlanti sono contemporaneamente in stato di accensione wireless e nessuno è connesso al telefono cellulare, premere a lungo la chiave M di uno degli altoparlanti per 2-3 secondi e dopo aver sentito il suono di avviso, la connessione TWS ha successo, quindi è possibile connettersi al telefono cellulare. Dopo aver disconnesso la connessione wireless, premere a lungo la chiave M per annullare la funzione TWS.

Nota:
- Nella modalità di ricezione radio, inserire il cavo audio per aumentare l'intensità del segnale di ricezione radio, l'effetto di ricezione sarà migliore.
- In caso di blocco durante l'uso, è possibile premere a lungo il pulsante di accensione per 8 secondi e si spegnerà automaticamente.
- L'unità USB e la scheda TF devono essere formattate (in modalità FAT32).

FR Manuel de l'enceinte sans fil BASS-08

Paramètres fondamentaux :

1.Spécifications sans fil : V5.3
2.Protocoles sans fil pris en charge : Prise en charge de L2CAP/A2DP/AVRCP, utilisée pour recevoir des signaux audio stéréo, et via le protocole, on peut contrôler l'opération de piste précédente et suivante sur l'émetteur audio ;
Prise en charge de HSP/HFP (profil Handsfree), avec fonction mains libres, on peut effectuer des communications vocales ;
3.Portée de transmission sans fil : 10 M
4.Signal à bruit audio : ≥ 90 db
5.Capacité de la batterie : 1200 mAh
6. Tension intégrée : 3,7 V
7. Lecture à volume normal : Éteignez la lampe LED colorée environ 2 heures (varie en fonction du contenu audio et du volume)
8. Spécification du haut-parleur : 4 52 MM * 2
9. Puissance du haut-parleur : 4 Ω / 5 W * 2
10. Réponse en fréquence : 120 Hz - 20 KHz
11. Dimensions : 85 * 85 * 190 MM
12. Poids d'un seul appareil : Environ 535 g
13. Tension de charge : 5 V/800 mA
14. Durée de charge : Environ 2 heures

Caractéristiques fonctionnelles

1. 1. Utilise un chip de décodage audio sans fil avancé, prend en charge la connexion d'appareils sans fil.
2. Prend en charge la réception FM, peut rechercher directement les stations de radio de la zone d'accueil.
3. Le timbre stéréo est doux, clair et dynamique, avec des niveaux bien distincts.
4. Peut lire directement les cartes TF et les clés USB.
5. La distance de réception sans fil peut atteindre jusqu'à 10 mètres.
6. Prend en charge l'entrée audio LINE IN, vous offre la fonction de haut-parleur d'ordinateur ; peut se connecter directement au téléphone portable/tablette/téléviseur en couple sans fil pour lire de la musique.
7. En mode sans fil sans connexion, s'éteint après une demi-heure.
8. Plusieurs modes de clignotement de la lampe LED colorée, la lumière peut clignoter selon la mélodie de la musique. Un clic pour changer, la mélodie de la musique peut non seulement être entendue mais aussi vue.
9. Prend en charge la fonction TWS.
10. Prend en charge le changement du mode de musique EQ en plein air.

Indications fonctionnelles

① Interface de charge DC 5V, interface de charge USB TYPE-C.
② Interface d'entrée de la carte TF : Lorsque la carte TF est insérée, elle peut décoder la lecture audio au format MP3.
③ Interface d'entrée de la clé USB : Lorsque la clé USB est insérée, elle peut décoder la lecture audio au format MP3
④ Interface d'entrée LINE IN : Entrée audio externe avec prise audio 3.5.
⑤ Interrupteur d'alimentation : Lorsqu'il est maintenu enfoncé longtemps, c'est l'état de marche ; lorsqu'il est maintenu enfoncé à nouveau longtemps, c'est l'état d'arrêt ;
- En mode musique (Carte TF, LINE IN, Clé USB, Sans fil), un appui court est "Lecture/Pause"
- En mode FM, un appui court est la recherche automatique des stations de radio ; lors du processus de recherche, un appui court annule la recherche automatique ultérieure des stations de radio.
- En mode sans fil et lorsque le téléphone est appairé, lors d'un appel entrant, un appui court est la réponse en mode mains libres, un autre appui court est la fin de l'appel, un double clic est le redial.
⑥ En mode musique, un appui court est "Morceau précédent" et un appui long est "Réduction du volume"
⑦ En mode musique, un appui court est "Morceau suivant" et un appui long est "Augmentation du volume"
⑧ Bouton de commutation du mode outdoor : Un appui court commute entre les modes de musique intérieur/extérieur.
⑨ Bouton : Un appui court convertit le mode de clignotement de la lampe LED colorée, trois appuis sur la touche M allume/éteint la lampe colorée; En mode musique (Carte TF, LINE IN, Clé USB, Sans fil, FM), un double clic sur la touche M commute le mode de fonction.
TWS : Deux haut-parleurs sont simultanément en état de marche sans fil et aucun n'est connecté au téléphone. Maintenez la touche M d'un des haut-parleurs pendant 2-3 secondes jusqu'à entendre un signal sonore, la connexion TWS est réussie, puis connectez le téléphone. Après avoir déconnecté la connexion sans fil, maintenez la touche M longtemps pour annuler la fonction TWS.

Remarques :
- En mode de réception radio, veuillez insérer le câble audio pour augmenter l'intensité du signal de réception radio, l'effet de réception sera meilleur.
- En cas de blocage lors de l'utilisation, vous pouvez maintenir la touche de marche enfoncée pendant 8 secondes et il s'éteindra automatiquement.
- La clé USB et la carte TF doivent être formatées (au format FAT32)

AR مكبر الصوت اللاسلكي BASS-08

مواصفات
الأساسية للعلبات
V5.3 الإصدار :اللاسلكية البروتوكولات
المدعومة اللاسلكية بروتوكولات
L2CAP/A2DP/AVRCP: يدعم الصوت إشارات لاستقبال يستخدم ، مستوى ستيريو من والمواضع التالية الأغاني تشغيل في التحكم يمكن البروتوكول خلال ومن الصوت، الإرسال طرف
HSP/HFP: يدعم خاصية هل ويحتوي (الأيدي استخدام بدون تعريف ملف) الصوتية، الاتصالات إجراء يمكن كما الهاتف استخدام بدون
3.نطاق الإرسال لاسلكي: 10 متر
4.نسبة الإشارة إلى الضوضاء: ≥90 ديسيبل
5.سعة البطارية: 1200 ملي أمبير
6.الجهد المتكامل: 3.7 فولت
7.تشغيل الصوت بمستوى عادي: (يعتمد الصوت محتوى بحسب يختلف) الصوت ومستوى الصوت بحسب يختلف) ساعة 2 حوالي للمؤثر LED لمبة إيقاف
8.مواصفات السماعة: 4 52MM * 2
9.قوة السماعة: 4Ω / 5W * 2
10.الاستجابة الترددية: 120Hz - 20KHz
11.الأبعاد: 85 * 85 * 190 ملي متر
12.الوزن الفردي: 535 جرام
13.جهد الشحن: 5V/800mA
14.مدة الشحن: 2 ساعة

الوظائف ثابتة

1. يدعم الاتصال اللاسلكي الصوت ترميز فك شريحة يستخدم الأجهزة الاتصال ويدعم المتقدمة الأساسي الصوت ترميز فك شريحة يستخدم .1 اللاسلكية.
2. يدعم استقبال راديو FM، ويمكن البحث عن محطات من مباشرة البحث يمكن المنطقة المحيطة.
3. الصوت المستويات كل وتكون وديناميكي، وواضح لطيف السترييو الصوت تون .3 واضحة المستويات كل وتكون وديناميكي، وواضح لطيف السترييو الصوت تون .3
4. يمكن قراءة بطاقات TF والذاكرة USB مباشرة.
5. المسافة اللاسلكية تصل إلى 10 متر.
6. يدعم إدخال صوت LINE IN، ويمكن توصيله مباشرة بالهاتف المحمول / التلفزيون / الكمبيوتر اللوحي / الكمبيوتر لتشغيل الموسيقى بشكل لاسلكي مقترن.
7. عندما لا يكون هناك اتصال لاسلكي، يتوقف تلقائيًا بعد نصف ساعة.
8. يدعم LED ملون متعدد الأوضاع، ويمكن أن يومض وفقًا لموسيقى الموسيقى. يمكن التبديل بنقرة واحدة، لا يمكن فقط سماعها ولكن أيضًا رؤيتها.
9. يدعم TWS.
10. يدعم تبديل وضع الموسيقى في الهواء الطلق.

الوظائف الوظيفية

① واجهة شحن التيار المستمر 5V، واجهة شحن USB TYPE-C
② واجهة إدخال بطاقة TF: عند إدخال بطاقة TF، يمكن فك تشفير ملف MP3 لتشغيل الصوت.
③ واجهة إدخال وحدة USB: عند إدخال وحدة USB، يمكن فك تشفير ملف MP3 لتشغيل الصوت.
④ واجهة إدخال LINE IN: إدخال صوت خارجي بمقبس صوت 3.5
⑤ مفتاح التشغيل: عند الضغط لفترة طويلة، يكون الجهاز في حالة تشغيل؛ عند الضغط مرة أخرى لفترة طويلة، يكون الجهاز في حالة إيقاف تشغيل.
⑥ في وضع الموسيقى (بطاقة TF، LINE IN، وحدة USB، لاسلكي)، ضغطة خفيفة تؤدي إلى التشغيل/الإيقاف المؤقت.
- في وضع FM، ضغطة خفيفة تؤدي إلى البحث التلقائي عن المحطات؛ أثناء العملية، ضغطة خفيفة تؤدي إلى إلغاء البحث التلقائي عن المحطات للخلف.
- في الوضع اللاسلكي وعند الاقتران بالهاتف المحمول، عند وجود مكالمة واردة، ضغطة خفيفة تؤدي إلى الرد بالمكالمة الحرة؛ ضغطة خفيفة أخرى تؤدي إلى إنهاء المكالمة، ونقرة مزدوجة تؤدي إلى الاتصال مرة أخرى.
⑦ في وضع الموسيقى، ضغطة خفيفة تؤدي إلى "المقطع الموسيقي السابق"، وضغطة طويلة تؤدي إلى "خفض الصوت".
⑧ في وضع الموسيقى، ضغطة خفيفة تؤدي إلى "المقطع الموسيقي التالي"، وضغطة طويلة تؤدي إلى "رفع الصوت".
⑨ زر التبديل في الهواء الطلق: ضغطة خفيفة تؤدي إلى تبديل وضع الإضاءة الملونة.
⑩ زر: ضغطة خفيفة تؤدي إلى تبديل وضع الإضاءة الملونة؛ ثلاث ضغطات على زر M تؤدي إلى إطفاء/تشغيل المصباح الملون.
في وضع الموسيقى (بطاقة TF، LINE IN، وحدة USB، لاسلكي، FM)، نقرة مزدوجة على زر M تغير وظيفة الوضع.
TWS: عندما يكون مكبرا الصوت في حالة تشغيل لاسلكي في الوقت نفسه ولا يوجد أي منهما متصل بهاتف محمول، اضغط مطولًا على زر M لأحد مكبرات الصوت لمدة 2-3 ثوانٍ حتى تسمع نغمة تنبيه، ثم تتم عملية اقتران TWS بنجاح. بعد الاتصال بالهاتف المحمول، اضغط مطولًا على زر M لإلغاء وظيفة TWS.

ملاحظات:
- في وضع استقبال الراديو، يرجى إدخال كابل الصوت لزيادة شدة إشارة الاستقبال، وسيكون تأثير الاستقبال أفضل.
- في حالة الانسداد أثناء الاستخدام، يمكنك الضغط مطولًا على زر التشغيل لمدة 8 ثوانٍ، وسيتوقف تلقائيًا.
- وحدة USB وبطاقة TF يجب تهيئتها (بتنسيق FAT32)

HEAVY BASS

PORTABLE WIRELESS SPEAKER

AD1006

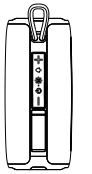

PRODUCT USER MANUAL

Product specifications

- Wireless: V5.3
- Support: L2CAP/A2DP/AVCTP, can receive AUDIO signal and control the AUDIO device.
  Support HSP/HFP(handsfree profile), with HANDS-FREE function;
- Working distance: 10M
- SNR:≥90db
- Battery: 3.7V about 1200mAh
- Normal volume playing time: about 2 hours with LED light off
- Speaker driver: 4 52MM*2
- Speaker Power: 4Ω/5W*2
- Frequency response:120Hz-20KHz
- Unit size: 85*85*190mm
- Unit weight: about 535g (not include accessories)
- Charging:5V/800mah
- Charging time: about 2H

Product Feature

1.International advanced wireless chip and circuit design technique, support wireless devices.
2.With FM function, can search radio station broadcast automatically;
3.With Hi-Fi speaker, to make sure the clear and bright sound.
4.Support Micro SD card and USB card, play MP3 format audio.
5.The wireless working distance is 10meters.
6.With AUX line in, can directly connect the outside devices, for example, tablet PC/TV cell phones.
7.It will close automatically after 30 min if disconnect wireless.
8.A variety of flashing LED lights with different colors, color lights flash follow the melody.
9.Support TWS.
10.Support outdoor EQ audio modes.

Key and act function

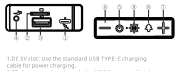

1.DC 5V slot: Use the standard USB TYPE-C charging cable for power charging.
2. TF slot: It can decode and play MP3 format audio when put TF card into the slot.
3.USB slot: It can decode and play MP3 format audio when put the USB card into the slot.
4.AUX line in slot: Use the Mini 3.5 head input through outside devices.
5.Power switch: Press long for power on / power off. When play music, (USB card/TF card/Wireless/line in), short press for "play/pause".
In FM mode, press short to search station automatically, press again to stop searching.
Under wireless mode with mobile paired, when call coming, press short to answer a call hands-free, press again to hand up, press twice to ring up a call.
6. When play music, Press short for last song, long press to turn down the volume.
7.When play music, press short for next song, long press to turn up the volume.
8.Outdoor EQ key: short press it to switch to audio mode when playing audio
9.LED switch: press short for option of the LED flashing light, three clicks to close/open the LED light.
When play music, Double-click to switch model (USB card/TF card/Wireless
/line in/FM).

TWS Keep the two speaker under Wireless mode without pairing, press the "M" key for 2-3 seconds either of the speaker until hear a hint , now it is TWS mode ,then can pairs the mobile. Press the key for 3 seconds either of the speaker to stop TWS after disconnect wireless.

Connect to mobile devices

Turn on wireless option in mobile device,select (BASS-08) in the mobile device,the speaker will make a beep sound after successful connection
For future uses, just keep the mobile device's wireless turned on, it can automatically connect.
If the connection is unsuccessful, it will automatically switch to pairing status and the pairing will automatically shutdown in 30 minutes.

Note:

- In the FM mode, put in AUX cable to increase the FM radio signal.
- If this speaker crash during use, you can press and hold the power button for 8 seconds to reset and shut down.
- USB / TF card pls use FAT32 format.

This device complies with part 15 of the FCC Rules. Operation is subject to the following two conditions: (1) This device may not cause harmful interference, and (2) This device must accept any interference received, including interference that may cause undesired operation. Any changes or modifications not expressly approved by the party responsible for compliance could void the user's authority to operate the equipment.
NOTE: This equipment has been tested and found to comply with the limits for a Class B digital device, pursuant to Part 15 of the FCC Rules. These limits are designed to provide reasonable protection against harmful interference in a residential installation. This equipment generates, uses and can radiate radio frequency energy and, if not installed and used in accordance with the instructions, may cause harmful interference to radio communications. However, there is no guarantee that interference will not occur in a particular installation. If this equipment does cause harmful interference to radio or television reception, which can be determined by turning the equipment off and on, the user is encouraged to try to correct the interference by one or more of the following measures:
- Reorient or relocate the receiving antenna.
- Increase the separation between the equipment and receiver.
- Connect the equipment into an outlet on a circuit different from that to which the receiver is connected.
- Consult the dealer or an experienced radio/TV technician for help.
This equipment complies with FCC radiation exposure requirement. The device can be used in portable exposure condition without restriction.

DE Bedienungsanleitung für die drahtlose BASS-08 Lautsprecher

Grundlegende Parameter:

1. Drahtlos-Spezifikation: Version V5.3
2.Unterstützte drahtlose Protokolle : Unterstützung von L2CAP/A2DP/AVRCP, zur Empfang von stereofonen Audiosignalen. Durch das Protokoll können die Vorgänge "Vorwärts" und "Rückwärts" der Audiüü bertragungsquelle gesteuert werden.
Unterstützung von HSP/HFP (Handsfree Profile), mit Freisprechfunktion, ermöglicht Sprachkommunikation.
3. Drahtlos-Übertragungsbereich: 10 Meter
4. Signal-Rausch-Verhältnis des Audios: ≥ 90 dB
5. Batteriekapazität: 1200 mAh
6. Eingebauter Spannung: 3.7 V
7.Wiedergabe bei normaler Lautstärke: Ohne die bunte LED-Lampe etwa 2 Stunden (variiert je nach Audioinhalt und Lautstärke)
8. Lautsprecher-Spezifikation: 4 52MM*2
9. Leistung des Lautsprechers: 4Ω/5W*2
10. Frequenzantwort: 120Hz - 20KHz
11. Größe: 85*85*190 MM
12. Gewicht eines Einzelgerätes: Ungefähr 535 g
13. Lade-Spannung: 5 V/800 mA
14. Ladezeit: Ungefähr 2 Stunden

Funktions Merkmale

1. Verwendet fortschrittliche drahtlose Audio-Decodier-Chips und unterstützt die Verbindung mit drahtlosen Geräten.
2. Unterstützt FM-Radioempfang und ermöglicht die direkte Suche und das Hören von Radiosendern in der Empfangsregion.
3. Die Stereotonfarbe ist sanft, klar und dynamisch, mit klar abgegrenzten Ebenen.
4. Kann TF-Karten und USB-Sticks direkt lesen.
5. Die drahtlose Empfangsreichweite kann bis zu 10 Meter betragen.
6. Unterstützt LINE IN-Audioeingang und bietet Ihnen die Funktion eines Computerlautsprechers; kann direkt mit Mobiltelefonen/Tablets und Fernsehgeräten drahtlos gekoppelt werden, um Musik abzuspielen.
7. Im drahtlosen Modus ohne Verbindung schaltet sich das Gerät nach einer halben Stunde automatisch aus.
8. Verschiedene Blinkmodi mit farbiger LED-Lampe, deren Licht mit der Melodie der Musik blinken kann. Ein-Tasten-Umschaltung, die Melodie der Musik kann nicht nur gehört, sondern auch gesehen werden.
9. Unterstützt TWS-Funktion.
10. Unterstützt das Umschalten des EQ-Musikmodus für den Außenbereich.

Funktionsanzeige

① DC 5V-Ladeanschluss, TYPE-C USB-Ladeanschluss
② TF-Karten-Eingangsanschluss: Beim Einstecken einer TF-Karte kann die Audio-Wiedergabe im MP3-Format dekodiert werden
③ USB-Stick-Eingangsanschluss: Beim Einstecken eines USB-Sticks kann die Audio-Wiedergabe im MP3-Format dekodiert werden
④ LINE IN-Eingangsanschluss: 3,5-Audio-Stecker für externen Ton-Eingang
⑤ Netzschalter: Beim langen Drücken ist der Betriebszustand eingeschaltet, beim erneuten langen Drücken ist der Betriebszustand ausgeschaltet.
- Im Musikmodus (TF-Karte, LINE IN, USB-Stick, drahtlos) ist ein kurzer Druck "Play/Pause".
- Im FM-Modus ist ein kurzer Druck die automatische Suche nach Radiosendern. Während des Suchvorgangs ist ein kurzer Druck die Abbrechung der automatischen Suche nach weiteren Radiosendern.
- Im drahtlosen Modus und wenn das Mobiltelefon gepaart ist, ist ein kurzer Druck bei einem eingehenden Anruf die Freisprechfunktion, ein weiterer kurzer Druck ist das Auflegen. Ein Doppelklick ist das Wiederwahl.
⑥ Im Musikmodus ist ein kurzer Druck "Vorheriger Titel", ein langer Druck "Lautstärke verringern"
⑦ Im Musikmodus ist ein kurzer Druck "Nächster Titel", ein langer Druck "Lautstärke erhöhen".
⑧ Umschaltknopf für den Außenbereichsmodus: Ein kurzer Druck wechselt zwischen Innen- und Außenbereichs-Musikmodus.
⑨ Taste: Ein kurzer Druck wechselt die Blinkweise der LED-Farblicht, ein dreifacher Klick auf die M-Taste schaltet die Farblicht ein oder aus. Im Musikmodus (TF-Karte, LINE IN, USB-Stick, drahtlos, FM) ist ein Doppelklick auf die M-Taste der Wechsel zwischen den Funktionsmodi.
TWS: Zwei Lautsprecher sind gleichzeitig im eingeschalteten und drahtlosen Zustand und sind beide nicht mit dem Mobiltelefon verbunden. Halten Sie die M-Taste eines der Lautsprecher 2 - 3 Sekunden lang gedrückt, bis Sie einen Hinweiston hören. Dann ist die TWS-Verbindung erfolgreich. Anschließend können Sie das Mobiltelefon verbinden. Trennen Sie die drahtlose Verbindung und halten Sie die M-Taste lange gedrückt, um die TWS-Funktion zu deaktivieren.

Anmerkung:
- Im Radioempfangsmodus können Sie ein Audiokabel einstecken, um die Signalstärke des Radioempfangs zu erhöhen. Die Empfangsqualität wird besser.
- Falls das Gerät während der Nutzung einfriert, können Sie die Einschalttaste 8 Sekunden lang gedrü ckt halten, dann schaltet sich das Gerät automatisch aus.
- USB-Stick und TF-Karte formatieren Sie bitte mit (FAT32).

PL Manual do alto-falante sem fio BASS-08

Parâmetros básicos:

1.Especificações sem fio: V5.3
2.Protocolos sem fio suportados: Suporta L2CAP/A2DP/AVRCP, usado para receber sinais de áudio estéreo, e através do protocolo pode controlar a operação de músicas anteriores e posteriores no transmissor de audio;
Suporta HSP/HFP (Perfil mãos-livres), possui função mãos-livres, podendo realizar comunicação de voz;
3. Alcance de transmissão sem fio: 10 M
4. Taxa de sinal-ruído de áudio: ≥ 90 db
5. Capacidade da bateria: 1200mAh
6. Tensão interna: 3,7V
7. Reprodução a volume normal: Desligue a luz LED colorida por cerca de 2 horas (varia dependendo do conteúdo e ruído do volume)
8. Especificação do alto-falante: 4 52MM*2
9. Potência do alto-falante: 4Ω/5W*2
10. Resposta em frequência: 120Hz - 20KHz
11. Dimensões: 85*85*190MM
12. Peso da unidade individual: Cerca de 535g
13. Tensão de carregamento: 5V/800mA
14. Duração do carregamento: Cerca de 2 horas

Características funcionais

1. 1. Utiliza um chip de decodificação de áudio sem fio avançado e suporta a conexão de dispositivos sem fio.
2. Suporta a recepção de FM e pode pesquisar diretamente as estações de rádio na área de escuta.
3. O timbre estéreo é suave, claro e dinâmico, com todos os níveis bem definidos.
4. Pode ler diretamente cartões TF e pen drives.
5. A distância de recepção sem fio pode chegar a 10 metros.
6. Suporta a entrada de áudio LINE IN, fornecendo a função de caixa de som do computador; Pode conectar diretamente o celular/tablet/televisão em par sem fio para reproduzir música.
7. No modo sem fio sem conexão, desliga-se após meia hora.
8. Vários modos de piscar da luz LED colorida, a luz pode piscar de acordo com a melodia da música. Com uma tecla de conversão, a melodia da música não só pode ser ouvida, mas também vista.
9. Suporta a função TWS.
10. Suporta a mudança do modo de música EQ ao ar livre

Indicações de função

① Interface de carregamento DC 5V, interface de carregamento USB TYPE-C.
② Interface de entrada do cartão TF: Quando o cartão TF é inserido, pode decodificar a reprodução de áudio no formato MP3.
③ Interface de entrada da pen drive: Quando a pen drive é inserida, pode decodificar a reprodução de áudio no formato MP3.
④ Interface de entrada LINE IN: Entrada de áudio externa com conector de áudio 3.5.
⑤ Interruptor de energia: Quando pressionado por um longo tempo, é o estado de ligado; quando pressionado novamente por um longo tempo, é o estado de desligado.
- No modo de música (Cartão TF, LINE IN, Pen Drive, Sem fio), um toque curto é "Reproduzir/Pausar"
- No modo FM, um toque curto é a pesquisa automática de estações de rádio; durante o processo de pesquisa, um toque curto cancela a pesquisa automática subsequente de estações de rádio.
- No modo sem fio e quando o celular é pareado, quando há uma chamada de entrada, um toque curto é atender em viva-voz; outro toque curto é desligar a chamada, um duplo clique é redirecionar a chamada.
⑥ No modo de música, um toque curto é "Música anterior" e um toque longo é "Diminuir volume"
⑦ No modo de música, um toque curto é "Próxima música" e um toque longo é "Aumentar volume"
⑧ Botão de alternância do modo outdoor: Um toque curto altera entre os modos de música indoor/outdoor
⑨ Botão: Um toque curto converte o modo de piscar da luz LED colorida, três toques na tecla M liga/desliga a luz colorida. No modo de música (Cartão TF, LINE IN, Pen Drive, Sem fio, FM), um duplo clique na tecla M alterna o modo de função.
TWS: Dois alto-falantes estão simultaneamente no estado ligado sem fio e nenhum está conectado ao celular. Pressione a tecla M de um dos alto-falantes por 2-3 segundos até ouvir um sinal sonoro, a conexão TWS é bem-sucedida e, em seguida, conecte o celular. Após desconectar a conexão sem fio, pressione a tecla M por um longo tempo para cancelar a função TWS.

Notas:
- No modo de recepção de rádio, insira o cabo de áudio para aumentar a intensidade do sinal de recepção de rá dio e o efeito de recepção será melhor.
- Caso ocorra travamento durante o uso, pressione a tecla de ligar por 8 segundos e desligará automaticamente.
- A pen drive e o cartão TF devem ser formatados (no modo FAT32)

AR مكبر الصوت اللاسلكي BASS-08

مواصفات
الأساسية للعلبات
V5.3 الإصدار :اللاسلكية البروتوكولات
المدعومة اللاسلكية بروتوكولات
L2CAP/A2DP/AVRCP: يدعم الصوت إشارات لاستقبال يستخدم ، مستوى ستيريو من والمواضع التالية الأغاني تشغيل في التحكم يمكن البروتوكول خلال ومن الصوت، الإرسال طرف
HSP/HFP: يدعم خاصية هل ويحتوي (الأيدي استخدام بدون تعريف ملف) الصوتية، الاتصالات إجراء يمكن كما الهاتف استخدام بدون
3.نطاق الإرسال لاسلكي: 10 متر
4.نسبة الإشارة إلى الضوضاء: ≥90 ديسيبل
5.سعة البطارية: 1200 ملي أمبير
6.الجهد المتكامل: 3.7 فولت
7.تشغيل الصوت بمستوى عادي: (يعتمد الصوت محتوى بحسب يختلف) الصوت ومستوى الصوت بحسب يختلف) ساعة 2 حوالي للمؤثر LED لمبة إيقاف
8.مواصفات السماعة: 4 52MM * 2
9.قوة السماعة: 4Ω / 5W * 2
10.الاستجابة الترددية: 120Hz - 20KHz
11.الأبعاد: 85 * 85 * 190 ملي متر
12.الوزن الفردي: 535 جرام
13.جهد الشحن: 5V/800mA
14.مدة الشحن: 2 ساعة

الوظائف ثابتة

1. يدعم الاتصال اللاسلكي الصوت ترميز فك شريحة يستخدم .1 اللاسلكية.
2. يدعم استقبال راديو FM، ويمكن البحث عن محطات من مباشرة البحث يمكن المنطقة المحيطة.
3. الصوت المستويات كل وتكون وديناميكي، وواضح لطيف السترييو الصوت تون .3 واضحة المستويات كل وتكون وديناميكي، وواضح لطيف السترييو الصوت تون .3
4. يمكن قراءة بطاقات TF والذاكرة USB مباشرة.
5. المسافة اللاسلكية تصل إلى 10 متر.
6. يدعم إدخال صوت LINE IN، ويمكن توصيله مباشرة بالهاتف المحمول / التلفزيون / الكمبيوتر اللوحي / الكمبيوتر لتشغيل الموسيقى بشكل لاسلكي مقترن.
7. عندما لا يكون هناك اتصال لاسلكي، يتوقف تلقائيًا بعد نصف ساعة.
8. يدعم LED ملون متعدد الأوضاع، ويمكن أن يومض وفقًا لموسيقى الموسيقى. يمكن التبديل بنقرة واحدة، لا يمكن فقط سماعها ولكن أيضًا رؤيتها.
9. يدعم TWS.
10. يدعم تبديل وضع الموسيقى في الهواء الطلق.

الوظائف الوظيفية

① واجهة شحن التيار المستمر 5V، واجهة شحن USB TYPE-C
② واجهة إدخال بطاقة TF: عند إدخال