USER MANUALS

MIMI'S NIPPLE CLIP VIBRATOR

FCC Warning

This device complies with Part 15 of the FCC Rules. Operation is subject to the following two conditions:
(1) This device may not cause harmful interference, and (2) this device must accept any interference received, including interference that may cause undesired operation.

NOTE 1: This equipment has been tested and found to comply with the limits for a Class B digital device, pursuant to part 15 of the FCC Rules. These limits are designed to provide reasonable protection against harmful interference in a residential installation. This equipment generates, uses and can radiate radio frequency energy and, if not installed and used in accordance with the instructions, may cause harmful interference to radio communications. However, there is no guarantee that interference will not occur in a particular installation. If this equipment does cause harmful interference to radio or television reception, which can be determined by turning the equipment off and on, the user is encouraged to try to correct the interference by one or more of the following measures:
- Reorient or relocate the receiving antenna.
- Increase the separation between the equipment and receiver.
-Connect the equipment into an outlet on a circuit different from that to which the receiver is connected.
-Consult the dealer or an experienced radio/TV technician for help.

NOTE 2: Any changes or modifications to this unit not expressly approved by the party responsible for compliance could void the user's authority to operate the equipment.

The device has been evaluated to meet general RF exposure requirement. The device can be used in portable exposure condition without restriction.

[Thank you for using this product, please read this booklet carefully before using it!]

Thank you for using this product, please read this booklet carefully before using it!

User manuals

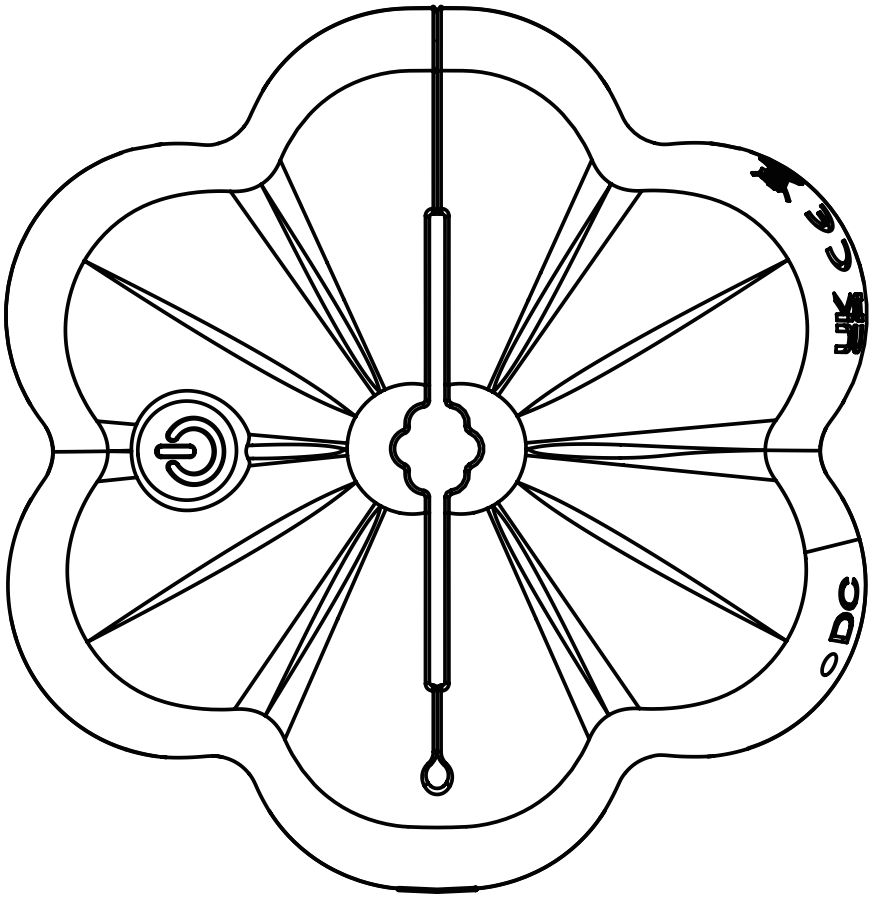

Product Name: Mimi's Nipple Clip Vibrator
Place of Origin:China · Dongguan

Are you happy with this product?

NO 😭

We apologize for any inconvenience caused. If there is any problem with your order: any part is missing, the item is defective, not what you expected or wanted, please give us a chance to improve your experience by contacting our after-sales service staff on the order platform and we will solve it as soon as possible.

Sincerely thank you for using our products, we will work tirelessly to develop more interesting new products to bring you better experience and service.

We apologize for any inconvenience caused to you, we will continue to improve to provide you with better service and experience, also welcome you to continue to experience our other products.

YES 😊

We are honored by your satisfaction and look forward to hearing more from you.
We look forward to hearing more from you, and welcome you to continue to experience our other products, we will provide you with better service and experience.

01/ APP operation instructions

1. Scan the QR code and download the corresponding software.

2. When you enter the homepage of the software for the first time, there will be a pop-up prompt for using Bluetooth, click “Allow”.



3. Click the manual input button at the bottom, enter the device code 466415 to bind the device, after binding successfully, you can choose various modes and start exploring your new toy.

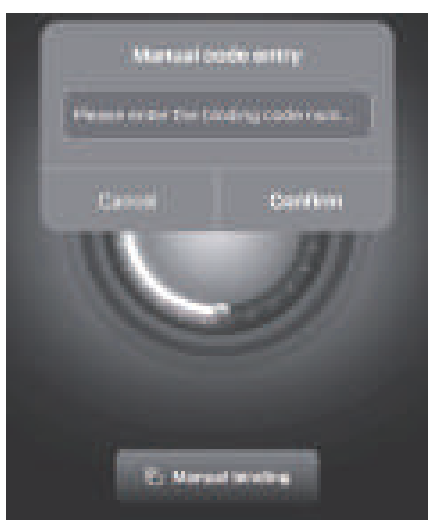

APP MODE

01 02 03 04 05 06 07 08 09

02 / Operating Instructions

(1)This nipple clamp vibrator is powerful. With just one button, you can turn on and explore 10 powerful vibration modes. Humanized design, velvety touch, soft and comfortable, easy to clean.

(2)POWER BUTTON: Long press for 3 seconds to turn on, LRD light is on. Short press can switch the vibration mode between 10 kinds of frequency, long press button 3 seconds to turn off the function.

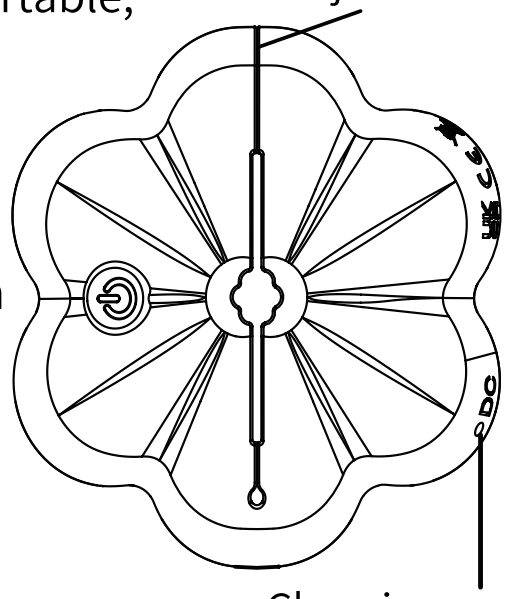

(3)Remote control keys.

Frequency key: product standby state, at the same time, short press can increase the frequency, a total of 10 frequency function to increase.

On/Off key: short press can close the vibration mode.

Decrease frequency key: product standby state, short press can reduce the frequency, a total of 10 frequency vibration function to reduce.

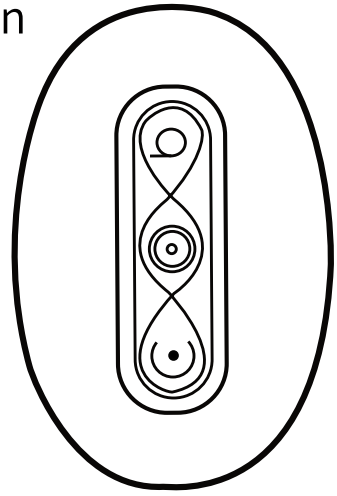

03 / Specification

Product Name: Mimi's Nipple Clip Vibrator
Material: environmental protection silicone + ABS
Product size: 66*19.4*68mm
Function mode: 10 frequency vibration
Noise level: ≤55dB
Rated voltage: 3.7V
Battery capacity: 120mAh
Charging mode: DC charging
Charging time: 50mins
Use time: 60mins
Warranty: 3 years
Suitable for people: 18 years old and above

04 / Charging instructions

1. Please clean and dry the device thoroughly before each charging. The indicator light flashes slowly when charging, and is always on when full.
2. Please use the charger with matching parameters to charge, charging with a charger with unmatched parameters may affect the battery life or lead to product destruction.
3. Please use the supplied DC charging cable to connect the DC charging port of the product for charging.
Note: The product cannot be used while charging.

05 / Care and Maintenance

Clean the product thoroughly before and after each use. Make sure the product is turned off and in the off position before cleaning. Wash the silicone part of the product with water and soap and towel dry. Do not use cleaning agents containing alcohol, petroleum solvents or acetone.

Please store the product in a cool, ventilated and dry place, and make sure the product is protected from high temperature, heavy pressure and humidity. If the product appears to shut down automatically, it may be caused by insufficient power, start the self-protection mode, please charge it in time.

06 / Security matters

As a close companion of the majority of users, to be able to safely and healthily use this massager is the user and our common responsibility.

We would like to remind you that this product is only suitable for adults over 18 years of age, please keep it away from children. Please do not

use excessive force during use, please pay attention to avoid injury. Do not mix this product with others. If you feel unwell during use, stop using the product immediately. Regularly check the product for damage and stop using it immediately if damage is found. This product should be treated as waste electrical and electronic products and recycled to the appropriate waste electrical and electronic products recycling station.

07 / Disclaimers

1.Declare that this manual is only for product use tutorials, all interpretation rights belong to the company.

2.Please use this product carefully, any party of any abuse use of this product our company shall not take any responsibility.

[感谢您使用本产品,请在使用前认真阅读本册!]

使用手册

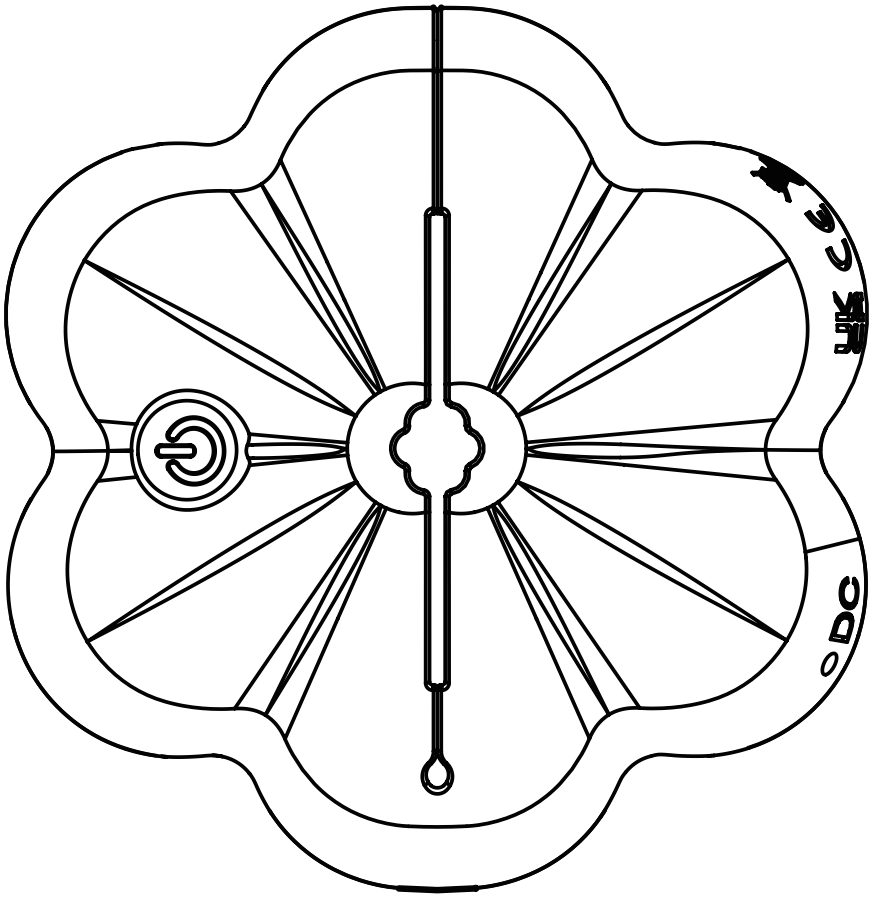

产品名称：咪丝乳夹震动器　　产地:中国·东莞

您对这个产品满意吗?

不满意 🙏

我们对造成的任何不便表示歉意。如果您的订单有任何问题:任何部分丢失,物品有缺陷,不是您所期望或想要的,请给我们一个机会来改善您的体验,请您在订单平台联系我们的售后服务人员,我们将尽快解决。

衷心感谢您使用我们的产品,我们会不懈努力的开发更多有趣的新产品,为您带来更好的体验和服务。

给您带来的任何不便我们深表歉意,我们将会不断改善,为您提供更好的服务和体验,也欢迎您继续体验我们的其它产品。

满意 😊

您的满意使我们感到非常荣幸,我们期待听到您更多建议。

欢迎您继续体验我们的其它产品,我们将会为您提供更好的服务和体验。

01/ APP操作说明

1. 扫描二维码后，下载对应的软件；

2. 第一次进入软件主页，会弹出使用蓝牙的提示，点击“允许”；

3. 点击底部的手动输入按钮，输入设备码 466415 进行设备绑定，绑定成功后可以选择各种模式，开始探索您的新玩具。

APP模式

01 02 03 04 05 06 07 08 09

02/ 操作说明

(1)这款乳夹振动器功能强大。只需一个按钮,您就可以开启并探索10种强大的振动模式。人性化设计，天鹅绒般的触感,柔软舒适,易于清洁。

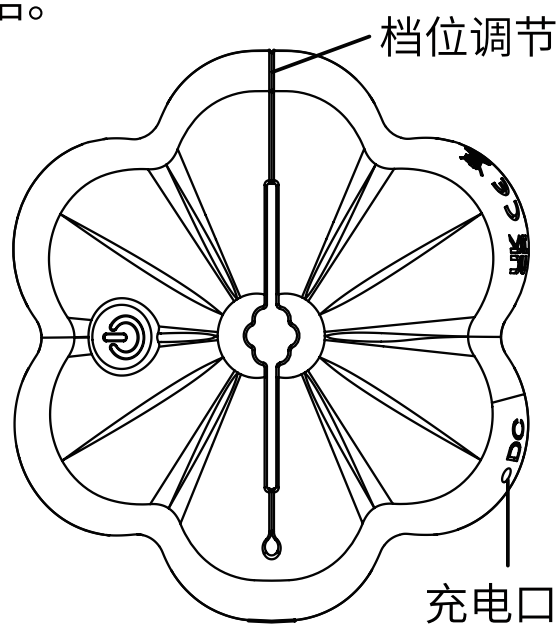

(2)**电源按键:** 长按3秒开启,LRD灯亮起。短按可在10种频率之间切换震动模式,长按按键3秒关闭功能。

(3)**遥控按键:**

加频键: 产品待机状态,同时短按可增加频率,共有10频功能增加。

开关键:短按可关闭震动模式。

减频键:产品待机状态,短按可减小频率,共有10频震动功能减少。

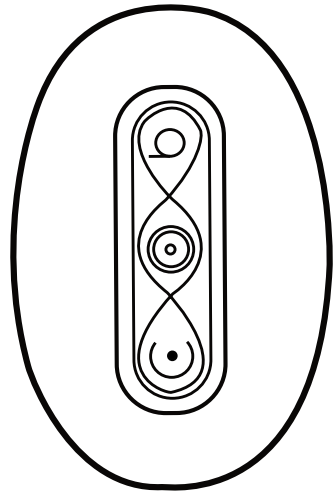

03/ 规格参数

产品名称：咪丝乳夹震动器
产品材质：环保硅胶+ABS
产品尺寸：66*19.4*68mm
功能模式：10频震动
噪音等级：≤55dB
额定电压：3.7V
电池容量：120mAh
充电方式：DC充电
充电时间：50mins
使用时间：60mins
保 质 期：3年
适合人群：十八岁以上人群使用

04/ 充电说明

1.每次充电前请清洗并彻底擦干本器具。充电时指示灯慢闪，充满后常亮。
2.请使用参数匹配的充电器进行充电,参数不匹配的充电器充电可能会影响电池使用寿命或导致产品毁坏。
3.请用附送的DC充电线连接产品的DC充电接口进行充电。
注：充电时产品不可使用。

05/ 保养与维护

每次使用前后都要彻底清洗产品。清洁前确保产品已关机并处于关闭状态。用清水及香皂清洗产品硅胶部分，再用毛巾擦干。请勿使用含酒精、石油溶剂或丙酮的清洁剂。

请将本产品贮藏于凉爽、通风、干燥处，保证产品避免高温、重压、潮湿。若产品出现自动关机的情况,可能是电量不足导致,启动自我保护模式,请及时充电。

06/ 安全事项

作为广大用户亲密的伴侣，能够安全健康的使用此按摩器是用户和我们共同的责任。

现提醒广大用户：本品仅适合年满18岁成年人使用，请远离儿童放置。使用过程中，请勿过度用力，请留意避免受伤。请勿与他人混用本产品。使用过程中如有不适，请立即停用本品。须定期检查产品是否损坏，发现损坏应立即停止使用。本产品废弃后，应按废旧电器电子产品处理，回收至相应的废旧电器电子产品回收站。

07/ 免责声明

1、声明本说明书仅做产品使用教程之用，一切解释权归本公司所有。

2、请谨慎使用本产品,消费者和销售商对本产品滥用,我司不承担任何责任。

이 제품을 사용해 주셔서 감사드리며, 사용하기 전에 이 책자를 주의 깊게 읽어주세요!

사용자 설명서

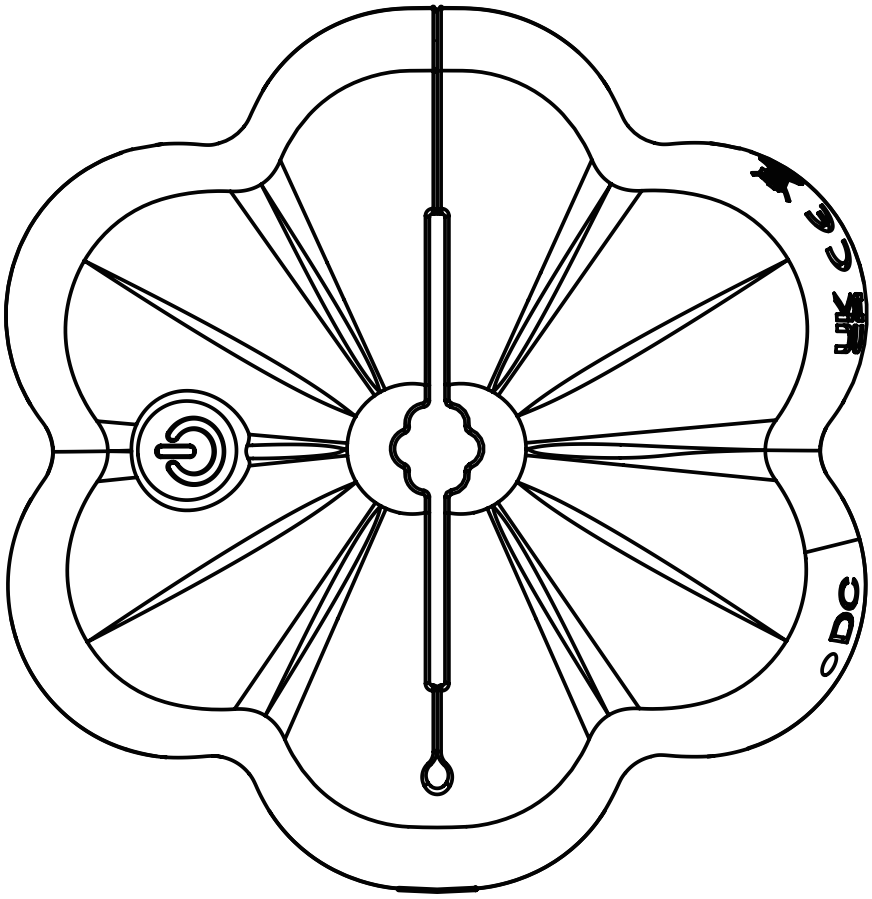

제품 이름: 미미의 젖꼭지 클립 진동기
원산지 : 중국-동관

이 제품에 만족하시나요?

불만족 🙇

불편을 끼쳐드려 죄송합니다. 주문에 문제가 있는 경우(부품이 누락되었거나, 상품에 결함이 있거나, 예상하거나 원했던 것과 다른 상품이 배송된 경우) 주문 플랫폼에서 애프터서비스 담당자에게 연락해주시면 최대한 빨리 문제를 해결해드리겠습니다.

저희 제품을 이용해 주셔서 진심으로 감사드리며, 더 나은 경험과 서비스를 제공하기 위해 더 흥미로운 신제품을 개발하기 위해 끊임없이 노력하겠습니다.

불편을 끼쳐 드린 점 사과드리며, 더 나은 서비스와 경험을 제공하기 위해 지속적으로 개선해 나가겠으며 다른 제품도 계속 경험해 주시기 바랍니다.

만족도 😊

귀하의 만족에 진심으로 감사드리며 더 많은 의견을 기다리겠습니다.

앞으로도 더 나은 서비스와 경험을 제공하기 위해 지속적으로 개선해 나갈 것이며, 다른 제품도 계속 경험해 주실 것을 환영합니다.

01/ 앱 사용 설명서

1. QR 코드를 스캔하여 해당 소프트웨어를 다운로드합니다.

2. 소프트웨어 홈페이지에 처음 들어가면 블루투스 사용을 위한 팝업창이 뜨는데, “허용” 을 클릭합니다.



3. 하단의 수동 입력 버튼을 클릭하고 장치 코드 466415 를 입력하여 장치를 바인딩하고 성공적으로 바인딩 한 후 다양한 모드를 선택하여 새 장난감 탐색을 시작할 수 있습니다.

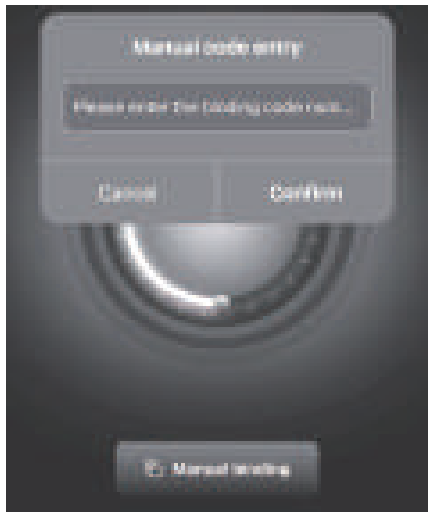

앱 모드

01 02 03 04 05 06 07 08 09

02 / 작동 지침

(1)이 젖꼭지 클램프 진동기는 강력합니다. 버튼 하나만 누르면 10가지 강력한 진동 모드를 켜고 탐색할 수 있습니다. 인간화 된 디자인, 벨벳 같은 촉감, 부드럽고 편안하며 청소하기 쉽습니다.

(2) 전원 버튼 : 3 초 동안 길게 누르면 LRD 표시등이 켜집니다. 짧게 누르면 10 가지 주파수간에 진동 모드를 전환 할 수 있으며 버튼을 3 초 동안 길게 누르면 기능이 종료됩니다.

(3) 원격 제어 키.

주파수 키 : 제품 대기 상태, 동시에 짧게 누르면 주파수를 높일 수 있으며 총 10 개의 주파수 기능이 증가 할 수 있습니다.

켜기/끄기 키: 짧게 누르면 진동 모드를 닫을 수 있습니다.

주파수 감소 키: 제품 대기 상태, 짧게 누르면 주파수를 줄일 수 있으며, 총 10가지 주파수 진동 기능을 줄일 수 있습니다.

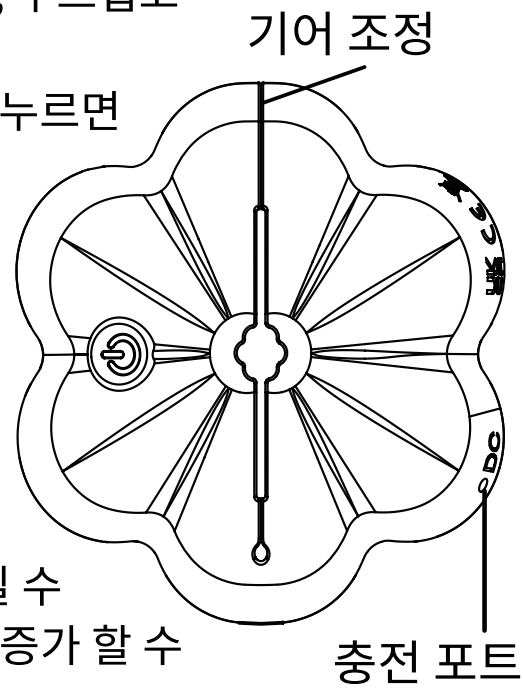

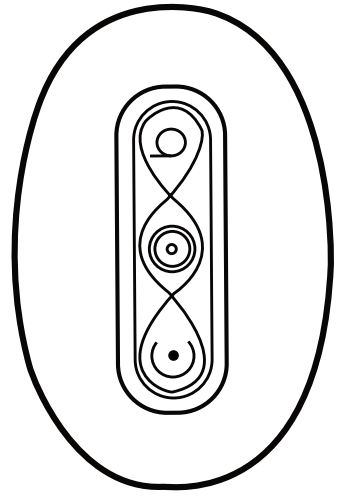

03 / 사양

제품명: 미미의 젖꼭지 클립 진동기
제품 재질: 환경 보호 실리콘 + ABS
제품 크기: 66*19.4*68mm
기능 모드 : 10 주파수 진동
소음 수준: ≤55dB
정격 전압: 3.7V
배터리 용량: 120mAh
충전 모드: DC 충전
충전 시간: 50분
사용 시간: 60분
보증: 3년
사람에게 적합 : 18 세 이상 사용

04 / 충전 지침

1. 충전하기 전에 기기를 깨끗이 닦고 말려주세요. 충전 중에는 표시등이 천천히 깜박이며, 충전이 완료되면 항상 켜져 있습니다.
2. 규격에 맞는 충전기를 사용하여 충전하세요. 규격에 맞지 않는 충전기로 충전하면 배터리 수명에 영향을 미치거나 제품이 파손될 수 있습니다.
3. 제공된 DC 충전 케이블을 사용하여 제품의 DC 충전 포트에 연결하여 충전하세요.
참고: 충전 중에는 제품을 사용할 수 없습니다.

05 / 관리 및 유지보수

사용 전후에 제품을 깨끗이 청소하세요. 청소하기 전에 제품의 전원이 꺼져 있고 꺼짐 위치에 있는지 확인하세요. 제품의 실리콘 부분을 물과 비누로 씻고 수건으로 물기를 닦아주세요. 알코올, 석유 용제 또는 아세톤이 함유된 세척제는 사용하지 마세요.

제품을 서늘하고 통풍이 잘되며 건조한 곳에 보관하고 고온, 고압 및 습기로부터 제품을 보호하세요. 제품이 자동으로 종료되는 것처럼 보이면 전원 부족으로 인한 것일 수 있으며, 자체 보호 모드를 시작하고 제때 충전하세요.

06 / 보안 문제

대다수 사용자의 가까운 동반자로서 이 안마기를 안전하고 건강하게 사용하는 것은 사용자와 우리의 공동 책임입니다.

이 제품은 18세 이상의 성인에게만 적합하며, 어린이의 손이 닿지 않는 곳에 보관해 주시기 바랍니다. 사용 중 과도한 힘을 가하지 마시고 부상을 입지 않도록 주의하세요. 이 제품을 다른 제품과 섞어 사용하지 마세요. 사용 중 몸이 불편하면 즉시 제품

사용을 중단하세요. 제품의 손상 여부를 정기적으로 점검하고 손상이 발견되면 즉시 사용을 중단하세요. 이 제품은 폐전기전자제품으로 취급하여 적절한 폐전기전자제품 재활용 센터에 재활용해야 합니다.

07 / 면책 조항

1.본 설명서는 제품 사용설명서일 뿐이며, 모든 해석권은 당사에 있음을 명시합니다.

2.본 제품을 신중하게 사용하시기 바라며, 본 제품의 오용에 대해서는 당사는 어떠한 책임도 지지 않습니다.

Благодарим вас за использование этого продукта, пожалуйста, внимательно прочитайте это руководство перед использованием!

Руководство пользователя

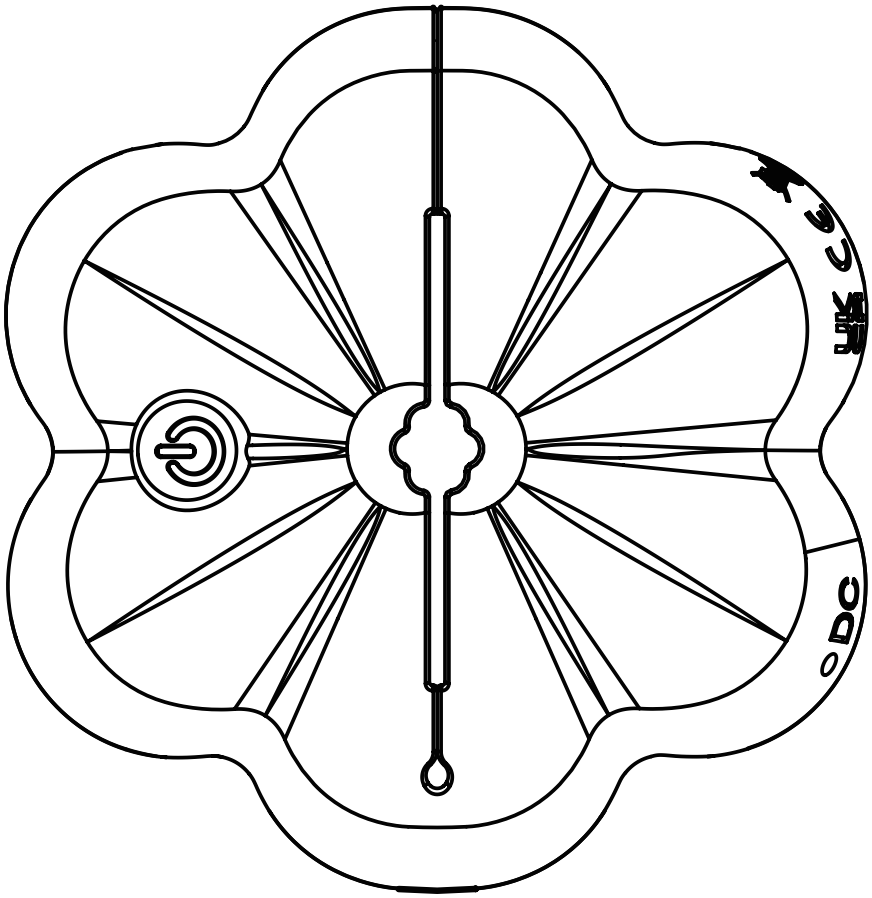

Название продукта:Вибратор с зажимом для сосков Мими

Место происхождения: Китай - Дунгуань

Довольны ли вы этим продуктом?

Неудовлетворительный 😭
Мы приносим извинения за причиненные неудобства. Если у вас возникли какие-либо проблемы с заказом: отсутствует какая-либо деталь, товар неисправен, это не то, что вы ожидали или хотели, пожалуйста, дайте нам шанс улучшить ваш опыт, связавшись с нашим персоналом послепродажного обслуживания на платформе заказа, и мы решим эту проблему как можно скорее.
Искренне благодарим вас за использование нашей продукции, мы будем неустанно работать над разработкой более интересных новых продуктов, чтобы принести вам лучший опыт и сервис.
Мы приносим извинения за любые неудобства, причиненные вам, мы будем продолжать совершенствоваться, чтобы предоставить вам лучший сервис и опыт, и приветствуем вас, чтобы продолжить опыт наших других продуктов.

Удовлетворение 😊
Мы рады вашему удовлетворению и с нетерпением ждем от вас новых отзывов.
Мы с нетерпением ждем, чтобы услышать больше от вас, и приветствуем вас, чтобы продолжить опыт наших других продуктов, мы предоставим вам лучшее обслуживание и опыт.

01/ Инструкции по эксплуатации APP

1. отсканируйте QR-код и загрузите соответствующее программное обеспечение.

2. При первом входе на домашнюю страницу программного обеспечения появится всплывающее окно с предложением использовать Bluetooth, нажмите «Разрешить».



3. нажмите кнопку ручного ввода внизу, введите код устройства 466415 для привязки устройства, после успешной привязки вы можете выбрать различные режимы, чтобы начать исследовать вашу новую игрушку.

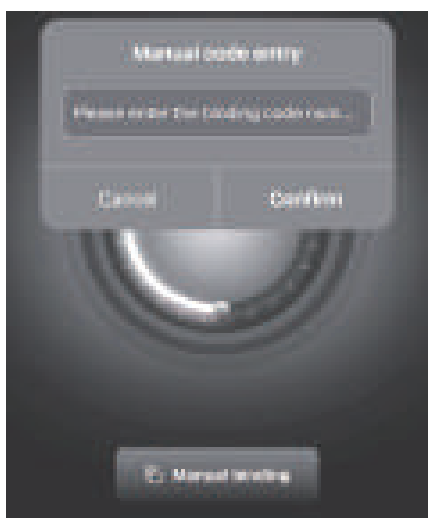

РЕЖИМ ПРИЛОЖЕНИЯ

01 02 03 04 05 06 07 08 09

02 / Инструкция по эксплуатации

(1)Этот мощный вибратор с зажимом для сосков. Всего одной кнопкой вы можете включить и изучить 10 мощных режимов вибрации. Гуманизированный дизайн, бархатистое прикосновение, мягкость и комфорт, легко чистить.

Регулировка передачи

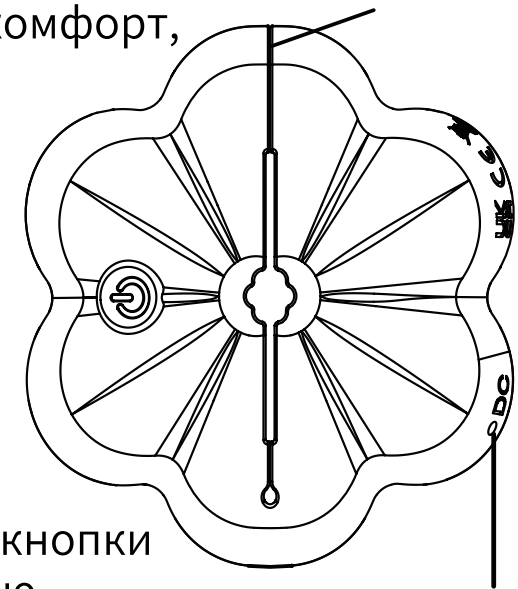

Порт зарядки

(2) Кнопка питания: длительное нажатие в течение 3 секунд для включения, загорится индикатор LRD. Короткое нажатие позволяет переключать режимы вибрации между 10 видами частот, длительное нажатие кнопки 3 секунды закрывает функцию.

(3) Кнопки дистанционного управления.

Частота ключ: продукт в состоянии ожидания, в то же время, короткое нажатие может увеличить частоту, в общей сложности 10 частот функции для увеличения.

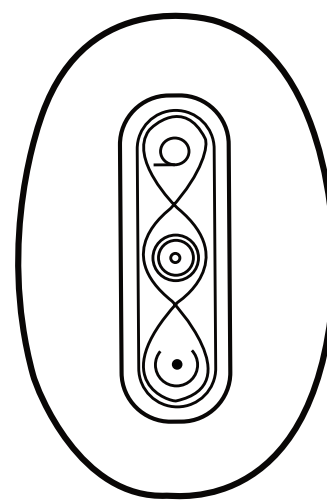

Включение/выключение клавиши: короткое нажатие может закрыть режим вибрации.

Уменьшение частоты ключ: продукт в режиме ожидания, короткое нажатие может уменьшить частоту, в общей сложности 10 частот вибрации функции для уменьшения.

03 / Технические характеристики

Наименование товара: Вибратор с зажимом для сосков Мими
Материал: силикон + ABS
Размер продукта: 66*19.4*68 мм
Режим работы: 10 частот вибрации
Уровень шума: ≤55dB
Номинальное напряжение: 3.7V
Емкость аккумулятора: 120mAh
Режим зарядки: зарядка постоянным током
Время зарядки: 50 минут
Время использования: 60 минут
Гарантия: 3 года
Подходит для людей: 18 лет и старше

04 / Инструкции по зарядке

1. пожалуйста, тщательно очистите и высушите устройство перед каждой зарядкой. Индикатор медленно мигает во время зарядки и всегда горит, когда зарядка завершена.
2. пожалуйста, используйте зарядное устройство, соответствующее параметрам для зарядки, зарядка с помощью зарядного устройства, не соответствующего параметрам, может повлиять на срок службы батареи или привести к разрушению продукта.
3. Используйте прилагаемый кабель для зарядки постоянного тока для подключения к порту зарядки постоянного тока изделия для зарядки.
Примечание: Изделие нельзя использовать во время зарядки.

05 / Уход и обслуживание

Reinigen Sie das Gerät vor und nach jedem Gebrauch gründlich. Vergewissern Sie sich, dass das Produkt vor der Reinigung ausgeschaltet ist und sich in der Aus-Position befindet. Waschen Sie das Silikonteil des Produkts mit Wasser und Seife und trocknen Sie es mit einem Handtuch ab. Verwenden Sie keine Reinigungsmittel, die Alkohol, Petroleumlösungsmittel oder Aceton enthalten.
Храните изделие в прохладном, проветриваемом и сухом месте, берегите его от воздействия высокой температуры, сильного давления и влажности. Если устройство автоматически выключается, это может быть вызвано недостаточным питанием, запуском режима самозащиты, пожалуйста, своевременно заряжайте его.

06 / Вопросы безопасности

Как близкий спутник большинства пользователей, безопасное и здоровое использование этого массажера является нашей общей обязанностью.
Мы хотели бы напомнить вам, что этот продукт

подходит только для взрослых старше 18 лет, пожалуйста, держите его подальше от детей. Пожалуйста, не применяйте чрезмерную силу во время использования, обратите внимание, чтобы избежать травм. Не смешивайте этот продукт с другими. Если во время использования вы почувствовали недомогание, немедленно прекратите использование продукта. Регулярно проверяйте изделие на наличие повреждений и при их обнаружении немедленно прекратите его использование. Данное изделие следует рассматривать как отходы электрических и электронных изделий и сдавать в соответствующий пункт утилизации отходов электрических и электронных изделий.

07 / Отказ от ответственности

1.Заявляем, что данное руководство предназначено только для ознакомления с продуктом, все права на интерпретацию принадлежат компании.
2.Пожалуйста, используйте этот продукт осторожно, любая сторона любого злоупотребления использования этого продукта наша компания не несет никакой ответственности.

[Bitte lesen Sie diese Broschüre sorgfältig durch,
bevor Sie dieses Produkt verwenden!]

Benutzerhandbücher

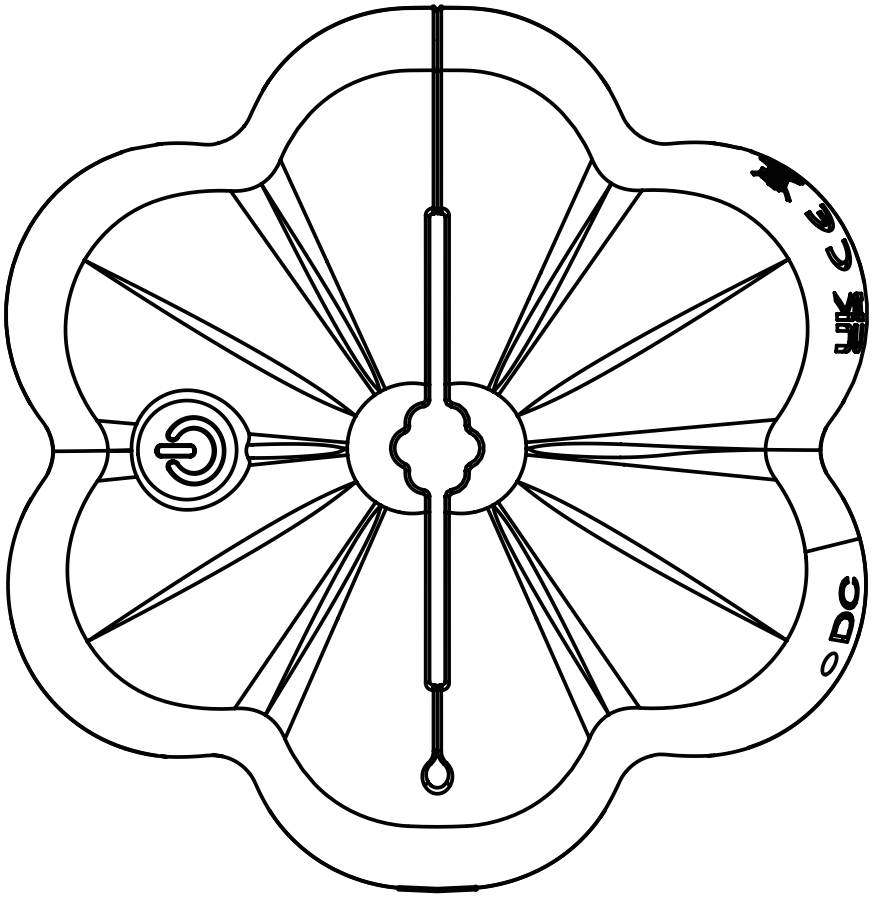

Produktname : Mimi's Nippelklemme Vibrator
Herkunftsort: China·Dongguan

Sind Sie mit diesem Produkt zufrieden?

Unbefriedigend 😭
Wir entschuldigen uns für die entstandenen Unannehmlichkeiten. Wenn es irgendein Problem mit Ihrer Bestellung gibt: irgendein Teil fehlt, der Artikel ist defekt, nicht das, was Sie erwartet oder gewünscht haben, geben Sie uns bitte eine Chance, Ihre Erfahrung zu verbessern, indem Sie unsere Kundendienstmitarbeiter auf der Bestellplattform kontaktieren, und wir werden es so schnell wie möglich lösen.
Wir danken Ihnen herzlich für die Nutzung unserer Produkte und werden unermüdlich daran arbeiten, weitere interessante neue Produkte zu entwickeln, um Ihnen eine bessere Erfahrung und einen besseren Service zu bieten.
Wir entschuldigen uns für die Unannehmlichkeiten, die Ihnen entstanden sind, wir werden uns weiter verbessern, um Ihnen einen besseren Service und eine bessere Erfahrung zu bieten, und laden Sie ein, unsere anderen Produkte zu testen.

Zufriedenstellung 😊
Ihre Zufriedenheit ehrt uns und wir freuen uns darauf, mehr von Ihnen zu hören.
Wir freuen uns darauf, mehr von Ihnen zu hören und laden Sie ein, unsere anderen Produkte kennenzulernen, um Ihnen einen besseren Service und eine bessere Erfahrung bieten zu können.

01/ APP Betriebsanleitung

1. scannen Sie den QR-Code und laden Sie die entsprechende Software herunter.

2. Wenn Sie die Homepage der Software zum ersten Mal aufrufen, erscheint eine Aufforderung zur Verwendung von Bluetooth, klicken Sie auf “ Zulassen” .



3. Klicken Sie auf die Schaltfläche für die manuelle Eingabe am unteren Rand, geben Sie den Gerätecode 466415 ein, um das Gerät zu verbinden; nach erfolgreicher Verbindung können Sie verschiedene Modi auswählen, um Ihr neues Spielzeug zu erkunden.

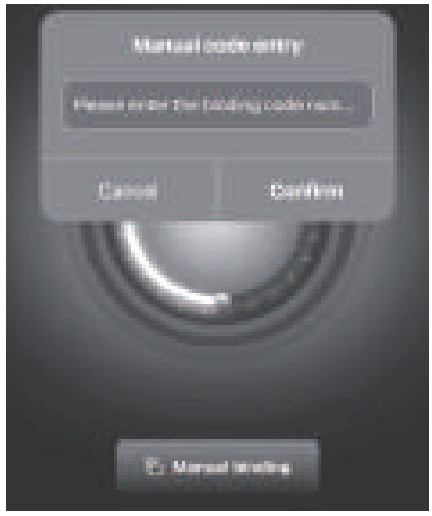

APP-MODUS

01 02 03 04 05 06 07 08 09

02 /Betriebsanleitung

(1) Dieser Nippelklammer-Vibrator ist leistungsstark. Mit nur einer Taste können Sie 10 leistungsstarke Vibrationsmodi einschalten und erkunden. Humanisiertes Design, samtiger Touch, weich und bequem, leicht zu reinigen.

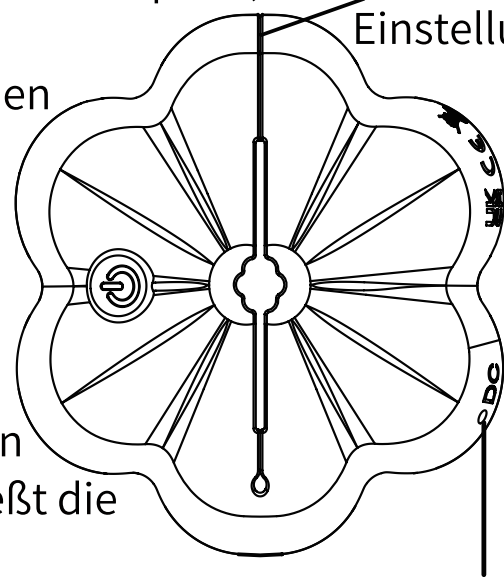

(2) Einschalttaste: 3 Sekunden lang drücken, um den Vibrator einzuschalten, das LRD-Licht leuchtet. Kurzes Drücken schaltet den Vibrationsmodus zwischen 10 verschiedenen Frequenzen um, langes Drücken der Taste für 3 Sekunden schließt die Funktion.

(3) Tasten der Fernbedienung.

Frequenz-Taste: Produkt Standby-Status, zur gleichen Zeit, kurzes Drücken kann die Frequenz zu erhöhen, insgesamt 10 Frequenz-Funktion zu erhöhen.

Ein/Aus-Taste: Durch kurzes Drücken wird der Vibrationsmodus beendet.

Taste zum Verringern der Frequenz: Das Produkt befindet sich im Standby-Modus, durch kurzes Drücken kann die Frequenz verringert werden, insgesamt stehen 10 Vibrationsfrequenzen zur Verfügung, die verringert werden können.

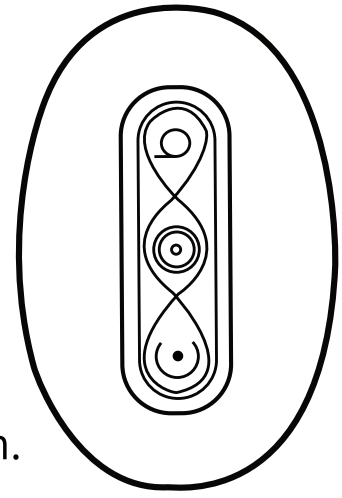

03 / Spezifikation

Produktname: Mimi's Nippelklemme Vibrator
Material: Silikon + ABS
Produktgröße: 66*19.4*68mm
Funktionsweise: 10 Frequenzvibrationen
Geräuschpegel: ≤55dB
Nennspannung: 3.7V
Batteriekapazität: 120mAh
Lademodus: DC-Laden
Aufladezeit: 50 Minuten
Nutzungszeit: 60 Minuten
Garantie: 3 Jahre
Geeignet für Personen: 18 Jahre alt und älter

04 / Anweisungen zum Aufladen

(1) bitte reinigen und trocknen Sie das Gerät vor jedem Aufladen gründlich. Die Anzeigeleuchte blinkt beim Laden langsam und leuchtet immer, wenn der Akku voll ist.
(2) Bitte verwenden Sie zum Aufladen ein Ladegerät, das den Parametern entspricht; das Aufladen mit einem Ladegerät, das nicht den Parametern entspricht, kann die Lebensdauer des Akkus beeinträchtigen oder das Produkt zerstören.
(3) verwenden Sie bitte das mitgelieferte Gleichstrom-Ladekabel, um den Gleichstrom-Ladeanschluss des Produkts zum Laden anzuschließen.
Hinweis: Das Produkt kann während des Ladevorgangs nicht verwendet werden.

05 / Pflege und Wartung

Reinigen Sie das Gerät vor und nach jedem Gebrauch gründlich. Vergewissern Sie sich, dass das Produkt vor der Reinigung ausgeschaltet ist und sich in der Aus-Position befindet. Waschen Sie das Silikonteil des Produkts mit Wasser und Seife und trocknen Sie es mit einem Handtuch ab. Verwenden Sie keine Reinigungsmittel, die Alkohol, Petroleumlösungsmittel oder Aceton enthalten. Bewahren Sie das Gerät an einem kühlen, belüfteten und trockenen Ort auf, und stellen Sie sicher, dass es vor hohen Temperaturen, starkem Druck und Feuchtigkeit geschützt ist. Wenn sich das Gerät automatisch auszuschalten scheint, kann dies an einer unzureichenden Stromversorgung liegen; starten Sie den Selbstschutzmodus und laden Sie es rechtzeitig auf.

06 / Sicherheitsfragen

Als enger Begleiter der meisten Benutzer ist es die gemeinsame Verantwortung des Benutzers und des Herstellers, dieses Massagegerät sicher und gesund zu verwenden.
Wir möchten Sie daran erinnern, dass dieses

Produkt nur für Erwachsene über 18 Jahren geeignet ist, bitte halten Sie es von Kindern fern. Bitte verwenden Sie keine übermäßige Kraft während des Gebrauchs, bitte achten Sie darauf, um Verletzungen zu vermeiden. Mischen Sie dieses Produkt nicht mit anderen. Wenn Sie sich während des Gebrauchs unwohl fühlen, beenden Sie den Gebrauch des Produkts sofort. Überprüfen Sie das Produkt regelmäßig auf Schäden und stellen Sie den Gebrauch sofort ein, wenn Sie einen Schaden feststellen. Dieses Produkt ist als Elektro- und Elektronik-Altgerät zu behandeln und bei einer entsprechenden Recycling-Station für Elektro- und Elektronik-Altgeräte abzugeben.

07 / Haftungsausschlüsse

1. erklären, dass dieses Handbuch ist nur für Produkt usetutorials, alle Interpretationsrechte gehören zu thecompany.
2. bitte verwenden Sie dieses Produkt sorgfältig, jede Partei von jedem Missbrauch Verwendung dieses Produkts unserer Firma übernimmt keine Verantwortung.

[Merci d'avoir utilisé ce produit, veuillez lire attentivement cette brochure avant de l'utiliser].

Manuels d'utilisation

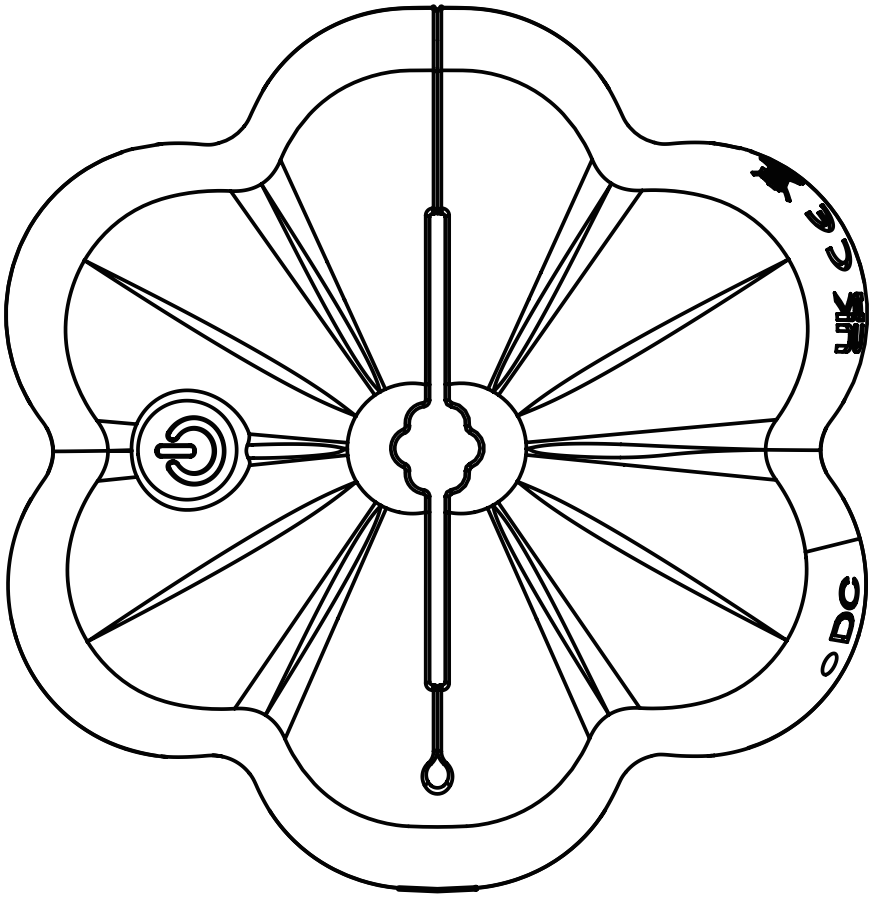

Nom du produit : Mimi's Nipple Clamp Vibrator
Lieu d'origine : Chine·Dongguan

Etes-vous satisfait de ce produit ?

Insatisfaisant 🙏
Nous vous présentons nos excuses pour les désagréments causés. S'il y a un problème avec votre commande : une pièce est manquante, l'article est défectueux, il ne correspond pas à ce que vous attendiez ou vouliez, veuillez nous donner une chance d'améliorer votre expérience en contactant notre personnel du service après-vente sur la plate-forme de commande, et nous résoudrons le problème dans les plus brefs délais.
Nous vous remercions sincèrement d'avoir utilisé nos produits, nous travaillerons sans relâche pour développer de nouveaux produits plus intéressants afin de vous offrir une meilleure expérience et un meilleur service.
Nous nous excusons pour tout désagrément causé, nous continuerons à nous améliorer pour vous fournir un meilleur service et une meilleure expérience, et nous vous invitons à continuer à découvrir nos autres produits.

Satisfaction 😊
Nous sommes honorés de votre satisfaction et attendons avec impatience d'en savoir plus.
Nous attendons avec impatience vos commentaires et vous invitons à continuer à découvrir nos autres produits, nous vous fournirons un meilleur service et une meilleure expérience.

01/ Mode d'emploi de l'APP

1. scannez le code QR et téléchargez le logiciel correspondant.

2. Lorsque vous accédez à la page d'accueil du logiciel pour la première fois, une fenêtre contextuelle s'affiche pour vous demander d'utiliser le Bluetooth, cliquez sur « Autoriser ».



3. Cliquez sur le bouton d'entrée manuelle en bas, entrez le code de l'appareil 466415 pour lier l'appareil, une fois la liaison réussie, vous pouvez choisir différents modes pour commencer à explorer votre nouveau jouet.

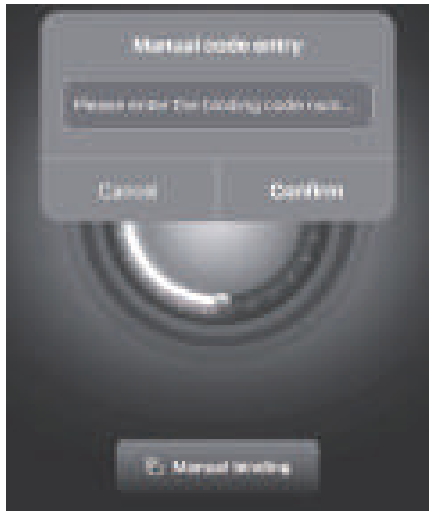

MODE APPLICATION

01 02 03 04 05 06 07 08 09

02t / Mode d'emploi

(1) Cette pince vibrante pour mamelons est puissante. Un seul bouton vous permet d'activer et de découvrir 10 modes de vibration puissants. Design humanisé, toucher velouté, doux et confortable, facile à nettoyer.

Réglage de l'engrenage

(2) Bouton d'alimentation : Appuyez longuement pendant 3 secondes pour allumer, la lumière LRD s'allume. Une pression courte permet de changer le mode de vibration entre 10 types de fréquence, une pression longue de 3 secondes permet de fermer la fonction.

Port de chargement

(3) Touches de la télécommande.

Touche de fréquence : le produit est en veille, en même temps, une pression courte permet d'augmenter la fréquence, un total de 10 fréquences peuvent être augmentées.

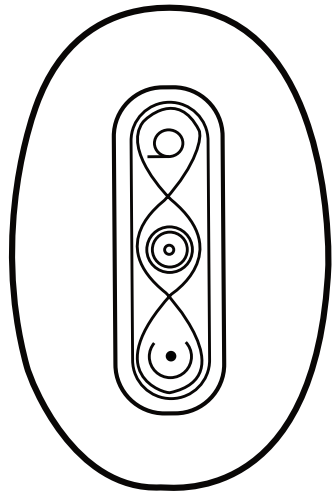

Touche On/Off : une courte pression permet de fermer le mode vibration.

Touche de réduction de la fréquence : le produit est en veille, une courte pression permet de réduire la fréquence, un total de 10 fréquences de vibration peuvent être réduites.

03 / Spécifications

Nom du produit : Mimi's Nipple Clamp Vibrator
Matière : Silicone + ABS
Taille du produit : 66*19.4*68mm
Mode de fonctionnement : vibration à 10 fréquences
Niveau sonore : ≤55dB
Tension nominale : 3.7V
Capacité de la batterie : 120mAh
Mode de charge : charge DC
Temps de charge : 50 minutes
Durée d'utilisation : 60 minutes
Garantie : 3 ans
Adapté aux personnes : plus de dix-huit ans utilisation par la foule

04 / Instructions de chargement

1) Veuillez nettoyer et sécher soigneusement l'appareil avant chaque chargement. Le voyant lumineux clignote lentement pendant la charge et reste allumé lorsque la batterie est pleine.
2) Veuillez utiliser le chargeur correspondant aux paramètres de charge, la charge avec un chargeur ne correspondant pas aux paramètres peut affecter la durée de vie de la batterie ou entraîner la destruction du produit.
3) utilisez le câble de charge DC fourni pour connecter le port de charge DC du produit.
Remarque : le produit ne peut pas être utilisé pendant le chargement.

05 / Entretien et maintenance

Nettoyez soigneusement le produit avant et après chaque utilisation. Assurez-vous que le produit est éteint et en position d'arrêt avant de le nettoyer. Lavez la partie en silicone du produit avec de l'eau et du savon et séchez-la avec une serviette. N'utilisez pas de produits de nettoyage contenant de l'alcool, des solvants pétroliers ou de l'acétone.
Conservez le produit dans un endroit frais, ventilé et sec, et veillez à ce qu'il soit protégé des températures élevées, des fortes pressions et de l'humidité. Si le produit semble s'éteindre automatiquement, cela peut être dû à une alimentation insuffisante, au démarrage du mode d'autoprotection, veuillez le recharger à temps.

06 / Questions de sécurité

En tant que proche compagnon de la majorité des utilisateurs, l'utilisateur et nous-mêmes avons la responsabilité commune d'utiliser ce masseur en toute sécurité et de manière saine.
Nous vous rappelons que ce produit ne convient qu'aux adultes de plus de 18 ans et qu'il doit être tenu à l'écart des enfants. N'utilisez pas une force

excessive pendant l'utilisation, faites attention à ne pas vous blesser. Ne mélangez pas ce produit avec d'autres. Si vous vous sentez mal pendant l'utilisation, arrêtez immédiatement d'utiliser le produit. Vérifiez régulièrement que le produit n'est pas endommagé et cessez immédiatement de l'utiliser si c'est le cas. Ce produit doit être traité comme un déchet électrique et électronique et recyclé dans un centre de recyclage des déchets électriques et électroniques.

07 / Clauses de non-responsabilité

1. déclare que ce manuel est uniquement destiné à l'utilisation du produit, tous les droits d'interprétation appartiennent à la société.

2. veuillez utiliser ce produit avec précaution, toute partie abusant de l'utilisation de ce produit ne peut être tenue pour responsable par notre société.

本製品をご使用いただきありがとうございます。ご使用の前にこの取扱説明書をよくお読みください!

ユーザーマニュアル

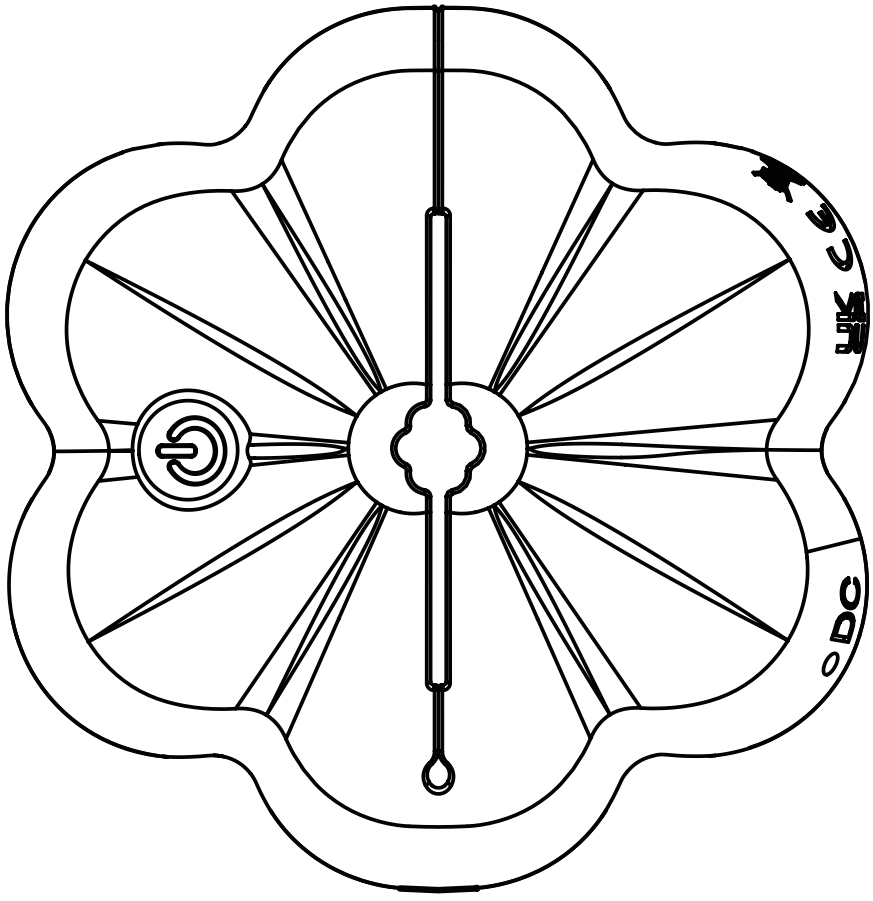

製品名です:ミミの乳首クランプバイブレーター
原産地:中国-東莞

この商品に満足していますか?

ご満足いただけない場合 🙇
ご迷惑をおかけして申し訳ございません。
もしご注文の商品に問題がございましたら：部品が足りない、商品に欠陥がある、期待したものと違う、注文プラットフォームでアフターサービススタッフに連絡して、お客様の経験を改善するチャンスを与えてください、できるだけ早く解決いたします。
私達はより良い経験とサービスをもたらすために、より興味深い新製品を開発するために不断の努力をします。
ご不便をおかけして申し訳ございませんでした。今後もより良いサービスと経験を提供できるよう改善してまいりますので、引き続き弊社製品をご愛顧くださいますようお願い申し上げます。

満足😊
お客様にご満足いただけたことを光栄に思います。
私たちはあなたからの詳細をお聞きすることを楽しみにして、私たちの他の製品を体験し続けることを歓迎し、我々はより良いサービスと経験を提供します。

01/ APP操作説明

1. QRコードをスキャンし、対応するソフトウェアをダウンロードします。

2. 初めてソフトウェアのホームページに入ると、Bluetoothを使用するためのポップアッププロンプトが表示されますので、「許可」をクリックします。



3. 下部にある手動入力ボタンをクリックし、デバイスコード 466415 を入力してデバイスをバインドし、正常にバインドした後、あなたの新しいおもちゃを探索を開始するために様々なモードを選択することができます。

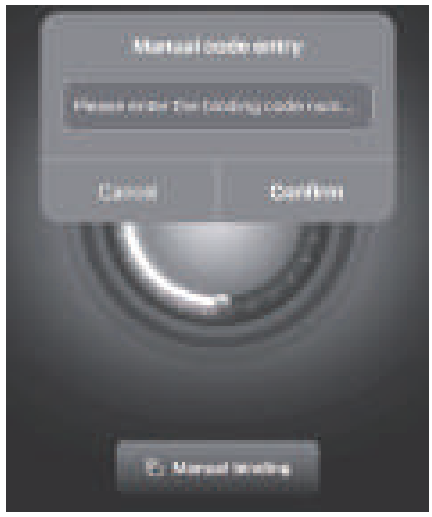

アプリモード

01 02 03 04 05 06 07 08 09

02 / ステップバイステップの説明

(1)この乳首クランプバイブは強力です。 ボタン1つで、10種類のパワフルな振動モードが選べます。 人間化されたデザイン、ベルベットのようなタッチ、ソフトで快適、お手入れが簡単です。

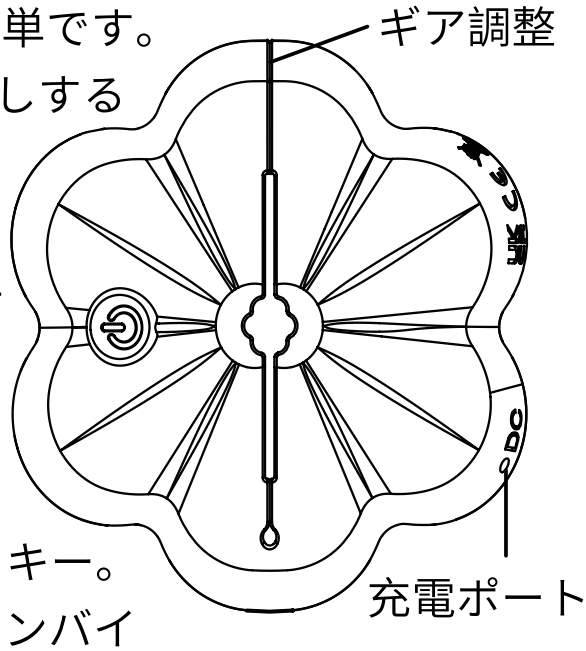

(2)電源ボタン: ⏻ 3秒間長押しすると電源が入り、LRDライトが点灯します。 短いプレスは、10種類の周波数の間で振動モードを切り替えることができ、長押しボタン3秒は、機能を閉じます。

(3) リモート・コントロール キー。

◎ 頻度キー: プロダクトスタンバイの状態は、同時に、短い出版物頻度、増加するべき10 の頻度機能の合計を高めることができます。

◎ オン/オフ キー: 短い出版物は振動モードを閉めることができます。

◉ 頻度キーを減らしなさい: プロダクトスタンバイ状態は、短い出版物頻度、減らすべき10の頻度振動機能の合計を減らすことができる。

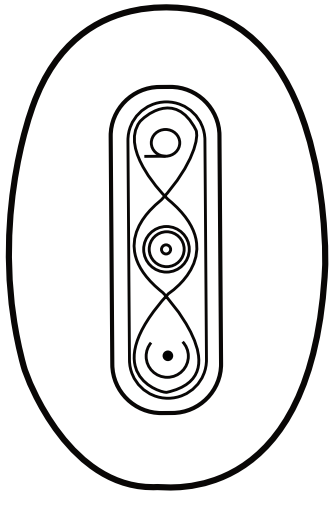

03 / 仕様

商品名：ミミの乳首クランプバイブレーター
材質：シリコーン＋ABS
製品サイズ: 66*19.4*68mm
機能モード：10周波数振動
騒音レベル：≤55デシベル
定格電圧：3.7V
バッテリー容量：120mAh
充電モード：DC充電
充電時間：50分
使用時間：60分
保証期間：3年
人々のために適した：18歳以上

04 / 充電方法

1.充電の前に本体をよく洗浄し、乾燥させてください。充電中はインジケータライトがゆっくり点滅し、満充電時は常に点灯します。
2.充電には、パラメータに合った充電器を使用してください。パラメータに合わない充電器で充電すると、バッテリーの寿命に影響を与えたり、製品が破壊されたりすることがあります。
3.付属のDC充電ケーブルを使用して、製品のDC充電ポートに接続して充電してください。
注：充電中は使用できません。

05 / お手入れとメンテナンス

本製品を使用する前と使用後は、必ず本製品を完全にクリーニングしてください。洗浄する前に、製品の電源がオフになっていることを確認してください。製品のシリコン部分を水と石鹸で洗い、タオルドライしてください。アルコール、石油系溶剤、アセトンを含む洗浄剤は使用しないでください。

製品は涼しく、風通しの良い乾燥した場所に保管し、高温、高圧、湿気から保護してください。製品が自動的にシャットダウンするように見える場合は、電力不足が原因である可能性があり、自己保護モードを開始し、時間内に充電してください。

06 / セキュリティについて

大多数のユーザーの身近なパートナーとして、このマッサージ器を安全かつ健康的に使用できるようにすることは、ユーザーと私たちの共通の責任です。

本製品は18歳以上の成人のみに適しており、お子様の手の届かないところに保管してください。使用中に過度の力を使用しないでください、怪我を避けるために注意してください。本製品を他のものと混ぜないでください。使用中に気分が悪くなった場合

は、直ちに使用を中止してください。定期的に製品に損傷がないか確認し、損傷が見つかった場合は直ちに使用を中止してください。本製品は廃電気電子製品として扱い、適切な廃電気電子製品リサイクルステーションにリサイクルしてください。

07 / 免責事項

1.本マニュアルは製品の使用説明のためのものであり、すべての解釈権は当社に帰属することを宣言します。

2.この製品を慎重に使用してください、この製品の任意の乱用使用の任意の当事者、当社は一切の責任を負いません。

Gracias por usar este producto, por favor lea este manual cuidadosamente antes de usarlo.

Manuales de usuario

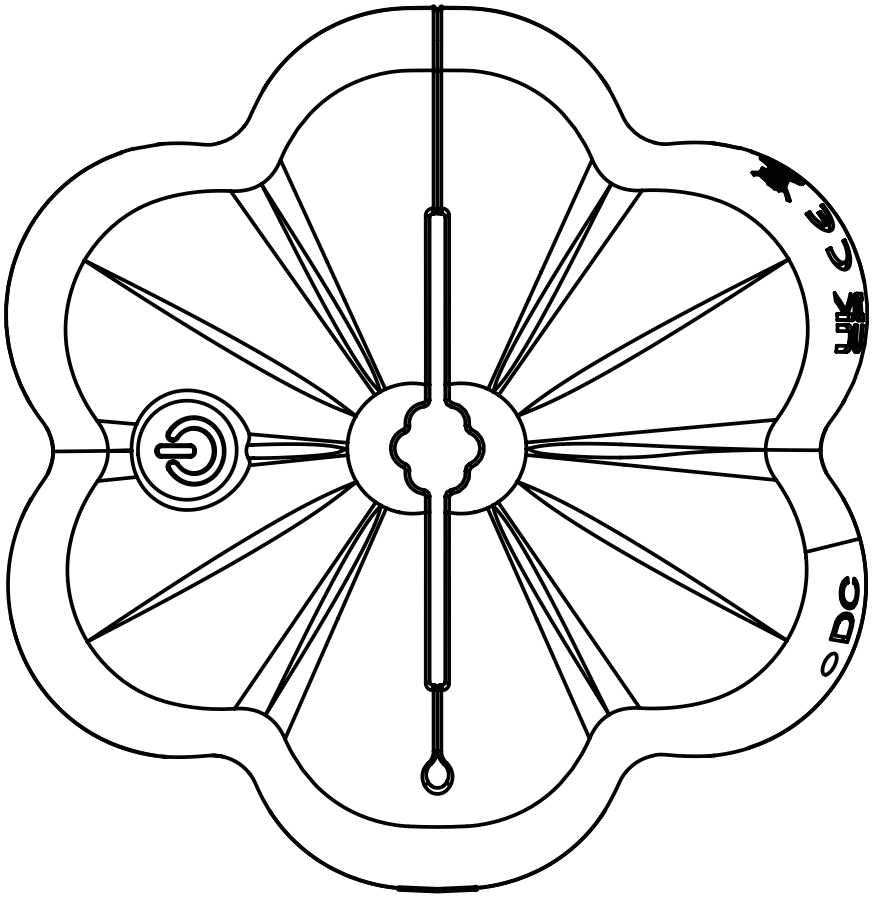

Nombre del producto: Mimi's Nipple Clamp Vibrator
Lugar de origen: Dongguan·China

¿Está satisfecho con este producto?

Insatisfactorio 😩
Le pedimos disculpas por las molestias ocasionadas. Si hay algún problema con su pedido: falta alguna pieza, el artículo es defectuoso, no es lo que esperaba o quería, por favor, denos la oportunidad de mejorar su experiencia poniéndose en contacto con nuestro personal de servicio post-venta en la plataforma de pedidos y lo solucionaremos lo antes posible. Sinceramente gracias por utilizar nuestros productos, trabajaremos incansablemente para desarrollar nuevos productos más interesantes para ofrecerle una mejor experiencia y servicio. Le pedimos disculpas por cualquier inconveniente que le hayamos causado, seguiremos mejorando para ofrecerle un mejor servicio y experiencia, y le invitamos a seguir experimentando nuestros otros productos.

Satisfacción 😊
Nos sentimos honrados por su satisfacción y esperamos recibir más noticias suyas. Esperamos con interés escuchar más de usted, y le invitamos a seguir experimentando nuestros otros productos, le proporcionaremos un mejor servicio y experiencia.

01/ Instrucciones de uso de la APP

1. Escanee el código QR y descargue el software correspondiente.

2. Cuando acceda a la página principal del software por primera vez, aparecerá un mensaje emergente para el uso de Bluetooth, haga clic en «Permitir».



3. Haga clic en el botón de entrada manual en la parte inferior, introduzca el código de dispositivo 466415 para enlazar el dispositivo, después de enlazar con éxito, puede elegir varios modos para empezar a explorar su nuevo juguete.

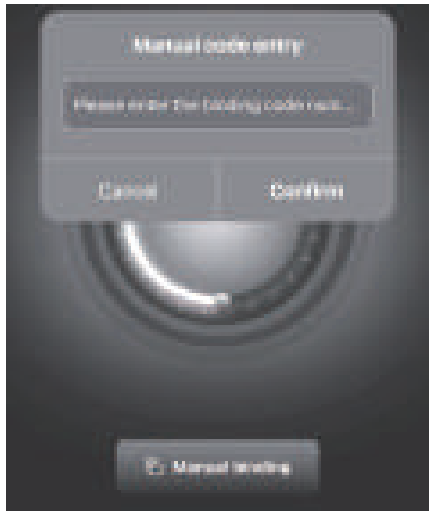

MODO APP

01 02 03 04 05 06 07 08 09

02 / Instrucciones de uso

(1)Este vibrador con pinza para pezones es potente. Con un solo botón, puedes encenderlo y explorar 10 potentes modos de vibración. Diseño humanizado, tacto aterciopelado, suave y cómodo, fácil de limpiar.

(2)Botón de encendido: ⏻ Pulsación larga durante 3 segundos para encender, la luz LRD se encenderá. Pulsación corta puede cambiar el modo de vibración entre 10 tipos de frecuencia, pulsación larga del botón 3 segundos para cerrar la función.

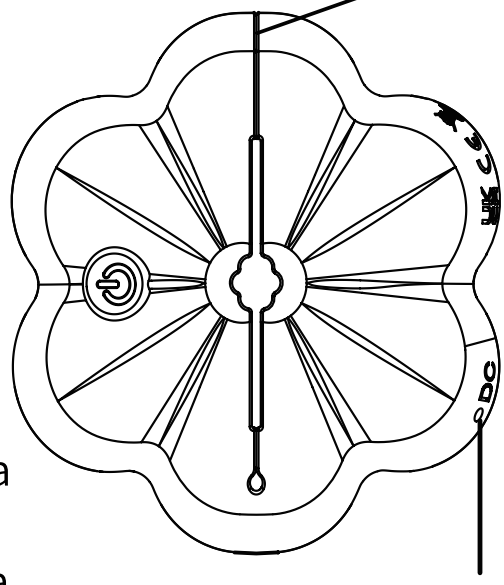

(3)Teclas del mando a distancia.

Tecla de frecuencia: estado de espera del producto, al mismo tiempo, una pulsación corta puede aumentar la frecuencia, un total de 10 funciones de frecuencia para aumentar.

Tecla On/Off: una pulsación corta puede cerrar el modo de vibración.

Tecla de reducción de frecuencia: estado de espera del producto, una pulsación corta puede reducir la frecuencia, un total de 10 funciones de vibración de frecuencia para reducir.

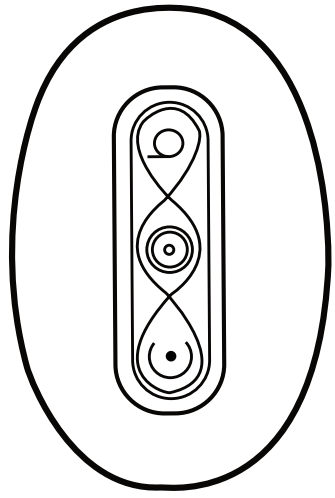

03 / Especificación

Nombre del producto: Mimi's Nipple Clamp Vibrator
Material: Silicona + ABS
Tamaño del producto: 66*19.4*68mm
Modo de funcionamiento: vibración de 10 frecuencias
Nivel de ruido: ≤55dB
Tensión nominal: 3.7V
Capacidad de la batería: 120mAh
Modo de carga: carga DC
Tiempo de carga: 50 minutos
Tiempo de uso: 60mins
Garantía: 3 años
Adecuado para personas: a partir de 18 años

04 / Instrucciones de carga

1. Por favor, limpie y seque bien el dispositivo antes de cada carga. La luz indicadora parpadea lentamente durante la carga, y siempre está encendida cuando está llena.
2. Por favor, utilice el cargador que coincida con los parámetros para cargar, la carga con un cargador que no coincida con los parámetros puede afectar a la vida de la batería o causar la destrucción del producto.
3.Por favor, utilice el cable de carga DC suministrado para conectar el puerto de carga DC del producto para la carga.
Nota: El producto no puede utilizarse mientras se está cargando.

05 / Cuidados y mantenimiento

Limpie a fondo el producto antes y después de cada uso. Asegúrese de que el producto está apagado y en posición de apagado antes de limpiarlo. Lave la parte de silicona del producto con agua y jabón y séquela con una toalla. No utilice productos de limpieza que contengan alcohol, disolventes de petróleo o acetona.
Por favor, guarde el producto en un lugar fresco, ventilado y seco, y asegúrese de que el producto está protegido de altas temperaturas, fuerte presión y humedad. Si el producto parece apagarse automáticamente, puede deberse a una alimentación insuficiente, inicie el modo de autoprotección, por favor, cárguelo a tiempo.

06 / Cuestiones de seguridad

Como compañero cercano de la mayoría de los usuarios, poder utilizar este masajeador de forma segura y saludable es responsabilidad del usuario y nuestra común.
Nos gustaría recordarle que este producto sólo es adecuado para adultos mayores de 18 años, por favor manténgalo alejado de los niños. Por

favor, no utilice fuerza excesiva durante el uso, por favor, preste atención para evitar lesiones. No mezcle este producto con otros. Si se encuentra mal durante su uso, deje de utilizar el producto inmediatamente. Compruebe regularmente si el producto está dañado y deje de utilizarlo inmediatamente si detecta algún daño. Este producto debe tratarse como residuos de productos eléctricos y electrónicos y reciclarse en la estación de reciclaje de residuos de productos eléctricos y electrónicos adecuada.

07 / Renuncias de responsabilidad

1.Declare que este manual es sólo para usetutorials producto, todos los derechos de interpretación pertenecen a thecompany.
2.Please utilizar este producto con cuidado, cualquier parte de cualquier uso abusivo de este producto nuestra empresa no asumirá ninguna responsabilidad.

Obrigado por usar este produto. Leia atentamente este manual antes de usá-lo!

Manual do usuário

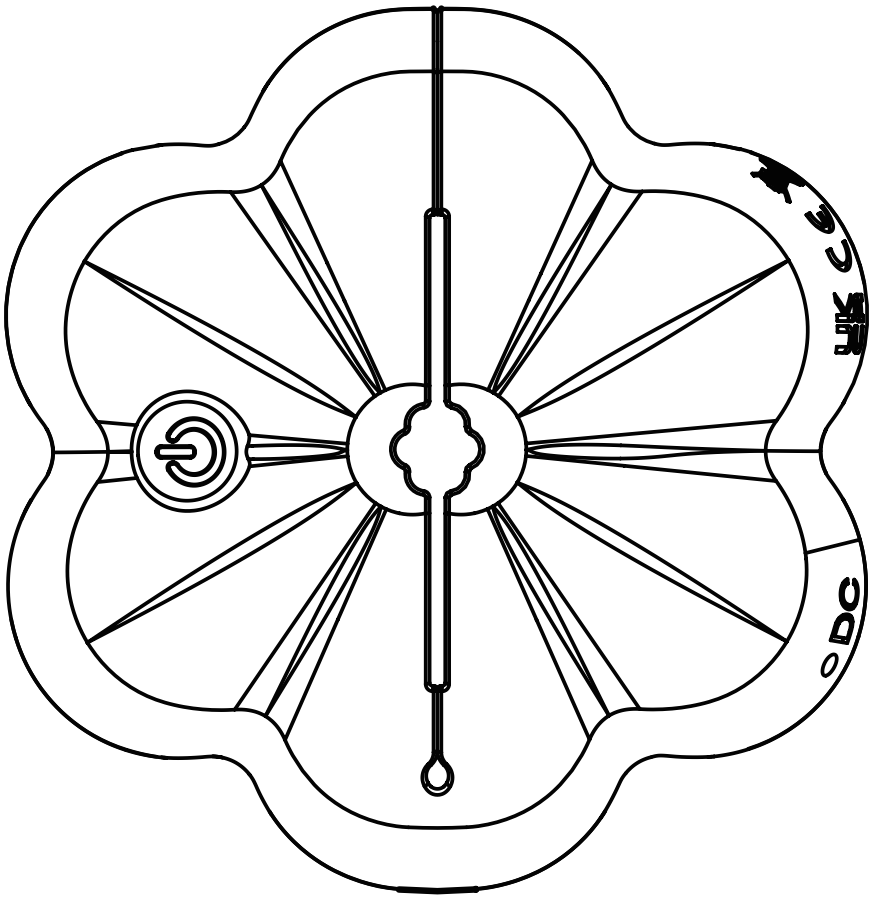

Nome do produto: Vibrador com pinça para mamilos da Mimi
Local de origem: China-Dongguan

Sei soddisfatto di questo prodotto?

Insatisfatório 😭
Pedimos desculpas por qualquer inconveniente causado. Se houver algum problema com o seu pedido: falta alguma peça, o item está com defeito, não é o que você esperava ou queria, dê-nos a chance de melhorar sua experiência entrando em contato com nossa equipe de atendimento pós-venda na plataforma de pedidos e resolveremos o problema o mais rápido possível.
Agradecemos sinceramente por usar nossos produtos. Trabalharemos incansavelmente para desenvolver novos produtos mais interessantes e oferecer a você uma experiência e um serviço melhores.
Pedimos desculpas por qualquer inconveniente causado a você. Continuaremos a nos aprimorar para oferecer um serviço e uma experiência melhores e convidamos você a continuar a experimentar nossos outros produtos.

Satisfação 😊
Ficamos honrados com sua satisfação e esperamos ouvir mais de você.
Esperamos receber mais informações suas e convidamos você a continuar a experimentar nossos outros produtos, para que possamos oferecer um serviço e uma experiência melhores.

01/ Instruções de operação do aplicativo

1. escaneie o código QR e faça o download do software correspondente.

2. Quando você entrar na página inicial do software pela primeira vez, haverá uma solicitação pop-up para usar o Bluetooth, clique em "Allow" (Permitir).



3. clique no botão de entrada manual na parte inferior, insira o código do dispositivo 466415 para vincular o dispositivo; depois de vincular com sucesso, você poderá escolher vários modos para começar a explorar seu novo brinquedo.

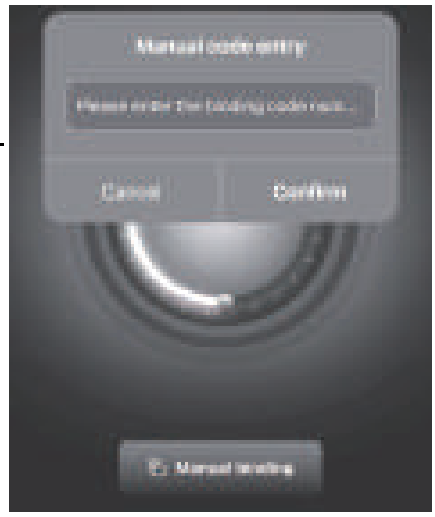

MODO DE APLICATIVO

01 02 03 04 05 06 07 08 09

02 / Instruções de operação

(1) Esse vibrador com pinça para mamilos é potente. Com apenas um botão, você pode ligar e explorar 10 modos de vibração potentes. Design humanizado, toque aveludado, macio e confortável, fácil de limpar.

(2) Botão liga/desliga: pressione longamente por 3 segundos para ligar, a luz LRD acenderá. Pressionar brevemente pode alternar o modo de vibração entre 10 tipos de frequência; pressionar longamente o botão por 3 segundos para encerrar a função.

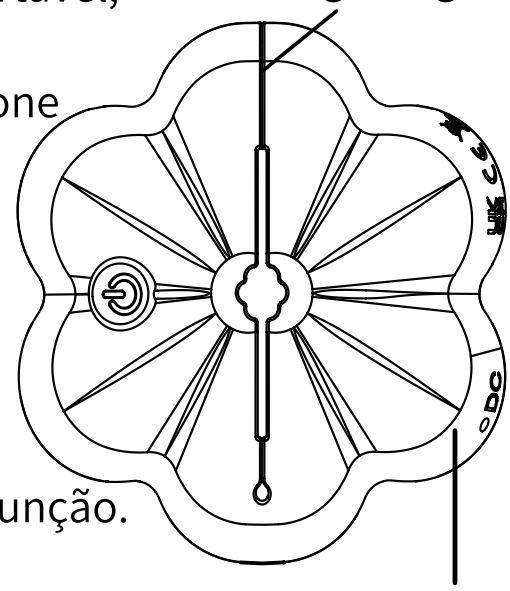

(3) Teclas do controle remoto.

Tecla de frequência: estado de espera do produto, ao mesmo tempo, pressionar brevemente pode aumentar a frequência, um total de 10 funções de frequência para aumentar.

Tecla liga/desliga: pressionar brevemente pode fechar o modo de vibração.

Tecla de diminuição da frequência: estado de espera do produto, pressionar brevemente pode reduzir a frequência, com um total de 10 funções de vibração de frequência para reduzir.

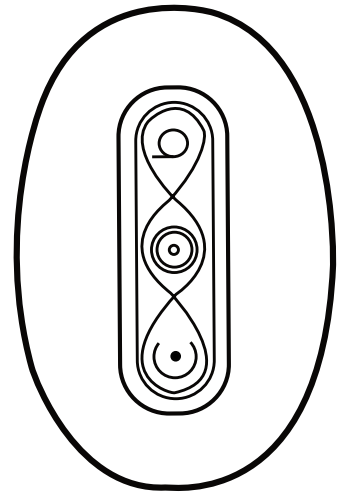

03 / Especificação

Nome do produto: Vibrador com pinça para mamilos da Mimi
Material: silicone + ABS
Tamanho do produto: 66*19,4*68mm
Modo de função: vibração de 10 frequências
Nível de ruído: ≤55dB
Tensão nominal: 3,7V
Capacidade da bateria: 120mAh
Modo de carregamento: carregamento DC
Tempo de carregamento: 50 minutos
Tempo de uso: 60 minutos
Garantia: 3 anos
Adequado para pessoas: 18 anos de idade ou mais

04 / Instruções de carregamento

1. limpe e seque bem o dispositivo antes de cada carregamento. A luz indicadora pisca lentamente durante o carregamento e fica sempre acesa quando está cheia.
2 Utilize o carregador que corresponda aos parâmetros de carregamento. O carregamento com um carregador que não corresponda aos parâmetros pode afetar a vida útil da bateria ou causar a destruição do produto.
3. use o cabo de carga DC fornecido para conectar a porta de carga DC do produto para carregar.
Observação: O produto não pode ser usado durante o carregamento.

05 / Cuidados e manutenção

Limpe bem o produto antes e depois de cada uso. Certifique-se de que o produto esteja desligado e na posição de desligado antes da limpeza. Lave a parte de silicone do produto com água e sabão e seque com uma toalha. Não use agentes de limpeza que contenham álcool, solventes de petróleo ou acetona.
Guarde o produto em um local fresco, ventilado e seco e certifique-se de que ele esteja protegido contra alta temperatura, pressão pesada e umidade. Se o produto parecer se desligar automaticamente, isso pode ser causado por energia insuficiente, inicie o modo de autoproteção e carregue-o a tempo.

06 / Questões de segurança

Como um companheiro próximo da maioria dos usuários, o usuário e nossa responsabilidade comum é poder usar este massageador de forma segura e saudável.
Gostaríamos de lembrá-lo de que este produto é adequado apenas para adultos com mais de 18 anos de idade, portanto, mantenha-o longe do

alcance de crianças. Não use força excessiva durante o uso, preste atenção para evitar lesões. Não misture este produto com outros. Se você não se sentir bem durante o uso, pare de usar o produto imediatamente. Verifique regularmente se há danos no produto e pare de usá-lo imediatamente se houver algum dano. Este produto deve ser tratado como resíduo de produtos elétricos e eletrônicos e reciclado para a estação de reciclagem de resíduos de produtos elétricos e eletrônicos apropriada.

07 / Isenções de responsabilidade

1 Declarar que este manual é apenas para tutoriais de uso do produto, todos os direitos de interpretação pertencem à empresa.

2 Por favor, use este produto com cuidado, qualquer parte de qualquer uso abusivo deste produto, nossa empresa não assumirá qualquer responsabilidade.

Grazie per aver utilizzato questo prodotto, si prega di leggere attentamente questo manuale prima dell'uso!

Manuale d'uso

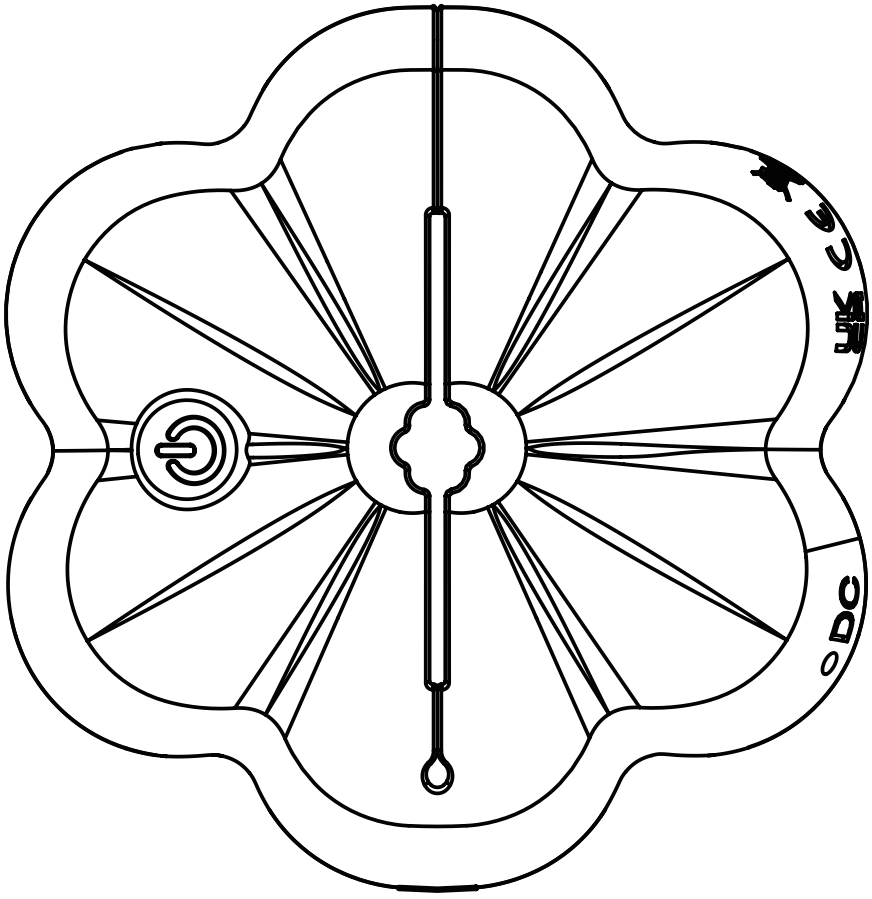

Nome del prodotto: Mimi's Nipple Clamp Vibrator
Luogo di origine: Cina-Dongguan

Sei soddisfatto di questo prodotto?

Insoddisfacente 🙇
Ci scusiamo per gli inconvenienti causati. Se c'è qualche problema con il vostro ordine: qualsiasi parte è mancante, l'articolo è difettoso, non è quello che vi aspettavate o volevate, vi preghiamo di darci la possibilità di migliorare la vostra esperienza contattando il nostro personale del servizio post-vendita sulla piattaforma dell'ordine, e lo risolveremo il più presto possibile.
Vi ringraziamo sinceramente per l'utilizzo dei nostri prodotti, lavoreremo instancabilmente per sviluppare nuovi prodotti più interessanti per offrirvi un'esperienza e un servizio migliori.
Ci scusiamo per gli eventuali disagi causati, continueremo a migliorare per fornirvi un servizio e un'esperienza migliori e vi invitiamo a continuare a provare i nostri altri prodotti.

Soddisfazione 😊
Siamo onorati della vostra soddisfazione e siamo ansiosi di saperne di più.
Non vediamo l'ora di sentire di più da voi e vi diamo il benvenuto per continuare a sperimentare i nostri altri prodotti, vi forniremo un servizio migliore e l'esperienza.

01/ Istruzioni per l'uso dell'APP

1. Eseguire la scansione del codice QR e scaricare il software corrispondente.

2. Quando si accede per la prima volta alla homepage del software, viene visualizzata una richiesta di utilizzo del Bluetooth; fare clic su “Consenti”.



3. Fare clic sul pulsante di inserimento manuale in basso, inserire il codice del dispositivo 466415 per eseguire il binding del dispositivo; dopo aver eseguito correttamente il binding, è possibile scegliere varie modalità per iniziare a esplorare il nuovo giocattolo.

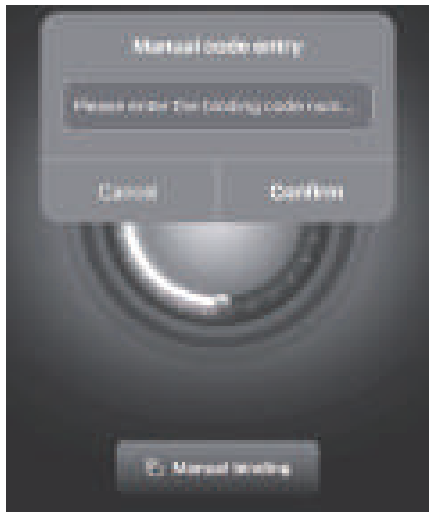

MODALITÀ APP

01 02 03 04 05 06 07 08 09

02 / Istruzioni per l'uso

(1) Questo vibratore per capezzoli è potente. Con un solo pulsante, è possibile accendere ed esplorare 10 potenti modalità di vibrazione. Design umanizzato, tocco vellutato, morbido e confortevole, facile da pulire.

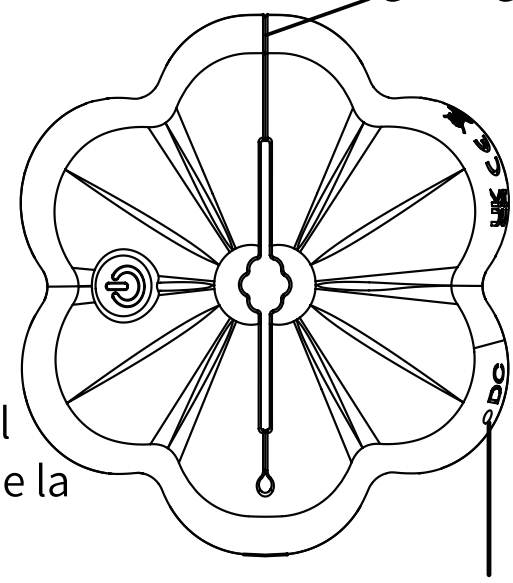

(2) Pulsante di accensione: premere a lungo per 3 secondi per accendere la luce LRD. Premendo brevemente si può cambiare la modalità di vibrazione tra 10 tipi di frequenza, premendo a lungo il pulsante per 3 secondi si chiude la funzione.

(3) Tasti del telecomando.

Tasto frequenza: il prodotto è in stato di standby, allo stesso tempo, premendo brevemente, è possibile aumentare la frequenza, per un totale di 10 funzioni di frequenza da aumentare.

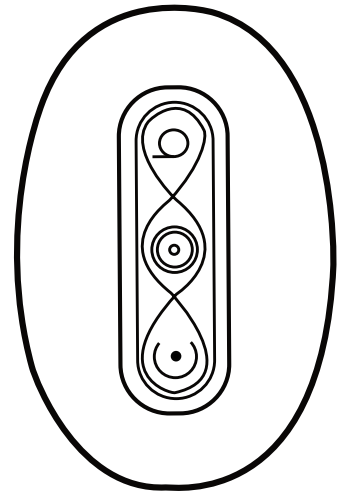

Tasto On/Off: premendo brevemente è possibile chiudere la modalità di vibrazione.

Tasto di riduzione della frequenza: in stato di standby, premendo brevemente è possibile ridurre la frequenza, per un totale di 10 funzioni di vibrazione a frequenza ridotta.

03 / Specifiche

Nome del prodotto: Mimi's Nipple Clamp Vibrator
Materiale: Silicone + ABS
Dimensione del prodotto: 66*19.4*68mm
Modalità di funzionamento: vibrazione a 10 frequenze
Livello di rumore: ≤55dB
Tensione nominale: 3.7V
Capacità della batteria: 120mAh
Modalità di ricarica: ricarica DC
Tempo di ricarica: 50 minuti
Tempo di utilizzo: 60 minuti
Garanzia: 3 anni
Adatto a persone: più di diciotto anni uso della folla

04 / Istruzioni per la ricarica

1. Pulire e asciugare accuratamente il dispositivo prima di ogni ricarica. L'indicatore luminoso lampeggia lentamente durante la carica ed è sempre acceso quando è pieno.
2. Si prega di utilizzare il caricabatterie che corrisponde ai parametri per la ricarica; la ricarica con un caricabatterie che non corrisponde ai parametri può compromettere la durata della batteria o causare la distruzione del prodotto.
3. Utilizzare il cavo di ricarica DC in dotazione per collegare la porta di ricarica DC del prodotto per la ricarica.
Nota: il prodotto non può essere utilizzato durante la carica.

05 / Cura e manutenzione

Pulire accuratamente il prodotto prima e dopo ogni utilizzo. Assicurarsi che il prodotto sia spento e in posizione di riposo prima di pulirlo. Lavare la parte in silicone del prodotto con acqua e sapone e asciugare con un asciugamano. Non utilizzare detergenti contenenti alcol, solventi di petrolio o acetone.

Conservare il prodotto in un luogo fresco, ventilato e asciutto e assicurarsi che sia protetto da temperature elevate, forti pressioni e umidità. Se il prodotto sembra spegnersi automaticamente, potrebbe essere causato da un'alimentazione insufficiente, avviare la modalità di autoprotezione e caricarlo in tempo.

06 / Questioni di sicurezza

In quanto compagno della maggior parte degli utenti, l'uso sicuro e sano di questo massaggiatore è una responsabilità comune dell'utente e nostra.
Ricordiamo che questo prodotto è adatto solo agli adulti di età superiore ai 18 anni e che è bene tenerlo lontano dai bambini. Non usare una forza

eccessiva durante l'uso e prestare attenzione per evitare lesioni. Non mescolare questo prodotto con altri. In caso di malessere durante l'uso, interrompere immediatamente l'utilizzo del prodotto. Controllare regolarmente che il prodotto non sia danneggiato e, in caso di danni, interromperne immediatamente l'uso. Questo prodotto deve essere trattato come un rifiuto elettrico ed elettronico e deve essere riciclato presso la stazione di riciclaggio dei rifiuti elettrici ed elettronici appropriata.

07 / Dichiarazioni di non responsabilità

1.Dichiara che questo manuale è solo per usetutorial del prodotto, tutti i diritti di interpretazione appartengono alla società.

2.Si prega di utilizzare questo prodotto con attenzione, qualsiasi parte di qualsiasi abuso uso di questo prodotto la nostra azienda non si assume alcuna responsabilità.

Thank you for using this product, we will develop more quality products and look forward to providing you with better service next time!