user's manual EN(English)

Thank you for choosing our products, we are devoted to creating professional, high-quality products and bringing more convenience to your life, and offering you a great user experience.Please read the instructions carefully before using this product. Its strongly recommended that you keep this user manual for future reference.

In order to use the products more pleasantly for you, please read the following tips carefully!

1. Before installation, the location to be installed must be wiped clean, and the installation location must be flat, otherwise the product may fall off.

2. If the light cannot be turned on after the first power-on, please confirm whether the position of the interface is reversed.

3. In order to protect the environment and make the product more beautiful, we choose to use colorful packaging boxes instead of very cheap OPP bags. However, multiple cross-border transfers and transportation may cause packaging to be deformed or even damaged. This is not what we want to see. If you encounter this situation, please check whether the product is normal and return it if it is damaged. I hope you can understand our original intention and wish you happiness every day~!

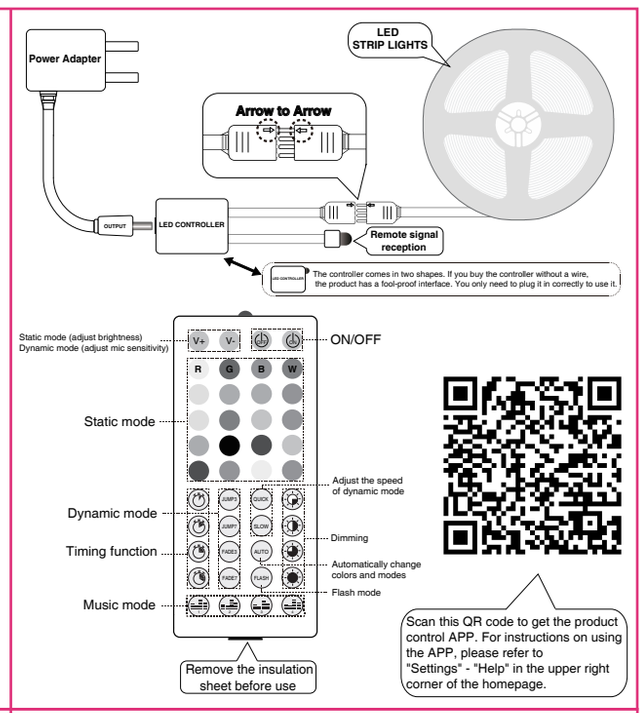

"Information to User"

Warning: Changes or modifications to this unit not expressly approved by the party responsible for compliance could void the user's authority to operate the equipment.

NOTE: This device complies with part 15 of the FCC Rules. Operation is subject to the following two conditions: (1) This device may not cause harmful interference, and (2) this device must accept any interference received, including interference that may cause undesired operation.

FCC Statement: This equipment has been tested and found to comply with the limits for a Class B digital device, pursuant to part 15 of the FCC Rules. These limits are designed to provide reasonable protection against harmful interference in a residential installation. This equipment generates, uses and can radiate radio frequency energy and, if not installed and used in accordance with the instructions, may cause harmful interference to radio communications. However, there is no guarantee that interference will not occur in a particular installation. If this equipment does cause harmful interference to radio or television reception, which can be determined by turning the equipment off and on, the user is encouraged to try to correct the interference by one or more of the following measures:
—Reorient or relocate the receiving antenna.
—Increase the separation between the equipment and receiver.
—Connect the equipment into an outlet on a circuit different from that to which the receiver is connected.
—Consult the dealer or an experienced radio/TV technician for help.

RF exposure compliance statement:
This device has been evaluated to meet the general RF exposure requirement

Notes

1. Do not use this product near fire.
2. If there is a knot during use, please do not pull it hard.
3. Do not disassemble the product without authorization.
4. Frequent switching will affect the service life of the product.
5.If you do not use this product for a long time, please cut off the power

[scan it]

Thank you for choosing our products and wish you a happy life

manual de usuario ES(Lengua español)

Gracias por elegir nuestros productos, estamos dedicados a crear productos profesionales de alta calidad, brindarle más comodidad a su vida y ofrecerle una excelente experiencia de usuario. Lea atentamente las instrucciones antes de usar este producto. Se recomienda encarecidamente que conserve este manual del usuario para consultarlo en el futuro.

Para utilizar los productos de forma más agradable para usted, lea atentamente los siguientes consejos.

1. Antes de la instalación, el lugar a instalar se debe limpiar con un paño y el lugar de instalación debe ser plano; de lo contrario, el producto podría caerse.

2. Si la luz no se puede encender después del primer encendido, confirme si la posición de la interfaz está invertida.

3. Para proteger el medio ambiente y hacer que el producto sea más hermoso, elegimos utilizar cajas de embalaje coloridas en lugar de bolsas OPP muy baratas. Sin embargo, múltiples transferencias y transportes transfronterizos pueden provocar que el embalaje se deforme o incluso se dañe. Esto no es lo que queremos ver. Si se encuentra con esta situación, verifique si el producto es normal y devuélvalo si está dañado. ¡Espero que puedas entender nuestra intención original y desearte felicidad todos los días~!

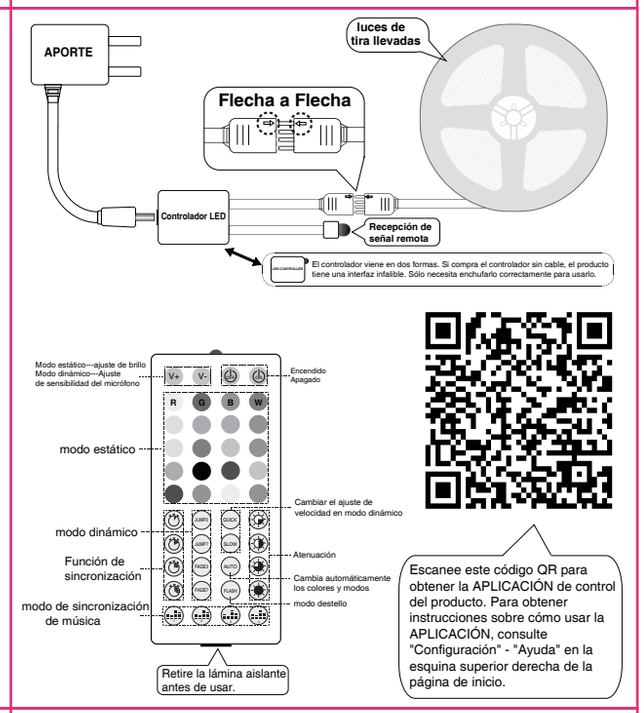

Manuel d'utilisation FR(Français)

Merci d'avoir choisi nos produits, nous nous engageons à créer des produits professionnels de haute qualité, à apporter plus de commodité à votre vie et à vous offrir une excellente expérience utilisateur. Veuillez lire attentivement les instructions avant d'utiliser ce produit. Il est fortement recommandé de conserver ce manuel d'utilisation pour référence future.

Afin d'utiliser les produits de manière plus agréable pour vous, veuillez lire attentivement les conseils suivants !

1.Avant l'installation, l'emplacement à installer doit être essuyé et l'emplacement d'installation doit être plat, sinon le produit risque de tomber.

2. Si la lumière ne peut pas être allumée après la première mise sous tension, veuillez confirmer si la position de l'interface est inversée.

3. Afin de protéger l'environnement et de rendre le produit plus beau, nous choisissons d'utiliser des boîtes d'emballage colorées au lieu de sacs OPP très bon marché. Cependant, de multiples transferts et transports transfrontaliers peuvent entraîner une déformation, voire un endommagement des emballages. Ce n'est pas ce que nous voulons voir. Si vous rencontrez cette situation, veuillez vérifier si le produit est normal et le retourner s'il est endommagé. J'espère que vous pourrez comprendre notre intention initiale et vous souhaiter du bonheur chaque jour ~ !

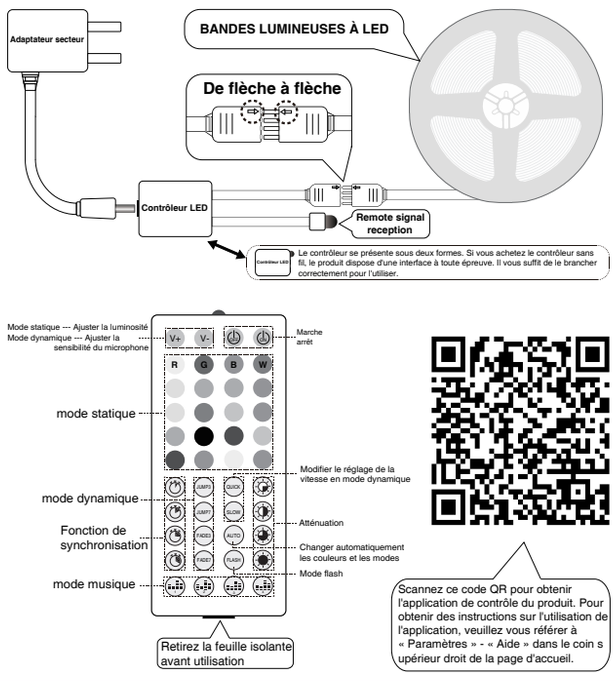

Handbuch DE (Deutsch)

Vielen Dank, dass Sie sich für unsere Produkte entschieden haben. Wir sind bestrebt, professionelle, qualitativ hochwertige Produkte zu entwickeln, Ihr Leben komfortabler zu gestalten und Ihnen ein großartiges Benutzererlebnis zu bieten. Bitte lesen Sie die Anweisungen sorgfältig durch, bevor Sie dieses Produkt verwenden. Es wird dringend empfohlen, d ass Sie es aufbewahren Bitte beachten Sie dieses Benutzerhandbuch zum späteren Nachschlagen.

Um die Anwendung der Produkte für Sie angenehmer zu gestalten, lesen Sie bitte die folgenden Tipps sorgfältig durch!

1. Um die Produktinstallation stabiler zu machen, reinigen Sie vor dem Gebrauch bitte zuerst den Installationsort und stellen Sie sicher, dass die Installationsposition flach ist, da das Produkt sonst möglicherweise nicht gut haftet.
2. Wenn das Licht nach dem ersten Einschalten nicht eingeschaltet werden kann, überprüfen Sie bitte, ob die Position der Schnittstelle umgekehrt ist.
3. Um die Umwelt zu schonen und das Produkt schöner zu machen, verwenden wir statt sehr billiger OPP-Beutel bunte Verpackungskartons. Allerdings kann es bei mehrfachen grenzüberschreitenden Transfers und Transporten zu Verformungen oder sogar Beschädigungen der Verpackung kommen. Das ist nicht das, was wir sehen wollen. Wenn Sie auf diese Situation stoßen, überprüfen Sie bitte, ob das Produkt normal ist, und senden Sie es zurück, wenn es beschädigt ist. Ich hoffe, Sie können unsere ursprüngliche Absicht verstehen und wünsche Ihnen jeden Tag Glück~!

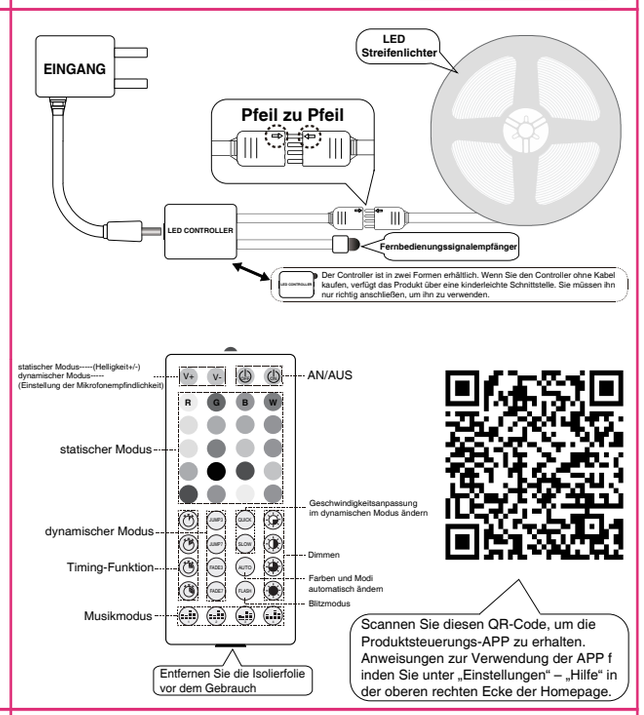

ユーザーマニュアル JP(日本語)

当社の製品をお選びいただきありがとうございます。当社はプロフェッショナルで高品質の製品を作成し、お客様の生活にさらなる利便性をもたらし、優れたユーザーエクスペリエンスを提供することに専念しています。この製品を使用する前に説明書をよくお読みください。このユーザーマニュアルは今後の参照のために保管しておくことを強くお勧めします。

製品をより快適にお使いいただくために、以下のヒントをよくお読みください。

1. 設置前に設置場所をきれいに拭き、設置場所が平らである必要があります。そうしないと、製品が落下する可能性があります。

2.初回電源投入後もライトが点灯しない場合は、インターフェースの位置が逆になっていないか確認してください。

3. 環境保護と商品の美しさの観点から、安価なOPP袋ではなく、カラフルな梱包箱を使用しておりますが、複数回の国境を越えた転送や輸送により、梱包が変形したり、破損したりする可能性があります。このような状況に遭遇した場合は、製品が正常であるかどうかを確認し、破損している場合は返品してください。私たちの初心を理解していただき、毎日の幸せを願っています〜!

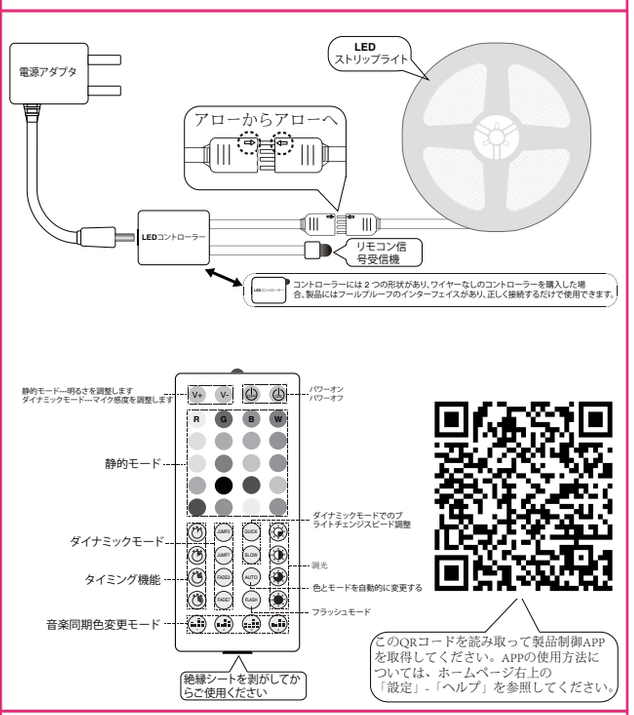

Användarmanual SE(svenska)

Tack för att du valde våra produkter, vi är hängivna att skapa professionella, högkvalitativa produkter och ger mer bekvämlighet till ditt liv och erbjuder dig en fantastisk användarupplevelse. Läs den instruktionerna noggrant innan du använder denna produkt. Den rekommenderas starkt att du behåller denna bruksanvisning för framtida referens.

För att använda produkterna mer behagligt för dig, läs följande tips noggrant!

1. Före installationen måste platsen som ska installeras torkas ren, och installationsplatsen måste vara platt, annars kan produkten falla av.

2. Om lampan inte kan tändas efter den första påslagning, vänligen bekräfta om gränssnittets position är omvänd.

3. För att skydda miljön och göra produkten vackrare,vi väljer att använda färgglada förpackningslådor istället för väldigt billig OPP påsar. Däremot kan flera gränsöverskridande överföringar och transporter orsaka att förpackningen deformeras eller till och med skadas. Detta är inte vad vi vill se. Om du stöter på den här situationen, kontrollera om produkten är normal och returnera den om den är skadad. Jag hoppas att du förstår vår ursprungliga avsikt och önskar dig lycka varje dag~!

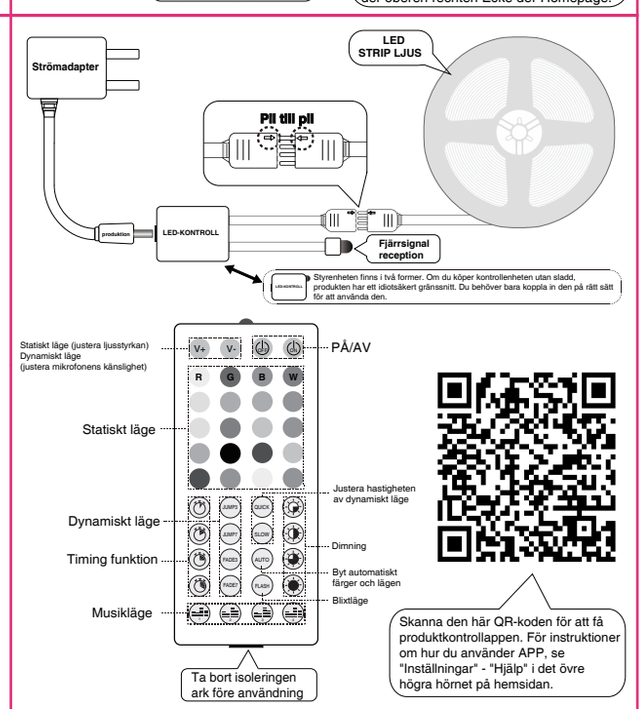

user's manual IT(Italiano)

Grazie per aver scelto i nostri prodotti, ci dedichiamo alla creazione prodotti professionali e di alta qualità e più comodità la tua vita e offrirti un'esperienza utente eccezionale. Leggi il attentamente le istruzioni prima di utilizzare questo prodotto. È fortemente raccomandato di conservare questo manuale utente per riferimento futuro.

Per utilizzare i prodotti in modo più piacevole per te, leggi attentamente i seguenti suggerimenti!

1. Prima dell'installazione, la posizione da installare deve essere pulita, e la posizione di installazione deve essere piana, altrimenti il prodotto potrebbe cadere.

2. Se non è possibile accendere la luce dopo la prima accensione, confermare se la posizione dell'interfaccia è invertita.

3. Al fine di proteggere l'ambiente e rendere il prodotto più bello, scegliamo di utilizzare scatole di imballaggio colorate invece di OPP molto economico borse. Tuttavia, potrebbero verificarsi più trasferimenti e trasporti transfrontalieri causare deformazioni o addirittura danni all'imballaggio. Questo non è quello che noi voglio vedere. Se riscontri questa situazione, controlla se il il prodotto è normale e restituirlo se è danneggiato. Spero che tu possa capire la nostra intenzione originale e ti auguriamo felicità ogni giorno ~!

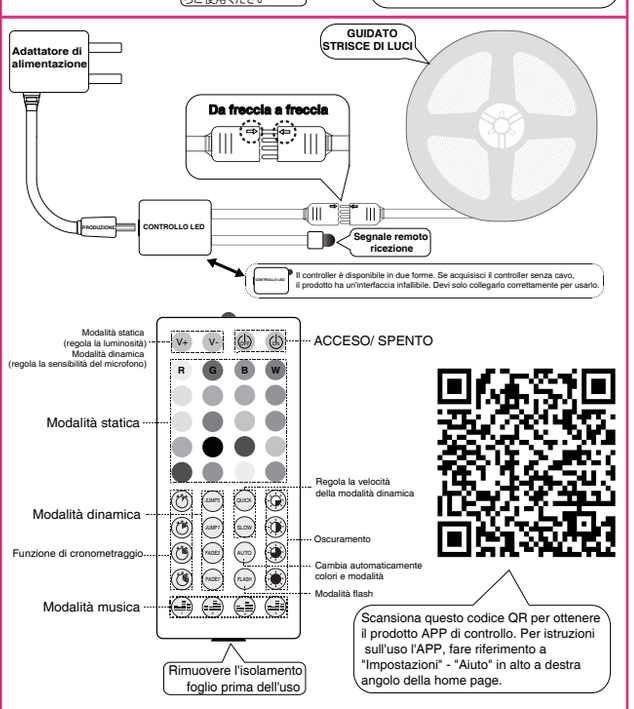

دليل المستخدم AR(عربي)

شكرا لاختياركم منتجاتنا، نحن ملتزمون بصنع منتجات احترافية وعالية الجودة وتوفير المزيد من الراحة لحياتك، ونقدم لك تجربة مستخدم رائعة. يرجى قراءة التعليمات بعناية قبل استخدام هذا المنتج. يوصى بشدة أن تحتفظ بدليل المستخدم هذا للرجوع إليه في المستقبل.

من أجل استخدام المنتجات بشكل أكثر متعة بالنسبة لك، يرجى قراءة النصائح التالية بعناية!

1. قبل التثبيت، يجب مسح الموقع المراد تثبيته، ويجب أن يكون موقع التثبيت مسطحا، وإلا فقد يسقط المنتج.

2. إذا لم تتمكن من تشغيل الضوء بعد أول تشغيل، فيرجى التأكد مما إذا كان موضع الواجهة معكوسا.

3.من أجل حماية البيئة وجعل المنتج أكثر جمالا، نختار استخدام صناديق التغليف الملونة بدلا من أكياس OPP الرخيصة جدا. ومع ذلك، قد تؤدي عمليات النقل والنقل المتعددة عبر الحدود إلى تشويه التغليف أو حتى تلفه. وهذا ليس ما نريد أن نراه. إذا واجهت هذا الموقف، يرجى التحقق مما إذا كان المنتج بطبيعي وإعادته في حالة تلفه. أتمنى أن تتمكن من فهم نيتنا الأصلية وأتمنى لك السعادة كل يوم ~!

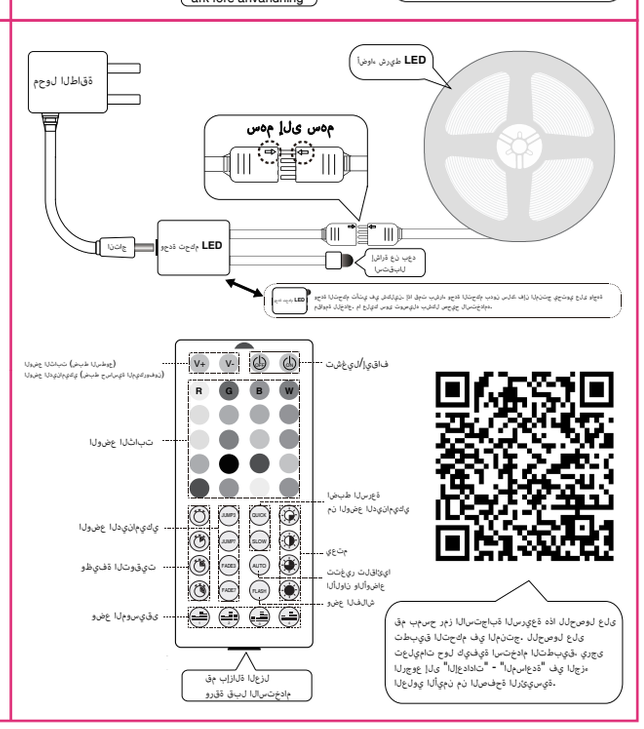

사용 설명서 KR(한국인)

저희 제품을 선택해 주셔서 감사합니다. 전문적이고 고품질의 제품으로 고객에게 더욱 편리함을 선사합니다. 당신의 삶과 훌륭한 사용자 경험을 제공합니다. 본 제품을 사용하기 전에 주의 깊게 지침을 따르십시오. 강력히 추천합니다 나중에 참조할 수 있도록 이 사용 설명서를 보관하십시오.

고객님께서 더욱 즐겁게 제품을 사용하실 수있도록 아래의 주의사항을 꼭 읽어주세요!

1. 설치 전, 설치할 장소를 깨끗이 닦아내고, 설치 위치는 평평해야 합니다. 그렇지 않으면 제품이 파손될 수 있습니다. 떨어지다.

2. 처음 전원을 켠 후 조명이 켜지지 않으면 확인하시기 바랍니다. 인터페이스의 위치가 반대인지 여부.

3. 환경을 보호하고 제품을 더욱 아름답게 만들기 위해 우리는 매우 저렴한 OPP 봉투 대신 다채로운 포장 상자를 선택합니다. 그러나 여러 번의 국경 간 운송 및 운송으로 인해 포장이 변형되거나 심지어 손상될 수 있습니다. 이것은 우리가 보고 싶은 것이 아닙니다. 이러한 경우에는 제품이 정상인지 확인하시고, 파손된 경우 반품해 주시기 바랍니다. 저희 초심을 이해해 주시고 매일매일 행복하시길 바랍니다~!

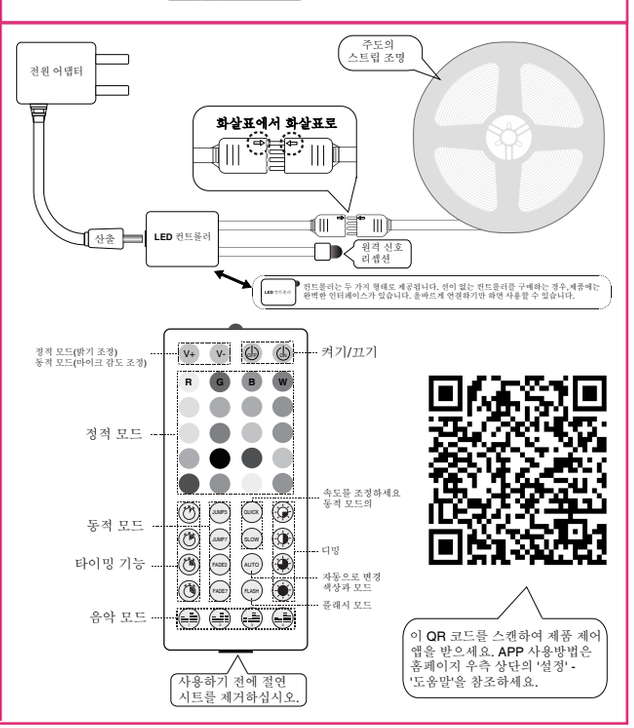

Product Parameter：

Input : AC 110-240V 50/60Hz 0.4A MAX
Output: DC 24V 0.5A 12.0W
Power Plug: US Plug, EU Plug, UK Plug
Light Color: RGB
Dimmable：Yes
Control: IR Remote Control, Smart APP Control, Music Sync Control