70mm

100mm

ATNKE®

BLUETOOTH HAT WITH LIGHT

— PREMIUM QUALITY —

INSTRUCTION MANUAL

UK USER MANUAL

LED BLUETOOTH BEANIE/BLUETOOTH BEANIE WITH RECHARGEABLE LIGHT

Keeps You Warm And Hands Free
Unisex/One Size Fits All

Brand: ATNKE
Model: FZ-502
Input Voltage: 3.7V
Input Current: 200mA
Charging Interface: USB
Charging Time: About 2 Hours
Battery Life Time: 2-8 Hours
Battery Capacity: +180mAh
3 Brightness Levels: Low/Medium/High
High Gear Bright Time: About 2 Hours
Medium Gear Bright Time: About 4 Hours
Low Gear Bright Time: About 6-8 Hours

PACKING CONTENTS

- Beanie Hat
- USB Light
- Bluetooth 5.0
- English Instruction Manual
- Product Information Tag
- Exquisite Packaging Bag

HAT

Product Size: 20*30cm
Hat Type: Beanie Hat
Hat Size: One Size
Material: Acylic
Fit Type: Adjustable
Closure Type: Pull On
Country: China
Sport Type: Cycling/Running/Camping
Suitable For The Crowd: Women/Men/Youth

Washing Method:
Machine Wash   Hand Wash

Adaptation Season:
● Spring ● Autumn ● Winter

LIGHT

Light Size: 65*48*14mm
Light Type: USB Light
Light Color: White
Input Current: 200mA
Battery Life Time: 2-8 Hours
Battery Capacity: +180mAh
Lumen Brightness: About 120 lm

(1)USB Input Voltage: 3.7V
(2)Charging Time: About 2 Hours
(3)3 Brightness Levels:
Low/Medium/High
High Gear: About 2 Hours;
Medium Gear: About 4 Hours;
Low Gear: About 6-8 Hours;

Music Hat

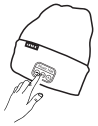

To connect via bluetooth with your device, press and hold the ⏯ button.

The headset will power on and say: "Power On". Go to your devices bluetooth settings and select "BT-01". Once paired the headset will say: "Connected". You can now listen to music and answer calls.

BLUETOOTH

Model: FZ-502
Battery: Rechargeable 180mAh
Recharge Time: About 2 Hours
IP Rating: Weather Resistant
Bluetooth Version: Bluetooth 5.0
Play Time: About 8 Hours
Wireless Range: 10M/33 FT

Bluetooth Headset Functions

	Power On/Off (Long Press) Play/Pause (Short Press) Answer/Hang up Calls (Short Press)
	Volume Down (Long Press) Previous Song (Short Press)
	Volume Up (Long Press) Next Song (Short Press)

How To Charge

To charge the bluetooth headset, it is recommended to remove this from the hat also. Use the usb cable supplied and charge in any USB port.

Adjustable Brightness Settings 3 Gears

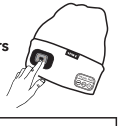

Press the Power Button on the LED Light to turn on and Toggle Between 3 Light Intensity Levels

	Press 1 Time High Intensity About 2 Hours
	Press 2 Time Medium Intensity About 4 Hours
	Press 3 Time Low Intensity About 6-8 Hours

How To Charge

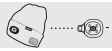
- Remove LED Light from Beanie


- Insert Into any Powered USB Port

- Unit Turns Red While Charging



- Charging Time 1-2 Hours

- Unit Turns Green When Complete

- Remove and Reinsert Into Beanie

⚠ WARNING

Please Read the Instructions Carefully and Follow the Operating Procedures

DO NOT Disassemble or Modify the Battery.
DO NOT Squeeze, Burn, Soak or Heat the Battery.
DO NOT Charge in Direct Sunlight.
DO NOT Use or Heat Outside the Permitted Temperature Range.
DO NOT Weld Directly on the Battery Surface.
DO NOT Use non Professional Chargers for Charging.

⚠ CAUTION

Keep the Battery Away from Open Flame, Flammable and Explosive Materials, and do not Mix with Metal Conductive Materials to Store the Battery.

When the Battery Power is Insufficient, Stop Using the Battery and Charge it in Time to Avoid Excessive Discharge and Damage to the Battery.

When Using the Product, Water, Beverages and Corrosive Liquids Inside the Battery Should be Prevented to Avoid Improper Operation and Use of the Battery, Resulting in Battery Heating, Swelling.

Batteries that are not Used for a Long Time Should be Stored in a Cool and Dry Place.

CE FC **Made in China**

DEUTSCHLAND BENUTZER HANDBUCH

LED BLUETOOTH MÜTZE/BLUETOOTH BEANIE MIT WIEDERAUFLADBAREM LICHT

Hält Sie Warm und die Hände Frei
Unisex/Einheitsgröße Passt für Alle

Marke: ATNKE
Modell: FZ-502
Eingang Spannung: 3.7V
Eingang Strom: 200mA
Aufladen Schnittstelle: USB
Aufladen Zeit: Ungefähr 2 Stunden
Batterie Leben Zeit: 2-8 Stunden
Batterie Kapazität: +180mAh
3 Helligkeit Stufen: Niedrig/Mittel/Hoch
Hoch Gang Hell Zeit: Ungefähr 2 Stunden
Mittel Gang Hell Zeit: Ungefähr 4 Stunden
Niedrig Gang Hell Zeit: Ungefähr 6-8 Stunden

VERPACKUNG INHALT

- Beanie Mütze
- USB Licht
- Bluetooth 5.0
- Deutschland Anweisung Handbuch
- Produkt Information Etikett
- Exquisit Verpackung Tasche

MÜTZE

Produkt Größe: 20*30 cm
Hut Typ: Beanie Mütze
Hut Größe: Einheitsgröße
Material: Acryl
Fit Typ: Einstellbar
Schließung Typ: Zum Überziehen
Land: China
Sport Typ: Radfahren/Laufen/Camping
Geeignet für die Menge: Damen/Herren/Jungen

Waschen Methode:
Maschine Waschen Hand Waschen
Waschen Methode:
● Frühling ● Herbst ● Winter

LICHT

Licht Größe: 65*48*14mm
Licht Typ: USB Licht
Licht Farbe: Weiß
Eingang Strom: 200mA
Batterie Leben Zeit: 2-8 Stunden
Batterie Kapazität: +180mAh
Lumen Helligkeit: ca. 120 lm

(1)USB Eingang Spannung: 3.7V
(2)Aufladen Zeit: Ungefähr 2 Stunden
(3)3 Helligkeit Ebenen:
  Niedrig/Mittel/Hoch
  Hoch Gang: ca. 2 Stunden;
  Mittel Gang: ca. 4 Stunden;
  Niedrig Gang: ca. 6-8 Stunden;

Musik Hut

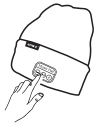

Um Eine Verbindung Über Bluetooth mit Lhrem Gerät Herzustellen, Halten Sie die ▶II Taste Gedrückt.
Das Headset Schaltet Sich Ein und Sagt: "Offen". Gehen Sie zu den Bluetooth Einstellungen Lhres Geräts und Wählen Sie "BT-01". Nach der Kopplung Meldet das Headset: "Verbunden". Sie Können Jetzt Musik Hören und Anrufe Entgegennehmen.

BLUETOOTH

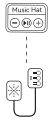

Modell: FZ-502
Akku: Wiederaufladbar 180mAh
Auflade Zeit: ca. 2 Stunden
IP Grad: Wetterfest Beständig
Bluetooth Version: Bluetooth 5.0
Spieldauer: ca. 8 Stunden
Drahtlose Reichweite: 10M/33FT

Bluetooth Headset Funktionen

Leistung An/Aus (Lang Drücken)
Wiedergabe/Pause (Kurz Drücken)
Anrufe Annehmen/Auflegen (Kurz Drücken)

Lautstärke Verringern (Lange Drücken)
Vorheriger Song (Kurz Drücken)

Lautstärke Erhöhen(Lange Drücken)
Nächstes Song (Kurz Drücken)

So Laden Sie Auf

Um das Bluetooth Headset Aufzuladen, Wird Empfohlen, es Auch Von der Mütze zu Entfernen. Verwenden Sie das Mitgelieferte USB Kabel und Laden Sie es an Einem Veliebigen USB Anschluss Auf.

Einstellbar Helligkeit Einstellungen 3 Gänge



Drücke den Power Knopf auf das LED Licht, um es Einzuschalten ein und Umschalten Zwischen 3 Licht Intensität Ebenen



Drücken 1 Mal
Hoch Intensität
Ungefähr 2 Stunden



Drücken 2 Mal
Mittel Intensität
Ungefähr 4 Stunden



Drücken 3 Mal
Niedrig Intensität
Ungefähr 6-8 Stunden

So Laden Sie Auf

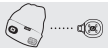
- Entfernen Sie das LED Licht von der Mütze


- An Einen USB Anschluss mit Stromversorgung Anschließen

- Das Gerät Wird Während des Ladevorgangs Rot



- Ladezeit 1-2 Stunden

- Das Gerät Wird Grün, Wenn es Fertig Ist

- Entfernen und Wieder in die Mütze Einsetzen

⚠ WARNUNG

Bitte Lesen Sie die Anweisungen Sorgfältig Durch und Befolgen Sie die Betriebsanweisungen

NICHT Zerlegen oder Modifizieren Sie die Batterie.
NICHT Drücken, Verbrennen, Einweichen oder Erhitzen der Batterie.
NICHT Bei Direkter Sonneneinstrahlung Aufladen.
NICHT Außerhalb des Zulässigen Temperaturbereichs Verwenden Oder Erhitzen.
NICHT Direkt auf die Batterieoberfläche Schweißen.
NICHT Verwenden Sie Zum Laden Nicht Professionelle Ladegeräte.

⚠ VORSICHT

Halten Sie die Batterie von Offenem Feuer, Brennbaren und Explosiven Stoffen Fern Materialien und Nicht mit Metallleitenden Materialien Vermischen Lagern Sie den Akku.

Wenn die Batterieleistung Nicht Ausreicht, Verwenden Sie die Batterie Nicht Mehr und Laden Sie es Rechtzeitig auf, um Übermäßige Entladung und Schäden zu Vermeiden zur Batterie.

Bei der Verwendung des Produkts Wasser, Getränke und Ätzende Flüssigkeiten Verwenden Es Sollte Verhindert Werden, dass Sich im Inneren der Batterie eine Unsachgemäße Bedienung Ergibt und Nutzung der Batterie, was zu Einer Erwärmung und Schwellung der Batterie Führt.

Akkus, die Längere Zeit Nicht Verwendet Werden, Sollten an Einem Kühlen und Trockenen Ort Gelagert Werden.

CE FC

Made in China

FRANCE MANUEL L'UTILISATEUR

LED BLUETOOTH BONNET/BLUETOOTH BONNET AVEC LUMIÈRE RECHARGEABLE

Vous Garde au Chaud et Mains Libres
Unisexe/Taille Unique Convient à Tous

Marque: ATNKE
Modèle: FZ-502
D'entrée Tension: 3.7V
D'entrée Courant: 200 mA
Chargement Interface: USB
Chargement Temps: Environ 2 Heures
Batterie Vie Temps: 2 à 8 Heures
Batterie Capacité: +180mAh
3 Luminosité Niveaux: Faible/Moyen/Haut
Haut Engrenage Brillant Temps: Environ 2 Heures
Moyen Engrenage Brillant Temps: Environ 4 Heures
Faible Engrenage Brillant Temps: Environ 6 à 8 Heures

EMBALLAGE CONTENU

- Bonnet
- USB Lumière
- Bluetooth 5.0
- France Manuel d'instructions
- Produit Information Étiqueter
- Exquis Emballage Sac

CHAPEAU

Produit Taille: 20*30 cm
Chapeau Type: Bonnet
Chapeau Taille: Taille Unique
Matériel: Acrylique
Ajuster Type: Réglable
Fermeture Type: Enfiler
Pays: Chine
Sport Type: Cyclisme/Course/Camping
Convient à la Foule: Femmes/Hommes/Jeunes

Lavage Méthode:
Lavage en Machine   Lavage à La Main
D'adaptation Saison:
- Printemps
- Automne
- Hiver

LUMIÈRE

Lumière Taille: 65*48*14mm
Lumière Type: USB Lumière
Lumière Couleur: Blanc
Saisir Courant: 200 mA
Batterie Vie Temps: 2 à 8 Heures
Batterie Capacité: +180mAh
Lumen Luminosité: Environ 120 lm

(1)USB Saisir Tension: 3.7V
(2)Chargement Temps: Environ 2 Heures
(3)3 Luminosité Les Niveaux:
Faible/Moyen/Haut
Haut Engrenage: Environ 2 Heures;
Moyen Engrenage: Environ 4 Heures;
Faible Engrenage: Environ 6 à 8 Heures;

Musique Chapeau

Pour se Connecter Via Bluetooth avec Votre Appareil, Appuyez et Maintenez le ▶II Bouton.
Le Casque S'allumera et Dites: "Allumez". Accédez à Vos Appareils Paramètres Bluetooth et Sélectionnez "BT-01". Une Fois Couplé, le Casque Dites: "Connecté". Tu Peux Maintenant Écouter de la Musique et Répondre Aux Appels.

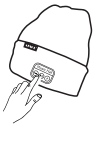

BLUETOOTH

Modèle: FZ-502
Batterie: Rechargeable 180mAh
Recharge Temps: Environ 2 Heures
IP Notation: Météo Résistant
Bluetooth Version: Bluetooth 5.0
Jouer Temps: Environ 8 Heures
Sans Fil Portée: 10M/33Pieds

Bluetooth Casque Fonctions

Mise Sous/Hors (Long Appui)
Lecture/Pause (Court Appui)
Répondre/Raccrocher Appels (Court Appui)

Volume Baisser (Long Appui)
Précédente Chanson (Court Appui)

Volume Augmenter (Long Appui)
Suivante Chanson (Court Appui)

Comment À Charge

Pour Charger le Casque Bluetooth, Il Est Recommandé de Retirer ce du Chapeau Aussi. Utilisez le Câble USB Fourni et Chargez Sur N'importe Quel port USB.

Ajustable Luminosité Paramètres 3 Engrenages

Appuyez Sur le Bouton D'allumage Allumer la LED Lumière pour Allumer Allumé et Basculer Entre 3 Niveaux D'intensité Lumineuse

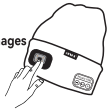

Appuyez 1 Fois
Haut Intensité
Environ 2 Heures

Appuyez 2 Fois
Moyen Intensité
Environ 4 Heures

Appuyez 3 Fois
Faible Intensité
Environ 6 à 8 Heures

Comment à Charge

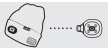

- Retirez la LED Lumière du Bonnet



- Insérez Dans N'importe Quel Port USB Alimenté

- L'unité Devient Rouge Pendant la Charge

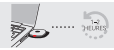

- Temps de Charge 1 à 2 Heures

- L'unité Devient Verte Une Fois Terminée

- Retirer et Réinsérer Dans le Bonnet

⚠ AVERTISSEMENT

Veuillez Lire Attentivement Les Instructions et Suivre Les Procédures de Fonctionnement

NE PAS Démonter ou Modifier la Batterie.
NE PAS Presser, Brûler, Tremper ou Chauffer la Batterie.
NE PAS Charger en Plein Soleil.
NE PAS Utiliser ou Chauffer en Dehors de la Plage de Température Autorisée.
NE PAS Souder Directement Sur la Surface de la Batterie.
NE PAS de Chargeurs non Professionnels pour le Chargement.

⚠ PRUDENCE

Gardez la Batterie à L'écart des Flammes Nues, Inflammables et Explosives Matériaux et ne pas Mélanger Avec des Matériaux Conducteurs Métalliques pour Rangez la Batterie.

Lorsque la Puissance de la Batterie Est Insuffisante, Arrêtez D'utiliser la Batterie et Chargez le à Temps pour Éviter une Décharge Excessive et des Dommages à la Batterie.

Lors de L'utilisation du Produit, de L'eau, des Boissons et des Liquides Corrosifs L'intérieur de la Batterie Doit être Évité pour Éviter un Fonctionnement Incorrect et l'utilisation de la Batterie, Entraînant un échauffement et un Gonflement de la Batterie.

Les Piles Qui ne Sont pas Utilisées Pendant une Longue Période Doivent être Stockées un Endroit Frais et Sec.

Made in China

ITALIA MANUALE D'USO

LED BLUETOOTH BERRETTO/BLUETOOTH BERRETTO CON LUCE RICARICABILE

Ti Mantiene Caldo e Hai le Mani Libere
Unisex/Taglia Unica Si Adatta a Tutto

Marca: ATNKE
Modello: FZ-502
Ingresso Voltaggio: 3.7V
Ingresso Corrente: 200 mA
Carica Interfaccia: USB
Carica Tempo: Circa 2 ore
Batteria Vita Tempo: 2-8 ore
Capacità della batteria: +180mAh
3 Luminosità Livelli: Basso/Medio/Alto
Alto Ingranaggio Luminoso Tempo: Circa 2 ore
Medio Ingranaggio Luminoso Tempo: Circa 4 ore
Basso Ingranaggio Luminoso Tempo: Circa 6-8 ore

IMBALLAGGIO CONTENUTI

- Berretto Cappello
- USB Luce
- Bluetooth 5.0
- Italia Manuale di Istruzioni
- Prodotto Informazione Etichetta
- Squisito Confezione Borsa

CAPPELLO

Prodotto Dimensioni: 20*30 cm
Cappello Tipo: Berretto
Cappello Dimensioni: Taglia Unica
Materiale: Acrilico
Adatto Tipo: Regolabile
Chiusura Tipo: Tirati Su
Nazione: Cina
Sport Tipo: Ciclismo/Corsa/Campeggio
Adatto per la Folla: Donne/Uomini/Giovani

Lavaggio Metodo:
Lavare in Lavatrice Lavare a Mano
Stagione di Adattamento:
● Primavera ● Autunno ● Inverno

LEGGERO

Leggero Dimensioni: 65*48*14mm
Leggero Tipo: USB Luce
Leggero Colore: Bianco
Ingresso Corrente: 200 mA
Batteria Vita Tempo: 2-8 ore
Batteria Capacità: +180mAh
Lume Luminosità: Circa 120 lm

(1)USB Ingresso Voltaggio: 3.7V
(2)Ricarica Tempo: Circa 2 ore
(3)3 Luminosità Livelli:
Basso/Medio/Alto
Alto Ingranaggio: Circa 2 ore;
Medio Ingranaggio: Circa 4 ore;
Basso Ingranaggio: Circa 6-8 ore;

Musicale Cappello

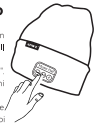

Per Connettersi Tramite Bluetooth con Il Tuo Dispositivo, Tenere Premuto Il ▶II Pulsante.
L'auricolare si Accenderà e di: "Accendi". Vai ai Tuoi Dispositivi Impostazioni Bluetooth e Selezionare "BT-01". Una Volta Accoppiato, L'auricolare Funzionerà Dire: "Collegata". Tu Puoi Ora Ascoltare Musica e Rispondere Alle Chiamate.

BLUETOOTH

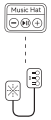

Modello: FZ-502
Batteria: Ricaricabile 180mAh
Ricaricare Tempo: Circa 2 ore
IP Valutazione: Resistente Intemperie
Bluetooth Versione: Bluetooth 5.0
Giocare Tempo: Circa 8 ore
Senza Fili Portata: 10M/33Piedi

Bluetooth Cuffia Funzioni

Music Hat ⊖ ▶II ⊕ ▶II	Elettrica Alimentazione Accensione/spegnimento (Lunga Pressione) Riproduzione/Pausa (Breve Pressione) Rispondere/Riagganciare le Chiamate (Breve Pressione)
Music Hat ⊖ ▶II ⊕ ⊖	Giù Volume (Lunga Pressione) Precedente Canzone (Breve Pressione)
Music Hat ⊖ ▶II ⊕ ⊕	Aumenta Volume (Lunga Pressione) Prossimo Canzone (Breve Pressione)

Come A Carica

Per Caricare L'auricolare Bluetooth, si Consiglia di Rimuoverlo Anche dal Cappello. Utilizza il Cavo USB in Dotazione e Carica in Qualsiasi Porta USB.

Regolabile Luminosità Lmpostazioni 3 Ingranaggi



Premere il Pulsante di Accensione Sulla Luce LED per Accendere e Alternare Tra 3 Livelli di Intensità Luminosa

	Premere 1 Volta Alto Intensità Circa 2 ore
	Premere 2 Volte Medio Intensità Circa 4 ore
	Premere 3 Volte Basso Intensità Circa 6-8 ore

Come A Carica

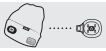

- Rimuovere la LED Luce dal Berretto



- Inserire in Qualsiasi Porta USB Alimentatan

- L'unità Diventa Rossa Durante la Ricarica



- Tempo di Ricarica 1-2 ore

- L'unità Diventa Verde una Volta Completata

- Rimuovere e Reinserire nel Berretto

⚠ AVVERTIMENTO

Si Prega di Leggere Attentamente le Istruzioni e Seguire le Procedure Operative

NON Smontare o Modificare la Batteria.
NON Schiacciare, Bruciare, Immergere o Riscaldare la Batteria.
NON Caricare Alla Luce Solare Diretta.
NON Utilizzare o Riscaldare al di Fuori Dell'intervallo di Temperature Consentito.
NON Saldare Direttamente Sulla Superficie Della Batteria.
NON Utilizzare Caricabatterie non Professionali per la Ricarica.

⚠ ATTENZIONE

Tenere la Batteria Lontana da Fiamme Libere, Sostanze Infiammabili ed Esplosive Materiali e non Mescolare con Materiali Conduttivi Metallici Conservare la Batteria.

Quando la Carica della Batteria è Insufficiente, Interrompere L'utilizzo della Batteria e Caricarlo in Tempo per Evitare Scariche e Danni Eccessivi Alla Batteria.

Quando si Utilizzano il Prodotto, Acqua, Bevande e Liquidi Corrosivi L'interno Della Batteria Deve Essere Impedito per Evitare un Funzionamento Improprio e Utilizzo Della Batteria, con Conseguente Riscaldamento e Rigonfiamento Della Batteria.

Le batterie che non Bengono Utilizzate per Molto Tempo Devono Essere Conservate un Luogo Fresco e Asciutto.

Made in China

MANUAL DE USUARIO

LED BLUETOOTH GORRO/BLUETOOTH GORRO CON LUZ RECARGABLE

Te Mantiene Caliente y con Las Manos Libres.
Unisex/Talla Única Cabe Todo

Marca: ATNKE
Modelo: FZ-502
Aporte Voltaje: 3.7V
Aporte Corriente: 200 mA
Cargando Interfaz: USB
Cargando Tiempo: Alrededor de 2 Horas
Batería Vida Tiempo: 2-8 Horas
Capacidad Batería: +180mAh
3 Brillo Niveles: Bajo/Medio/Alto
Alto Engranaje Brillante Tiempo: Alrededor de 2 Horas
Medio Engranaje Brillante Tiempo: Alrededor de 4 Horas
Bajo Engranaje Brillante Tiempo: Alrededor de 6-8 Horas

EMBALAJE CONTENIDO

- Sombrero
- USB Luz
- Bluetooth 5.0
- España Manual Instrucciones
- Producto Información Etiqueta
- Exquisito Embalaje Bolsa

GORRO

Producto Tamaño: 20*30 cm
Sombrero Tipo: Sombrero
Sombrero Tamaño: Talla Única
Material: Acrílico
Adaptar Tipo: Ajustable
Cierre Tipo: Ponerse
País: China
Deporte Tipo: Ciclismo/Correr/Camping
Adecuado para La Multitud: Mujeres/Hombres/Jóvenes

Lavado Método:
Lavar a Máquina Lavar a Mano
Temporada Adaptación:
● Primavera ● Otoño ● Invierno

LUZ

Luz Tamaño: 65*48*14mm
Luz Tipo: Luz USB
Luz Color: Blanco
Aporte Corriente: 200 mA
Bateria Vida Tiempo: 2-8 Horas
Bateria Capacidad: +180mAh
Lúmenes Brillo: Alrededor de 120 lm

(1)USB Aporte Voltaje: 3.7V
(2)Cargando Tiempo: Alrededor de 2 Horas
(3)3 Brillo Niveles:
Bajo/Medio/Alto
Alto Engranaje: Alrededor de 2 Horas;
Medio Engranaje: Alrededor de 4 Horas;
Bajo Engranaje: Alrededor de 6-8 Horas;

Sombrero Música

Para Conectarse Via Bluetooth con su Dispositivo, Mantenga Presionado ⏯ Botón.
El auricular se Encenderá y Diga: "Encender". Vaya a Sus Dispositivos Configuración de Bluetooth y Seleccione "BT-01".
Una Vez Emparejados, Los Auriculares Diga: "Conectado". Tu Puedes Ahora Escuchar Música y Contestar Llamadas.

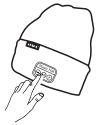

BLUETOOTH

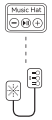

Modelo: FZ-502
Batería: Recargable 180mAh
Recargar Tiempo: Alrededor de 2 Horas
IP Clasificación: Prueba Intemperie
Bluetooth Versión: Bluetooth 5.0
Jugar Tiempo: Alrededor de 8 Horas
Inalámbrico Rango: 10M/33FT

Bluetooth Auriculares Funciones

Alimentación Fuente Encendido/Apagado (Larga Pulsación)
Reproducir/Pausar (Corta Pulsación)
Responder/Colgar llamadas (Corta Pulsación)

Abajo Volumen (Larga Pulsación)
Anterior Canción (Corta Pulsación)

Arriba Volumen (Larga Pulsación)
Próximo Canción (Corta Pulsación)

Cómo A Cargar

Para Cargar Los Auriculares Bluetooth, Se Recomienda Quitar Este Del Sombrero También. Utilice el Cable USB Suministrado y Cárguelo en Cualquier Puerto USB.

Ajustable Brillo Ajustes 3 Marchas

Presiona el Boton de Poder en La Luz LED para Encender Encendido y Alternar Entre 3 Luces Intensidad Niveles



Presione 1 Veces
Alta Intensidad
Alrededor de 2 Horas

Presione 2 Veces
Alta Intensidad
Alrededor de 4 Horas

Presione 3 Veces
Alta Intensidad
Alrededor de 6-8 Horas

Cómo A Cargar

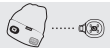

- Quitar la LED Luz del Gorro



- Insertar en Cualquier Puerto USB con Alimentación

- La Unidad se Vuelve Roja Mientras se Carga



- Tiempo de Carga 1-2 Horas

- La Unidad se Vuelve Verde Cuando Está Completa

- Quitar y Volver a Insertar en el Gorro

⚠ ADVERTENCIA

Lea Atentamente Las Instrucciones y Siga los Procedimientos Operativos.

NO Desmonte ni Modifique la Batería.
NO Apriete, Queme, Remoje ni Caliente la Bateria.
NO Cargue Bajo la Luz Solar Directa.
NO Use ni Caliente Fuera del Rango de Temperatura Permitido.
NO Suelde Directamente Sobre la Superficie de la Batería.
NO Utilice Cargadores no Profesionales para Cargar.

⚠ PRECAUCIÓN

Mantenga la Bateria Alejada de Llamas Abiertas, Inflamables y Explosivos Materiales, y no los Mezcle con Materiales Conductores de Metal para Guarde la Batería.

Cuando la Energía de la Batería Sea Insuficiente, Deje de Usarla y Cárguelo a Tiempo para Evitar Descargas Excesivas y Daños a la Bateria.

Cuando se Utiliza el Producto, Agua, Bebidas y Liquidos Corrosivos Se Debe Evitar el Interior de la Batería para Evitar un Funcionamiento Incorrecto y uso de la Batería, lo Que Resulta en Calentamiento e Hinchazón de la Batería.

Las Baterías Que no se Utilicen Durante Mucho Tiempo Deben Almacenarse en un Lugar Fresco y Seco.

Made in China

FCC STATEMENT

1. This device complies with Part 15 of the FCC Rules. Operation is subject to the following two conditions:
(1) This device may not cause harmful interference, and
(2) This device must accept any interference received, including interference that may cause undesired operation.
2. Changes or modifications not expressly approved by the party responsible for compliance could void the user's authority to operate the equipment.

NOTE: This equipment has been tested and found to comply with the limits for a Class B digital device, pursuant to Part 15 of the FCC Rules. These limits are designed to provide reasonable protection against harmful interference in a residential installation.

This equipment generates uses and can radiate radio frequency energy and, if not installed and used in accordance with the instructions, may cause harmful interference to radio communications. However, there is no guarantee that interference will not occur in a particular installation. If this equipment does cause harmful interference to radio or television reception, which can be determined by turning the equipment off and on, the user is encouraged to try to correct the interference by one or more of the following measures:

Reorient or relocate the receiving antenna.
Increase the separation between the equipment and receiver.
Connect the equipment into an outlet on a circuit different from that to which the receiver is connected.
Consult the dealer or an experienced radio/TV technician for help.

RF warning statement:
The device has been evaluated to meet general RF exposure requirement. The device can be used in portable exposure condition without restriction.