b.ring

Bring a better life

사용설명서

BRCB / BRMS

구성품: 링, 충전 케이블, 사용설명서

b.ring 브링

(주) 앱포스터
서울특별시 마포구 성암로 189, 1202호

링 충전 방법

충전 케이블을 충전 단자에 연결하세요.

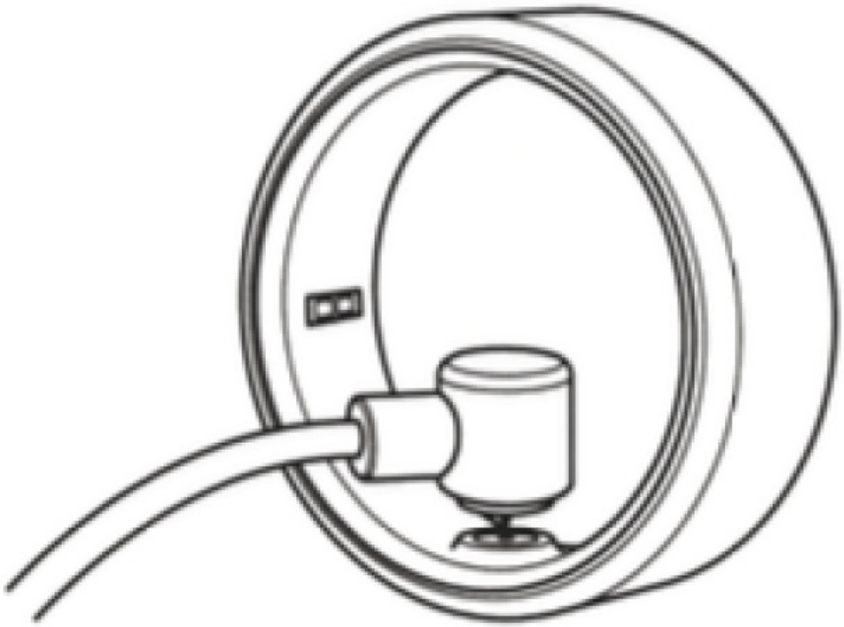

링 충전 방법

링이 충전 중일 경우
빨간색으로 표시됩니다.

링 충전 방법

링 충전이 완료되면
녹색으로 표시됩니다.

앱 다운로드 방법

구글플레이 또는 앱스토어에서
'브링(b.ring)' 앱을 설치해 주세요.

GET IT ON Google Play

Download on the App Store

앱 등록 번호 입력하기

제품 패키지 밑면에 적혀 있는 앱 등록 번호를
확인하시고 정확히 입력해 주세요.

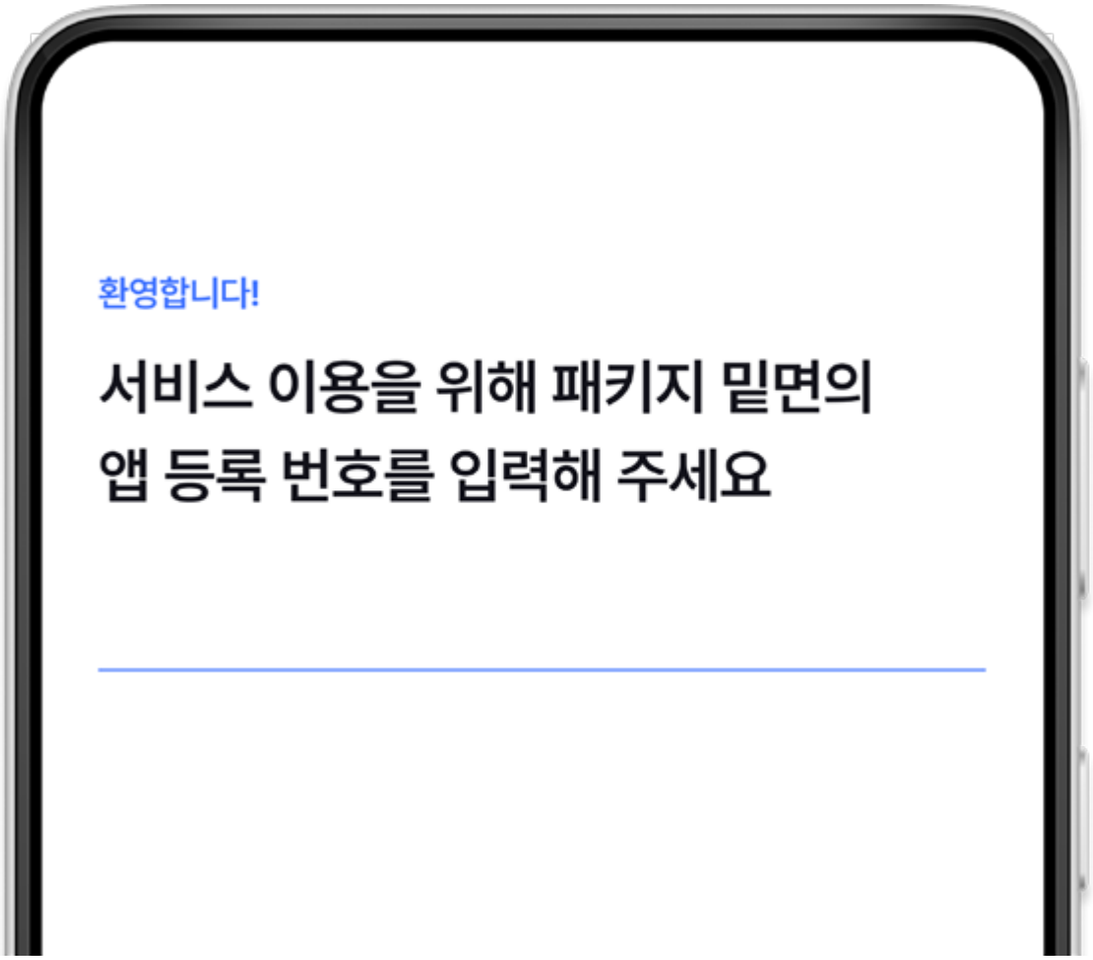

회원가입하기

앱 사용을 위해 회원가입을 해 주세요.

기기 연결하기

마이페이지 [연결 시작하기] 버튼을 탭하면
링을 검색하고 연결할 수 있습니다.

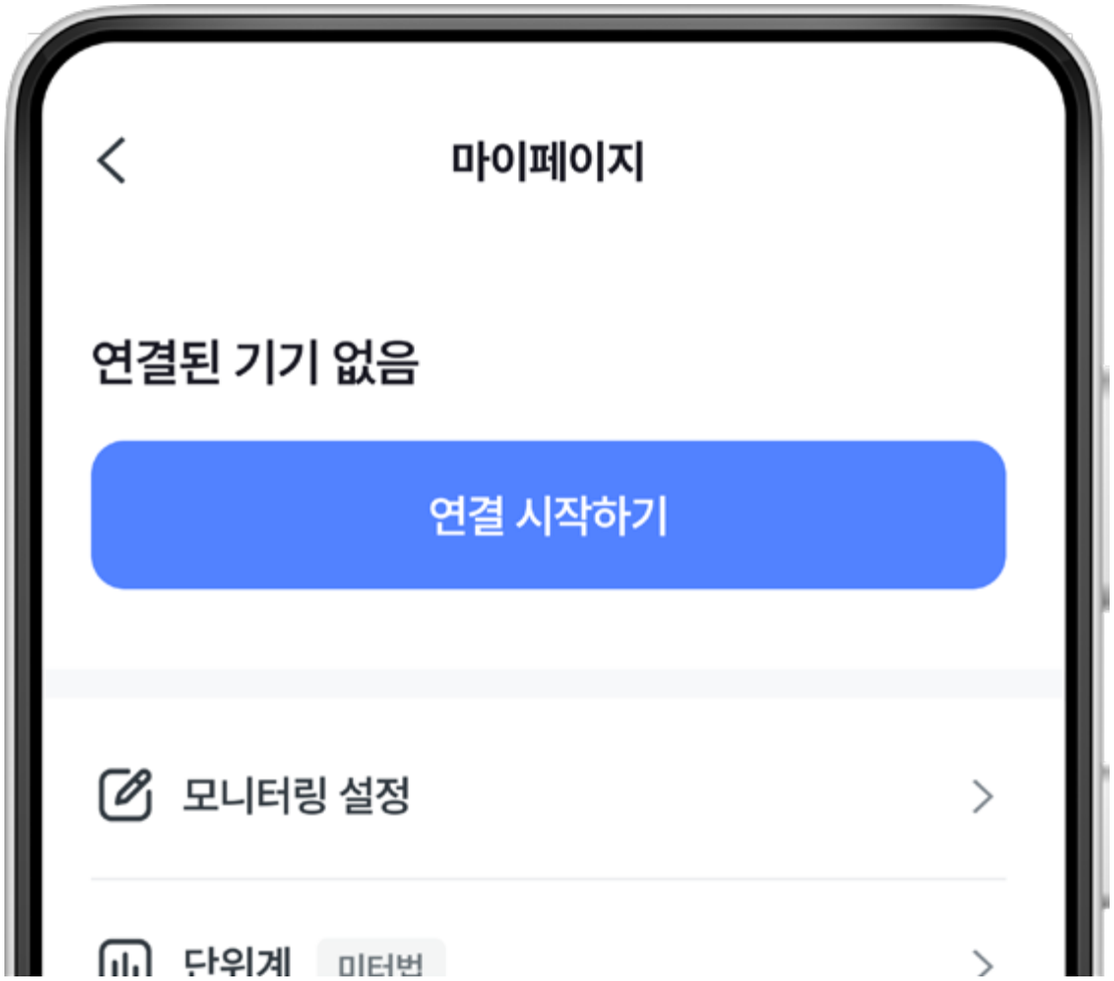

기기 연결하기

주변 블루투스 기기를 검색합니다.
기기(b.ring G1)를 찾아 연결해 주세요.

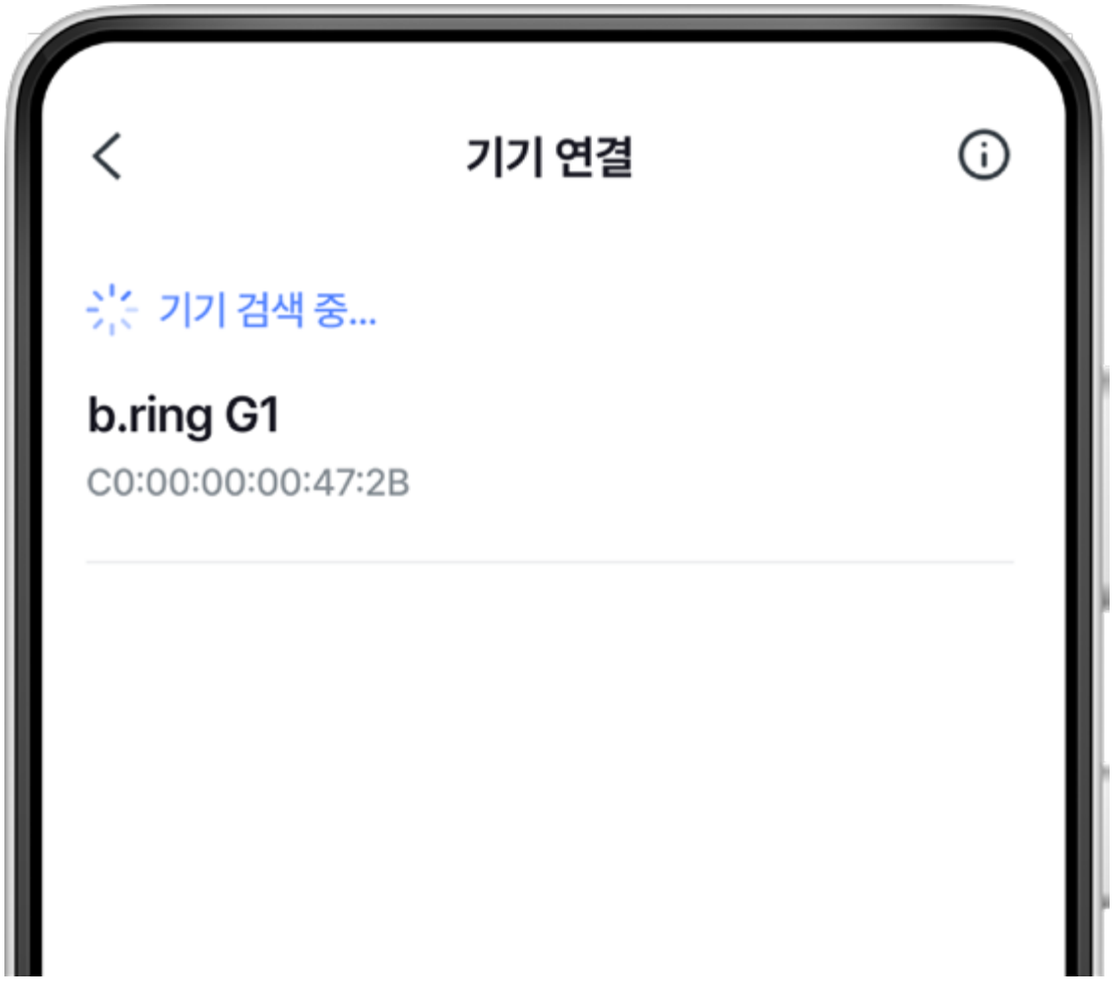

기기 연결 완료

정상적으로 연결이 완료되면
마이페이지에서 링 정보를 확인할 수 있습니다.

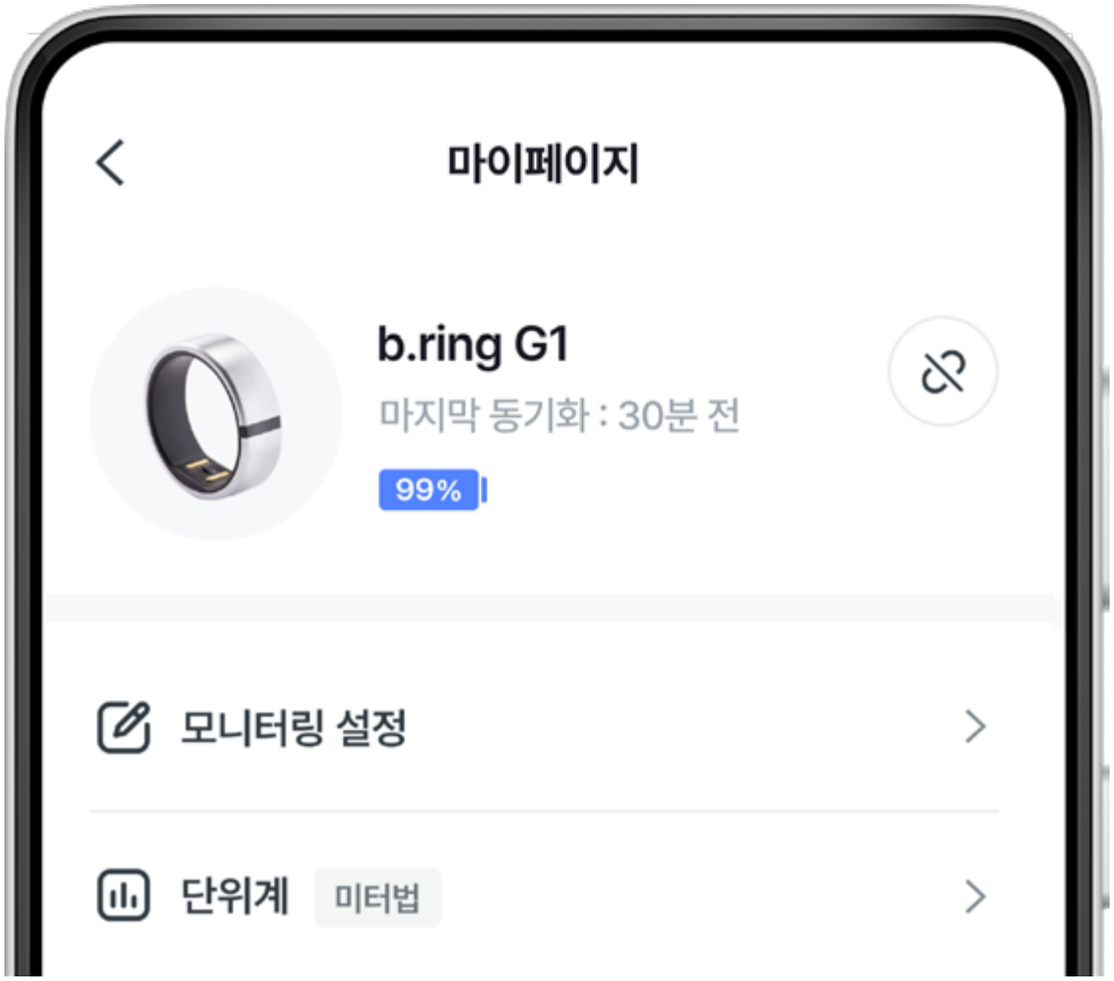

제품 사양

외관 사양	크기 (너비 x 두께)	8.0 × 2.8 mm (사이즈에 따라 상이)
	무게	2.9 ~ 5.0g
	재질	스테인리스 스틸, 세라믹
	사이즈	7~11호
배터리	용량	17.5 mAh
	충전 시간	2시간
	지속 시간	최대 9일
	종류	리튬 폴리머 배터리(KC 62133-2)
저장공간	용량	128kb ROM + 96kb RAM
	기간	최대 7일 (동기화 시 자체 서버 저장)
블루투스	Bluetooth 5.1	
OS 지원	Android 6.0 이상 / Apple iOS 13 이상	

자주 묻는 질문

심박수 또는 혈중 산소 데이터가 정상적으로 측정되지 않을 경우.

- 이 문제는 링의 센서가 신체에 제대로 접촉하지 않아 발생하는 경우가 많습니다.
- 측정 중에 링이 손가락에 완전히 접촉되었는지 확인합니다.

수면 데이터가 정상적으로 측정되지 않을 경우.

- 수면 모니터링은 수면 중 또는 깨어있을 때 측정되므로 수면 시 링의 올바른 착용이 필요합니다.
- 너무 늦게 자거나 잘못 착용하면 오류가 발생할 수 있습니다.
- 낮에는 수면 데이터를 모니터링하지 마세요. 기본 수면 모니터링은 오후 9시 30분부터 다음 날 낮 12시까지입니다.

더 많은 질문은 앱 [마이페이지 > 자주 묻는 질문]을 확인하세요.

주의 사항

- 이 제품은 어린이용 장신구가 아닙니다. 어린이 또는 반려동물이 삼키지 않도록 주의하세요.
- 이 제품의 측정 결과는 참고용으로만 제공됩니다. 의학적 용도로 사용하거나 의사의 지시를 위한 근거로 사용해서는 안 됩니다. 이 측정 결과를 자가 진단 및 치료의 근거로 삼지 마세요.
- 본 제품의 방수 등급은 IP68로 심해 잠수나 물 속에서의 장시간 착용을 금합니다. 또한 제품이 수증기에 오랜 시간 노출되지 않도록 주의하십시오.
- 제품에 외부 충격이 가해지거나 파손된 경우 방수 성능이 떨어질 수 있습니다.
- 헤어드라이어와 같은 발열 장치를 이용하여 제품을 말리지 마세요.
- 세라믹 제품은 깨지기 쉽기 때문에 착용 및 사용에 주의해야 하며, 단단한 물질에 직접적인 타격을 받지 않도록 주의해야 합니다.
- 충전 시 충전 케이블과 기기를 건조한 환경에 보관해 주세요. 젖은 손으로 충전 케이블을 만지지 말고, 케이블이 물과 같은 액체에 잠기지 않도록 주의하세요.
- 배터리를 분해, 개조하거나 안쪽에 이물질을 삽입하면, 과열로 인한 화재나 폭발의 위험이 있으므로 주의하세요.
- 배터리를 떨어뜨리거나, 꽉 쥐거나, 구멍을 뚫지 마세요. 배터리에 큰 외부 압력이 가해지면 내부 단락 및 과열 문제를 일으킬 수 있으니 주의하세요.

A/S 문의

- 제품 고장 시 앱포스터 고객센터(1666-9015)로 문의하세요.
  문의 시 제품 모델명, 고장 상태, 연락처를 알려주세요.
- A/S 접수를 위해서는 구입일, 구입처, 제품명을 확인할 수 있는 증빙서류
  (영수증, 구매내역서 등)가 반드시 필요합니다.
- 제품의 품질보증 기간은 구입 후 6개월 이내입니다.
- 제품 불량으로 인한 고장 발생 시 제품 회수 및 검수 후 제품을 교환해 드립니다.
- 사용자의 과실 또는 취급 부주의에 의한 파손, 고장 시 A/S 접수가 불가합니다.
- 구입 제품의 보증기간 산정의 기준 시점은 해당 제품의 수령일로부터 시작합니다.

교환 / 반품 문의

- 제품 수령일로부터 7일 이내 가능합니다.
- 제품 회수 시 지정 택배를 이용해 주세요. 미지정 택배 이용 시 차액분이 청구될 수 있습니다.
- 도서, 산간 지역의 경우 추가 비용이 청구될 수 있습니다.
- 제품 회수, 반송 시 소비자 과실로 인한 고장의 경우 택배비가 발생합니다.
- 제품 교환은 동일 기종, 동일 제품의 색상 교환만 가능합니다.
- 제품 개봉 후 단순 변심이나 사이즈 교환은 불가합니다. 구매 전 사이즈 측정 키트로 정확히 측정 후 구매, 개봉해 주세요.
- '전자상거래 등에서의 소비자보호에 관한 법률'이 정하는 청약 철회 제한 사유에 해당하는 경우 반품이 불가합니다.

User Manual

BRCB / BRMS

Contents: Ring, Charging Cable, User Manual

b.ring

Apposter Inc.
#1202, DMC Tower, 189, Seongam-ro,
Mapo-gu, Seoul, Korea, 03929

Ring Charging Guide

Connect the charger to the charging port.

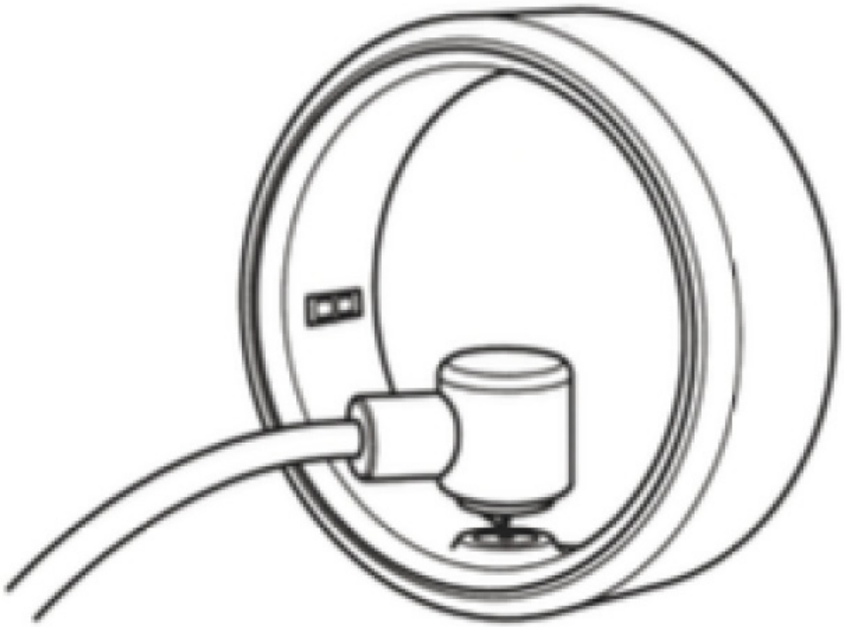

Ring Charging Guide

A red light indicates that
the ring is currently charging.

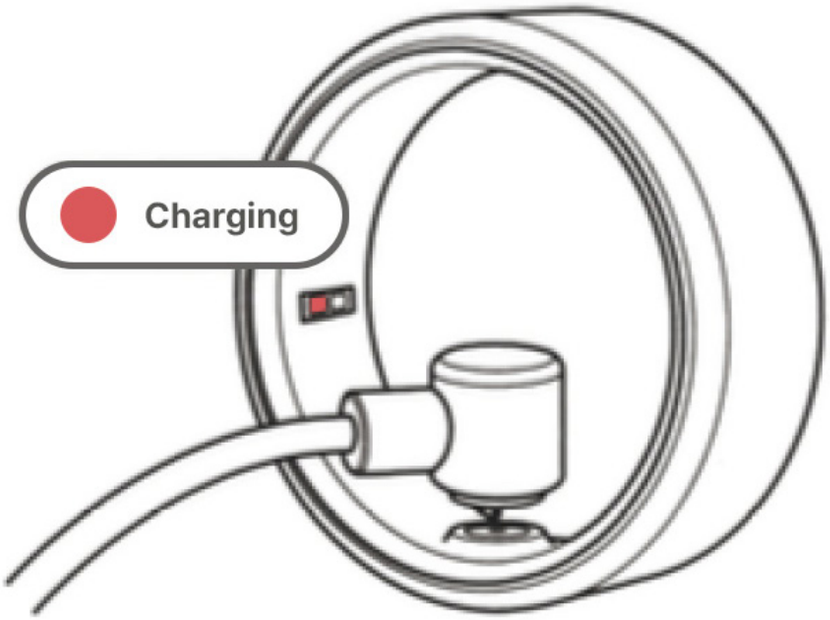

Ring Charging Guide

A green light indicates that
the ring has completed charging.

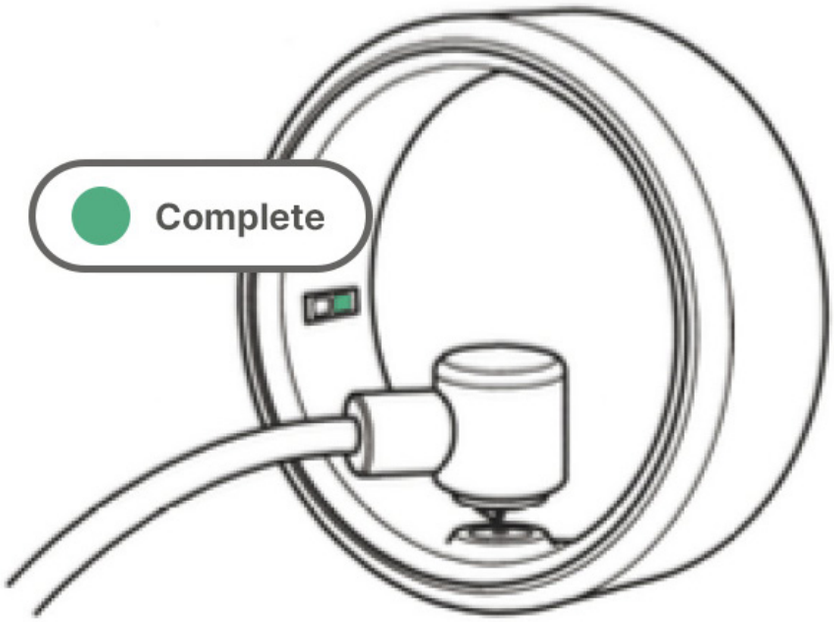

App Download Guide

Scan the QR code or visit Google Play
(or the App Store) to download and install the "b.ring" app.

GET IT ON
Google Play

Download on the
App Store

Enter App Registration Code

Check the App registration code at the bottom of the package and enter it accurately.

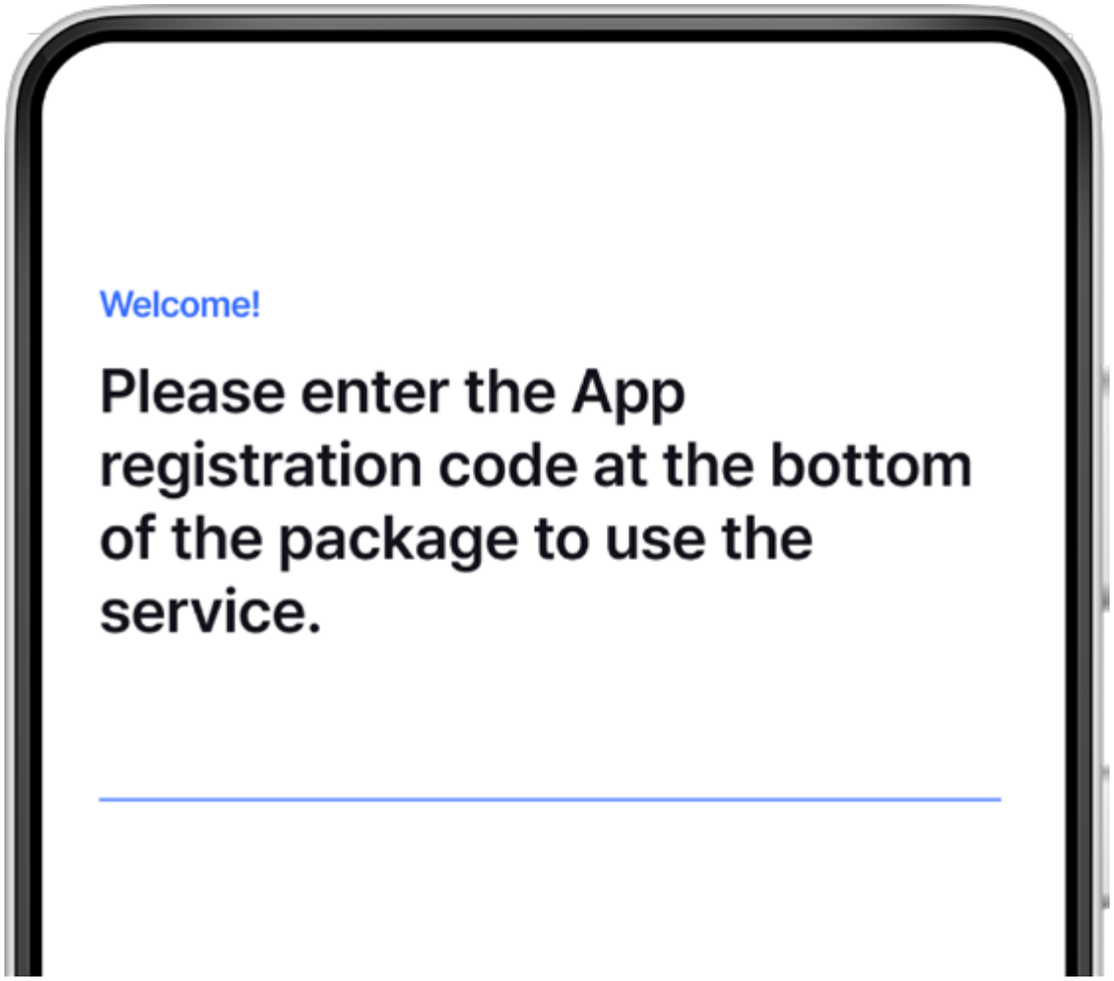

Sign Up

To use the app, you need to sign up. Please enter the required information to complete the registration.

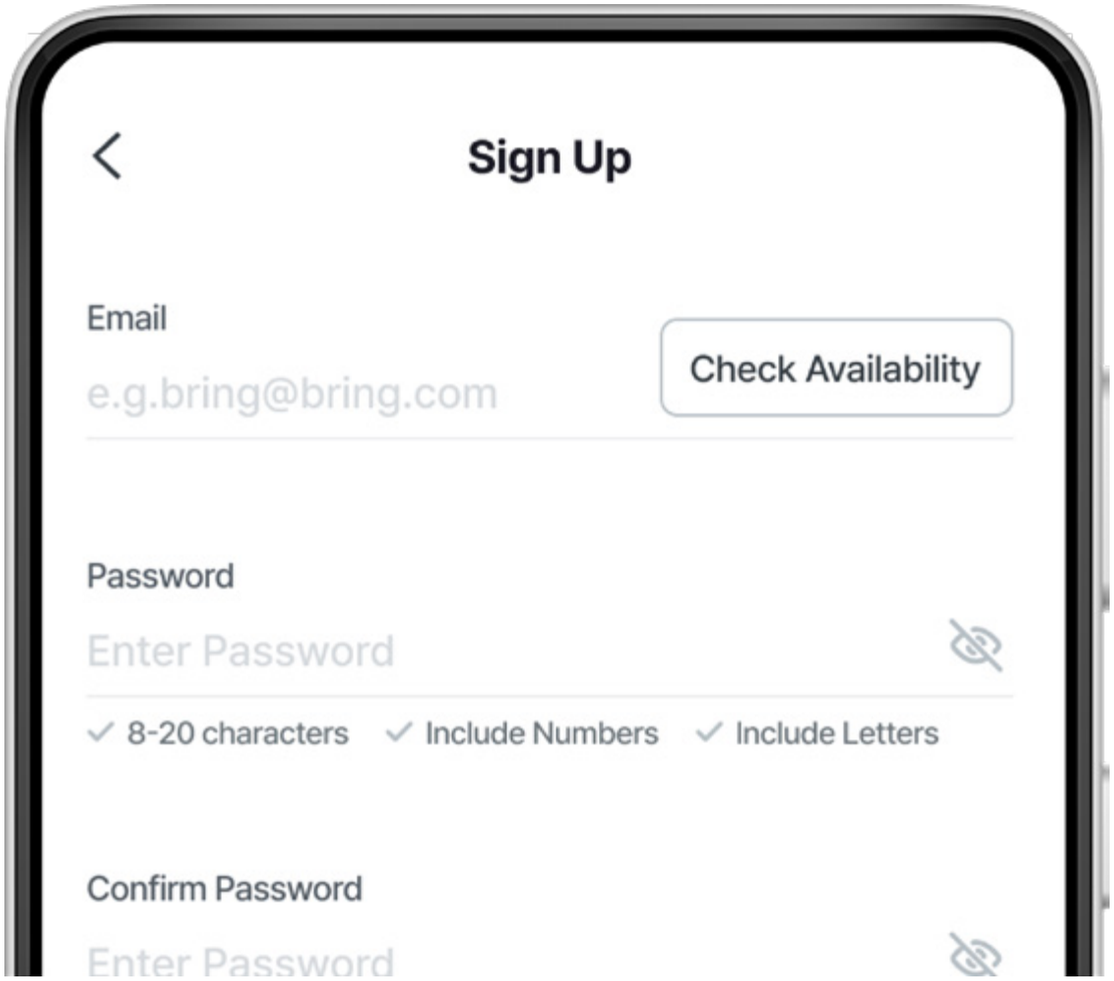

Device Connection

To search for and connect your ring,
tap the “Start Connecting” button in “My page.”

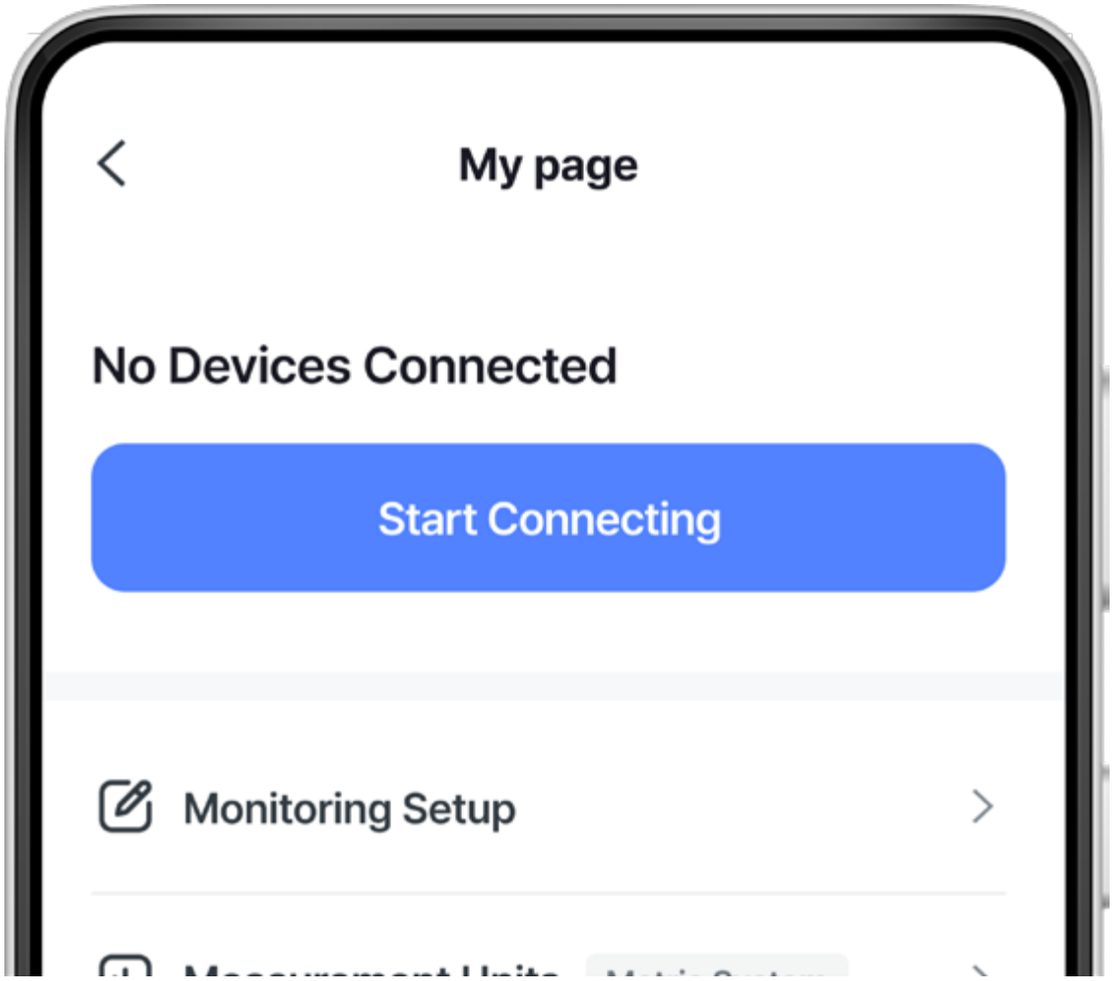

Search and Connect Device

Search for nearby Bluetooth devices.
Find and connect the device (b.ring G1).

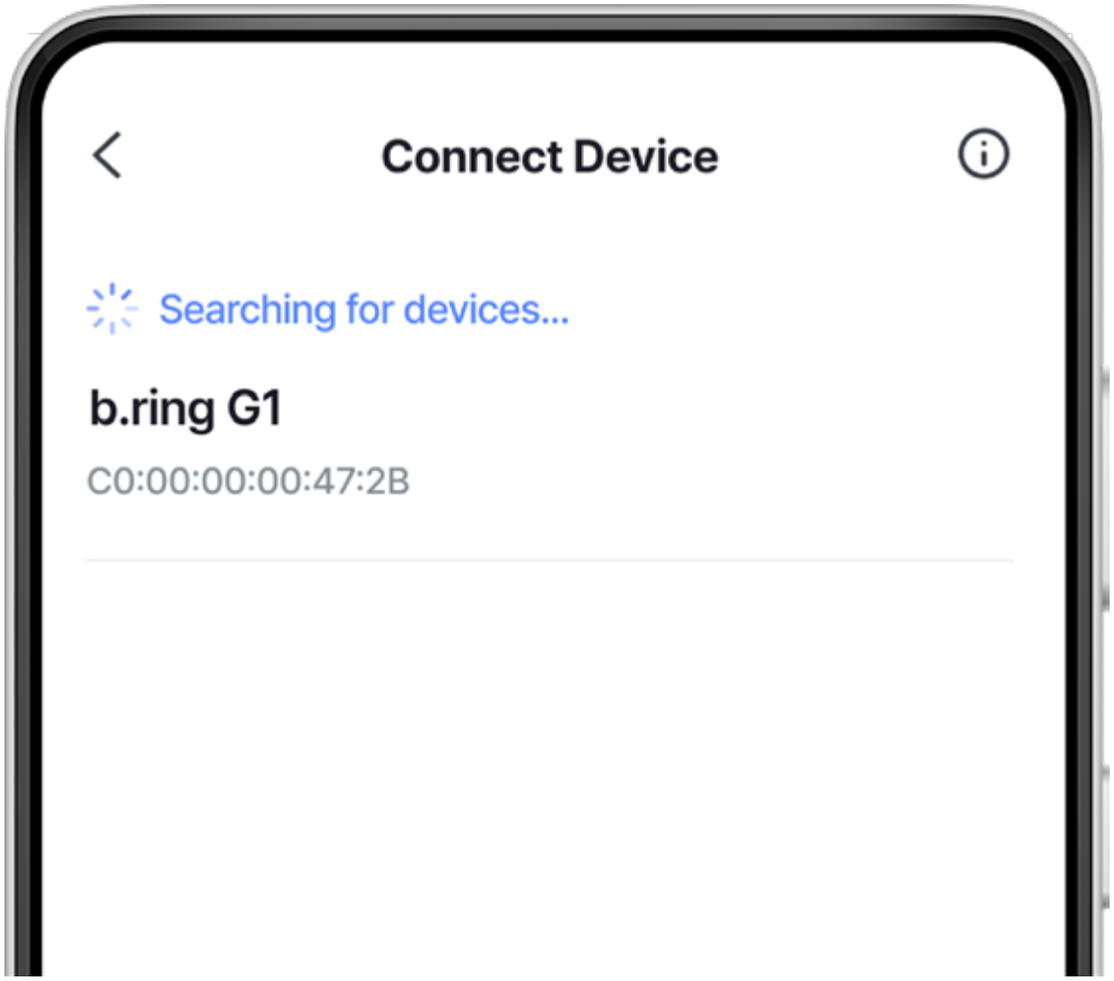

Connection Complete

Once the connection is successfully completed, you can view your ring's information in "My page."

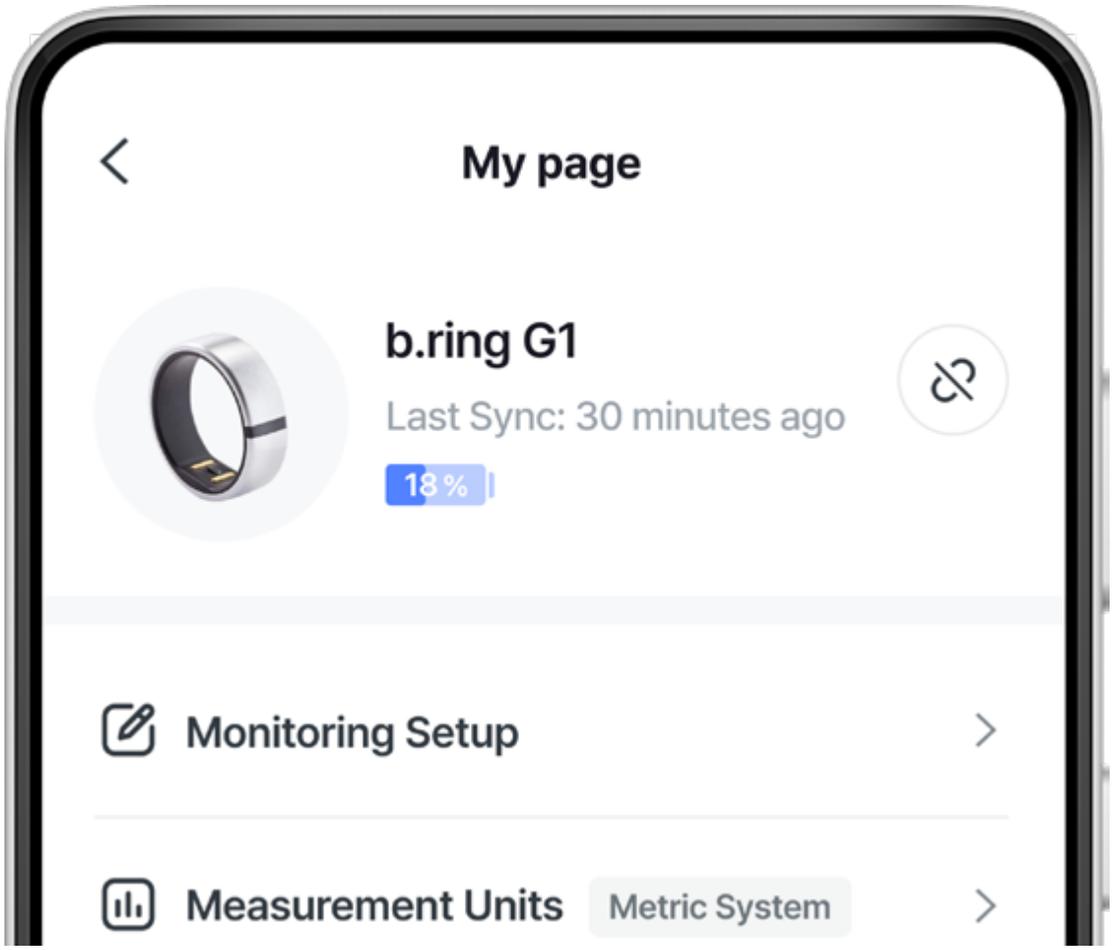

Product Specifications

Specs	Dimensions (Width x Thickness)	8.0 × 2.8 mm (varies with size)
	Weight	3.0~5.0 g
	Material	Stainless steel, Ceramic
	Ring Size	7~11
Battery	Capacity	17.5 mAh
	Charging Time	2 hours to fully charge the ring from 0% to 100%
	Duration	Lasts up to 9 days on a full charge
	Type	Lithium polymer battery(KC 62133-2)
Storage	Memory	128kb ROM +96kb RAM
	Duration	Up to 7 days (data stored on the server during synchronization)
Bluetooth	Bluetooth 5.1	
OS Support	Android 6.0 or later / Apple iOS 13 or later	

FAQ

Q: What should I do if heart rate or blood oxygen data is not measured correctly?

A: This issue is often caused by the sensors on the ring not making proper contact with your skin. Ensure the ring fits snugly and is in full contact with your finger during measurement.

Q: What should I do if sleep data is not being measured correctly?

A: Sleep monitoring occurs during both sleep and wakefulness, so it is important to wear the ring properly while sleeping. Falling asleep too late or wearing the ring loosely may cause errors. Please note that sleep data should not be monitored during the day. The default sleep monitoring period is from 9:30 PM to 12:00 PM (noon) the following day.

For more FAQs, please check [My Page > FAQ] in the app.

Cautions

- This product is not intended for use as a children's accessory. Ensure that children or pets do not swallow it.
- The measurements from this product should not be used for medical purposes or as the basis for any medical decisions. Do not use them for self-diagnosis or treatment.
- The waterproof rating of this product is IP68, meaning it is not suitable for deep diving or extended periods underwater. Do not expose it to steam or immerse it in hot water, as this may affect the ring's performance.
- If the product experiences external impact or damage, its waterproof performance may be compromised.
- Do not use heating devices, such as a hairdryer, to dry the product.
- Ceramic is fragile, so handle and wear it with care. Avoid direct impacts with hard objects.
- Store the charging cable and the device in a dry environment while charging. Avoid touching the cable with wet hands, and ensure that the cable does not become submerged in water or other liquids.
- Disassembling or modifying the battery, or inserting foreign objects, can lead to overheating, fire, or explosion. Do not drop, squeeze, or puncture the battery. Applying significant external pressure to the battery can cause internal short circuits and overheating.

Customer Service Guide

- For service inquiries, please provide the product model name, a description of the issue, and your contact information. You can reach Apposter Customer Service at +82-1666-9015.
- If your product malfunctions, to submit an A/S request, you must provide proof of purchase, including the date of purchase, place of purchase, and product name (e.g., receipt or purchase history from the website).
- The product's warranty period begins on the date of delivery and is valid for 6 months.
- If a defect results in a malfunction, the product will be retrieved, inspected, and replaced upon verification.
- A/S cannot be processed if the product is damaged due to the user's lack of caution.

Exchange / Return Policy

- Exchanges and returns are available within 7 days from the date of purchase.
- Please use the designated courier service for product returns. If an unauthorized courier is used, you may be responsible for any additional shipping costs incurred.
- Extra charges may apply for deliveries to remote or mountainous areas.
- If the product is returned due to a malfunction caused by the consumer, the shipping cost will be charged to you.
- Exchanges are only permitted for the same model and color.
- Once the product has been opened, exchanges due to personal preference or incorrect size are not permitted. Please use the size measurement kit to ensure accurate sizing before purchasing or opening the product
- Returns are not permitted under the limitations outlined in the 'Act on Consumer Protection in Electronic Commerce of the Republic of Korea.'

b.ring

ⓒ 2024 Apposter Inc. All rights reserved.

This device complies with Part 15 of the FCC Rules. Operation is subject to the following two conditions: (1) this device may not cause harmful interference, and (2) this device must accept any interference received, including interference that may cause undesired operation

NOTE: This equipment has been tested and found to comply with the limits for a Class B digital device, pursuant to Part 15 of the FCC Rules. These limits are designed to provide reasonable protection against harmful interference in a residential installation. This equipment generates, uses and can radiate radio frequency energy and, if not installed and used in accordance with the instructions, may cause harmful interference to radio communications. However, there is no guarantee that interference will not occur in a particular installation.
If this equipment does cause harmful interference to radio or television reception, which can be determined by turning the equipment off and on, the user is encouraged to try to correct the interference by one or more of the following measures:
-- Reorient or relocate the receiving antenna.
-- Increase the separation between the equipment and receiver.
-- Connect the equipment into an outlet on a circuit different from that to which the receiver is connected.
-- Consult the dealer or an experienced radio/TV technician for help.

Warning: changes or modifications not expressly approved by the party responsible for compliance could void the user's authority to operate the equipment

The devices has been evaluated to meet general RF exposure requirement， the device can be used in portable exposure condition without restriction