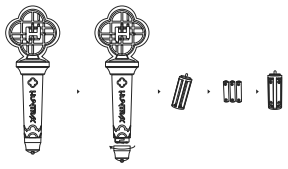
HUNTRIX

HUNTRIX OFFICIAL LIGHT STICK
QUICK START GUIDE & QUALITY ASSURANCE

QUICK START GUIDE

간편치 교체

제품의 하단 건전지 커버를 돌려서 분리하면 내부에 건전지 소켓이 나옵니다.
건전지 소켓에 방향과 maximum 건전지 방향을 잘 확인하고 삽입합니다.



버튼 사용법

- 일반 모드 : 버튼을 누르면 LEDS드가 변경합니다.
 PINK ON > PINK BLINK > SKY BLUE > SKY BLUE FLICKER > PURPLE > PURPLE BLINK > YELLOW > YELLOW FLICKER > PINK - SKY BLUE - PURPLE - YELLOW DIMMING > OFF
- 중앙 제어 모드 : 배터리 삽입하고 콘서트에 입장하셔서 후, 버튼을 눌러 응원봉에 LED가 켜진 상태로 만들어 주세요.
 이 상태에서 별도의 버튼 조작 없이 약 1 기간이내 중앙 제어를 통해 자동으로 제어합니다.
 (공연장에서 중앙 제어로 제어가 시작되면 응원봉이 버튼을 눌러 색상 변경을 할 수 없습니다.)

(!) 주의
건전지 소켓을 거꾸로 넣으면 응원봉이 동작하지 않고, 소켓이 접촉부가 파손될 수 있습니다.
AAA 알카라인 건전지를 사용하세요. 망간 건전지를 사용하지 마세요.
새로 공연 시 사용 알카라인 건전지를 사용해 주세요.
새 건전지와 사용한 건전지를 같이 사용하지 마세요.
다른 제조사의 제품을 같이 사용하지 마세요.

QUALITY ASSURANCE

품질 보증서

- 본 제품은 엄밀한 품질 관리와 검사 과정을 거쳐 만들어진 제품입니다.
- 보증 기간은 구입한 날로부터 6개월이며, 보증 기간이 지난 경우 A/S가 불가합니다.
- A/S를 지원하실 때에는 반드시 본 보증서와 구매 영수증을 제시하시기 바랍니다. (온라인 구매 시, 사이트 구매 내역서 첨부)
- 제품 A/S 접수비는 고객 부담입니다. (왕복 배송비)
- 보증서는 대한민국 내에서만 유효합니다.
- 제품 유효여 결함이나 이물질이 있는 경우, 프사용 제품에 한하여 구매 후 7일 이내 교환 및 반품이 가능합니다.
- 보증 기간 6개월 이내라도 정상적인 마모나 고객의 부주의 및 과실, 천재지변, 분해·수정 등으로 인해 발생하는 제품의 고장은 A/S 대상에서 제외됩니다.
- 공식 판매처에서 구매하지 않은 제품이나 부품의 사용으로 인해 발생한 문제에 대해서는 보증 기간 이내라도 A/S 대상에서 제외됩니다.
- 본 제품의 아웃박스는 제품보호용으로 제작되었으므로 재제작 품질, 변색 등의 사유로 교환/반품은 불가합니다.

보증 내용

동작 불량 A/S
- PCB 불량에 의한 동작 불량
- 스위치 접점 불량에 의한 동작 불량

건전지 소켓 유상 A/S
- 건전지 소켓 파손 및 부식에 의한 동작 불량
- 건전지 소켓은 보증 기간이 지난 후에도 유상 A/S 가능합니다.

주의

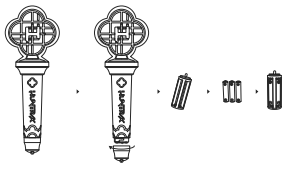
- 침식 위험이 있는 작은 부품을 포함할 수 있습니다.
- 제품을 물에 담그지 마십시오.
- 제품이 물의 증발 때 발생 부분을 논으로 목에 비 비지 마십시오.
- 건전지의 +,-극성을 확인하시고 올바른 방향으로 넣어주세요.
- 사용한 건전지와 새 건전지를 함께 사용하지 마십시오.
- 직사광선이나 고온 그리고 습한 장소에 보관하지 마십시오.
- 제품이 손상될 경우 사용을 중지하십시오.
- 분해하거나 개조하지 마십시오.
- 사용하지 않거나 장전 시에는 건전지를 제거해 주십시오.
- 건전지 전면이 낮을 경우에는 LED가 동작 중 정상적기가 꺼집니다.
 새 알카라인 건전지로 교환해주세요.
- 제품의 소프트웨어 버전 및 기능이 제조사의 사정에 따라 다를 수 있으며, 사용자에게 사전 공지 없이 변경될 수 있습니다.

(!) Caution
If the battery socket is inserted upside down, the light stick may not work and the terminal of the socket may be damaged.
Use AAA alkaline batteries. Do not use manganese batteries.
Insert new alkaline batteries for each performance.
Do not use new and used batteries together.
Do not use batteries from different manufacturers together.

QUICK START GUIDE

Batteries replacement

If you remove the battery cover by turning it off, the internal battery socket will come out. Insert and install three batteries according to the correct polarity of the battery socket.



How to use the power button

- Normal Mode : Press the button to change the LED mode
 PINK ON > PINK BLINK > SKY BLUE > SKY BLUE FLICKER > PURPLE > PURPLE BLINK > YELLOW > YELLOW FLICKER > PINK - SKY BLUE - PURPLE - YELLOW DIMMING > OFF
- Central Control Mode : After entering the concert hall with a lightstick equipped with 3 AAA size batteries, press the button to turn the LED light on. Then it will be controlled automatically.
 While it is being controlled at the concert hall, you cannot change the color by pressing the button.

A/S가 불가능한 소비자 귀십 부분

- 외부의 충격에 의한 기구 및 회로 부품 파손의 경우
- 불량 건전지 사용에 의한 회로부 파손의 경우
- 물적 상태에서 제품을 물에 넣거나, 우천 시 사용 후 기기 내부에 습기가 찬 경우

QUALITY ASSURANCE

Warranty of product

- This product is manufactured through strict quality control and inspection process.
- The warranty period is six months from the date of purchase.
 C/S is not available if the warranty period has been passed.
- Please present this certificate and purchase receipt when you ask for C/S.
 (If purchased online, attach the purchase statement.)
- The customer service application fee should be paid by the customer. (Round-trip shipping fee etc.)
- The warranty is valid only in Korea.
- If there are any defects or foreign substances on the appearance of the product, you can get exchange or return within 7 days after purchase only for unused products.
- Even within 6 months of warranty period, product failures caused by normal abrasion, customer carelessness and negligence, natural disaster, disassembly or modification are excluded from the C/S list.
- For problems caused by the use of products or parts not purchased from official stores, Even if it is within warranty period, it will not be subject to warranty.
- The outer box of this product is designed for product protection, so exchange/return is not possible due to minor scratches or discoloration.

Contents of warranty

Malfunction C/S
- Operation problems due to PCB failure.
- Operation problems due to bad contact of switch.

The battery socket paid C/S
- The battery socket malfunction due to breakage or corrosion.
- The battery socket can be paid for after the warranty period.

Caution
- May contain small parts with risk of suffocation.
- Do not put the product into water.
- Do not look at LED part when the light stick is on.
- The batteries should be inserted with the correct polarity.
- Do not use used batteries with new batteries.
- Do not store in direct sunlight, high temperature and humid place.
- If the product is damaged, please stop using it.
- Do not disassemble or remodel.
- Remove the batteries when the product is not in use or discharging.
- If the battery power is low, the LED stops working and then goes out. Then change it for new alkaline batteries.
- The software version and function of the product may vary depending on the manufacturer's circumstances and change without prior notice to the use.

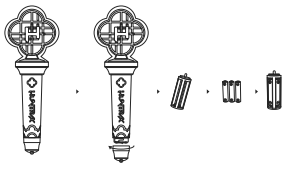
The following are consumer negligence which cannot get C/S

- In case of breakage of mechanism and circuit parts due to external impact.
- In case of circuit breakage due to use of bad batteries.
- In case of the product is put in water during operation, or the inside of device is damp after use in rainy weather.

QUICK START GUIDE

更换电池

将转产品下端的电池盖,可以分离出电池架。
按电池架的箭头方向装3个电池并组装产品。



使用按钮

- 一般模式 : 按下按钮LED模式将按照以下顺序改变。
 PINK ON > PINK BLINK > SKY BLUE > SKY BLUE FLICKER > PURPLE > PURPLE BLINK > YELLOW > YELLOW FLICKER > PINK - SKY BLUE - PURPLE - YELLOW DIMMING > OFF
- 中央控制模式 : 连接电池进入会场后,应按按钮点亮LED。
 在此状态下不进行任何操作,则通过中央控制自动控制灯泡。
 (在会场内通过中央控制模式自动控制时,无法变换应援棒的颜色。)

(!) 注意
如果将电池颠反,将无法启动,并且损坏的接触部分有可能会损坏。
请使用AAA碱性电池. 请勿使用锰电池.
每次更换时把新请使用新电池.
请使用新旧碱性电池进行混合电池.
请勿将新电池与旧电池放置合使用.

QUALITY ASSURANCE

保证书

- 本产品是通过严格的品质管理和检查制作成的产品。
- 保修期是从购买日起6个月,超过保修期将无法提供无偿售后服务。
- 申请售后服务时请务必出示此保证书和购买小票,(网上购买时,请提交线上购买单)
- 产品售后服务快速跨自客户本人负责,(往返快递费)
- 保证书只在大韩民国内有效。
- 如果产品上有划痕或异物,本使用部产品可以在购买后7天内交换或退货。
- 由于正常磨损或者因客户的疏忽和过失, 自然灾害, 拆卸或改装等而导致产品的故障, 即使在保修期内子内内,也不包含售后服务范围内。
- 保证有效是以外购买的产品或者配件发生发的问题,保修期内不在售后服务范围内。
- 本产品外包装是意为了保护产品而设计的,转换磁损或更色等不能作为交换/退货的理由。

保证内容

运作不良售后服务
- 因PCB不良而产生的接触不良
- 因开关接触点不良而产生的接触不良

电池架有偿售后服务
- 电池保健损或者微性而造成的接触不良
- 电池保健使用过了保证期也可以有偿售后服务

注意

- 温度有可以人室息的危险。
- 不要放水里。
- 不要直视发光的部分。
- 电池预防正确方向插入。
- 已经用过的电池请不要随意的电池一起使用。
- 不要放在直射光线下和潮湿的地方保管。
- 产品初次的保证请登止使用。
- 不要分解和改造。
- 不使用时,请取出电池。
- 当电池电量不足时,LED会在运行期间停止并关闭。
 请更换新电池。
- 产品的软件版本和功能可能会因制造商的需求而有差异,
 并且可能会在不事先通知用户的情况下进行更改。

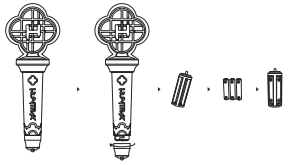
消费者自身过失造成的不能无偿修理部分

- 因外部的强烈冲击而造成的外壳和电路板坏的情况
- 因使用不良而造成电路损坏的情况
- 在开启的状态下,因进入的水的情况,下雨天使用后内部受潮的情况

QUICK START GUIDE

乾電池交換

製品の誇らず使用による乾電池がバラ抜し分離したら、内部に乾電池ソケットがあります。
乾電池ソケットの矢印方向に合わせて3つの乾電池を取り付けてセットします。



ボタン使用方法

- 一般モード : ボタンを押すと、次の順番通りにLEDモードが変わります。
 PINK ON > PINK BLINK > SKY BLUE > SKY BLUE FLICKER > PURPLE > PURPLE BLINK > YELLOW > YELLOW FLICKER > PINK - SKY BLUE - PURPLE - YELLOW DIMMING > OFF
- 公演モード : バッテリーを取り付け、会場に入場後、ボタンを押してペンライトが点灯している状態にしてください。
 この状態で操作せずに待つと、会場内の中央制御を通して、ペンライトが自動でコントロールされます。
 (会場内で自動コントロールされると、ボタンを押しても ペンライトの色は変更できません。)

(!) 注意
乾電池ソケットを逆向きに入れますと、ペンライトが作動せず、ソケットの接触部が破損する場合があります。
AAA(単4)アルカリ乾電池を使用してください。マンガン乾電池は使用しないでください。
公演ごとに、新しい乾電池を使用してください。
新しい乾電池と使用済みの乾電池を混ぜて使用しないでください。
メーカーの異つ製品を混ぜて使用しないでください。

QUALITY ASSURANCE

品質保証書

- この商品は、厳密な品質管理と検査の過程を経て製作した製品です。
- 保証期間は購入日から6ヶ月までとし、保証期間が過ぎると保証対象外となります。
- 保証をご依頼の際には必ずこの保証書と領収書(レシート)をご提示ください。
 (オンライン購入者はこについてはサイトから、購入明細書をご提示ください。)
- 保証のお申し込み費用はお客様負担となります。(往復送料)
- この保証書は大韓民国国内でのみ有効です。
- 製品の外観に傷や異物がある場合、本使用品に関り購入後、7日以内のみ返品・交換が可能です。
- 保証期間が7日以内でも通常損耗(摩耗)、お客様による過失、天災、分解や修理・修正などで発生した製品の故障は、保証対象外となります。
- 公式販売店から購入していない製品及び、譲品の使用により発生した問題については、保証期間内であっても保証対象外となります。
- 本製品の外装箱は製品保護用です。外装箱の傷、変色などの理由による返品・交換はできません。

保証内容

動作不良による保証
- PCB不良による動作不良
- スイッチの接触不良による動作不良

乾電池ソケット 有償A/S
- 乾電池ソケット破損及び腐食による動作不良
- 乾電池ソケットは、保証期間が過ぎても、有償A/Sが可能です。

注意

- 異常の危険がある小さな部品が含まれています。
- 製品を水に入れないでください。
- ペンライト使用中には、自打設分を直接しないでください。
- 乾電池から正しい向きで入れてください。
- 使用済みの乾電池と新しい乾電池を一緒に使用しないでください。
- 直射日光や高温多湿な場所で保管しないでください。
- 製品が破損した場合、使用中止してください。
- 分解、改造はしないでください。
- 使用しない場合、又は乾電池が切れた場合、乾電池を取り除いてください。
- 乾電池の残量が少ない場合には、ライトが動作中に停止、又は電源オフになります。
- 新しいアルカリ乾電池へ交換をお願い致します。
- 製品のソフトウェアバージョンと機能が、メーカーの都合により異なる場合があり、お客様へ事前に通知のない変更になる可能性があります。

お客様の過失により保証できない事項

- 外部の衝撃によるペンライト及び、回路部品が破損した場合
- 不良乾電池を使用し、ここによる回路部が破損した場合
- 作動中に製品にホが入った、雨天時の使用により製品内に湿気が多くこもった場合

KC
R-R-C0J-KL-KPIDA-107

FCC
This device complies with part 15 of the FCC Rules. Operation is subject to the following two conditions:
(1) This device may not cause harmful interference, and
(2) this device must accept any interference received, including interference that may cause undesired operation.

This equipment has been tested and found to comply with the limits for a class B digital device, pursuant to part 15 of the FCC Rules. These limits are designed to provide reasonable protection against harmful interference in a residential installation. This equipment generates, uses and can radiate radio frequency energy and, if not installed and used in accordance with the instructions, may cause harmful interference to radio communications. However, there is no guarantee that interference will not occur in a particular installation. If this equipment does cause harmful interference to radio or television reception, which can be determined by turning the equipment off and on, the user is encouraged to try to correct the interference by one or more of the following measures:

- Reorient or relocate the receiving antenna.
- Increase the separation between the equipment and receiver.
- Connect the equipment into an outlet on a circuit different from that to which the receiver is connected.
- Consult the dealer or an experienced radio/TV technician for help.

Changes or modifications not expressly approved by the party responsible for compliance could void the user's authority to operate the equipment.

This device complies with RF exposure requirement.

FCC ID : 2BQUK-KPOPDEMONHUNT
Freq : LE : 2400 ~ 2483.5 MHz
433MHz Rx Only



KPop Demon Hunters ™& Netflix. Used with permission.

A/S 접수방법

아사분 제품 또는 예뇨일에 따라 정상적으로 사용 중 발생한 문제에 대해서 구매처A/S 접수처로 연락해 주세요.
만약, 구매처 A/S 접수처와 연락이 되지 않으시면 어래 접수처 전화/이메일로 연락 주시면 확인 후 안내해 드리겠습니다.

보증 책임처 : (주)도 넌센스시 아부읍 도산길 123-12
E-mail : cocoaent@cocoaent.com
전화 : 1544-4205 (안내 내뱅을 들으시고 2번 공식 종량분 문의를 눌러주세요.)

구매 정보	구매처	구매일
고객란	이름	전화
	주소	

HUNTRIX