GUIDE01

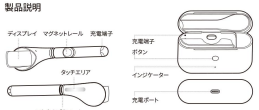
取扱説明書
User Manual



日本語

Happy life creators

製品説明



タッチエリアの操作方法

シングルタップ、ダブルタップ、トリプルタップ
ロングタップ
スライド前、スライド後
※動作はアプリケーションにより変わります

インジケーターの状態説明

ケースが開いている場合：
緑：バッテリー残量は標準です
赤：バッテリー残量が20%以下です
白点滅：接続先のリセット


充電状態：
インジケーター緑点滅: 充電中
インジケーター緑点灯: 充電完了

付属品一覧

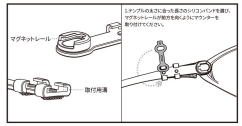


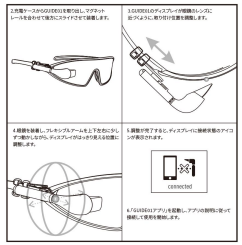
装着と取付方法

GUIDE01は、お使いの眼鏡に装着してご使用ください。



装着のしかた





アプリのダウンロード

本製品は、専用スマートフォンアプリ「GUIDE01アプリ」と併用することで各種機能をご利用いただけます。
iPhone/Android 両対応
QRコードをスキャンしてアプリをダウンロード・インストールし、様々な機能をご利用ください。

操作説明

初回起動時
GUIDE01を充電ケースから取り出してもディスプレイに何も映らない場合、
次の「青ペアリング方法」をお行なりください。

青ペアリング方法
接続済みの機器とのペアリング設定を削除していpart1。
充電ケースにGUIDE01を入れた状態、蓋を開けた状態でボタンを6秒程度押してください。
インジケーターが青色から白色点滅すると完了です。
充電ケースのGUIDE01を取り出し、ディスプレイに接続状態のアイコンが表示されると再ご完了しています。

電源のオン／オフ
GUIDE01を充電ケースから取り出すと、自動的に電源がオンになります。
GUIDE01を充電ケースに戻すと、自動的に電源がオフになり、充電モードに入ります。

充電方法
USB Type-C 5V/2A の充電ケーブルを使用して、充電ケースに接続してください。
インジケーターライトが点滅し、充電モードに入ります。

保証およびお手入れについて
ディスプレイは光学部品です。眼鏡拭きのようなやさしくお拭いてください。
保管の際はぜひGUIDE01を充電ケースに収納し、破損を防いでください。
フレキシブルアームは自在に調整しないようご注意ください。

使用上の注意

1.本製品は無線通信を行うため、一部の医療機器（ペースメーカー、補聴器など）に影響を及ぼす可能性があります。ご使用前に、医療機器の製造元または担当医にご相談ください。

2.使用環境温度は -10℃〜40℃、保管温度は -20℃〜40℃の範囲でご使用・保管ください。

3.高温環境や装飾機器の近くでの使用・放置は火災ください。バッテリーの過熱により、火災・爆発・その他の危険が生じるおそれがあります。

4.本製品にはリチウムイオン電池が内蔵されています。分解や電池の取り外し、交換は絶対に行わないでください。

5.入力電源は 5V/2A に対応しています。この範囲外での充電は、バッテリーの故障につながる可能性がありますのでおやめください。

6.本製品やバッテリーを分解・改造・圧迫・火中に投入しないでください。

7.本製品の端子部を金属や液体などの導電性物質に触れさせたり、ショートさせたりしないでください。

8.バッテリーの膨張が確認された場合は、ただちに使用を中止し、アフターサービスへご連絡ください。

9.以下のような環境では、本製品の使用や充電をお控えください。また、無線法令および現場の規制に必ず従ってください。
引火性・爆発性のある油・ガス・化学物質の保管場所（例：ガソリンスタンド、化学工場などでの使用。
雷などの激しい放電を伴う天候での充電。
運転中の使用。本製品は車載機器に干渉するおそれがあります。
航空機内では航空会社の指示や機長の許可なく使用しないでください。
治療を伴う医療行為や病院での使用。
法令や指向の規制により使用が禁止されている場所。

認証について

本製品は以下の認証および規格に適合しています。
- TELEC（技術基準適合認証）
- CE（EU 電気通信・安全・EMC 要件）
- FCC（FCC Part 15）
- RoHS（有害物質使用制限指令）
- PSE（電気用品安全法・対象付属品のみ）

より詳細な適合宣言書（DoC）は、専用アプリまたは公式サイトよりご確認いただけます。
公式サイト：https://www.guide-series.com/

FCC 適合宣言および注意事項

本機器は FCC 規則 Part 15 に適合しています。
使用にあたっては、次の 2 つの条件に従って動作します。
(1) この機器は有害な干渉を発生させることはない。
(2) この機器が受信する誤動作を発生させる可能性のある電波干渉を含め、受信したあらゆる電波干渉を許容する必要があります。

HappyLifeCreatorsの許諾を得ることなく本機器に変更または改変を加えると、電磁両立性（EMC）および無線に準拠しなくなり、製品を操作するための許諾が取り消されるおそれがあります。

注意：
本機器は、FCC 規則 Part 15 に基づく Class B デジタル機器の規定に適合していることが試験により確認されています。これらの規定は、住宅環境において有害な干渉から適切に保護するために設けられています。
本機器は電波エネルギーを発生・利用・放射することがあり、取扱説明書に従って設置および使用しない場合、無線通信に有害な干渉を引き起こす可能性があります。ただし、特定の設置条件下で干渉が発生しないことを保証するものではありません。

万一、本機器がテレビまたはラジオの受信に有害な干渉を引き起こしていると判断された場合（機器の電源を入切して影響の有無を確認できます）、次のいずれかの方法により干渉の改善を試みてください。

- 受信アンテナの向きや設置位置を変更する。
- 本機器と受信機の距離を離す。
- 本機器を受信機とは異なる系統の電源コンセントに接続する。
- 販売店または経験豊富な無線／テレビ技術者に相談する。

本機器は、一般的な RF（高周波）機器に関する要件を満たしていることが確認されています。
携帯型機器として、身体に近接した状態でも特別な使用制限なくご使用いただけます。

製品仕様

名称：GUIDE01（ガイドワン）
重量：約10g
バッテリー容量：170mAh
充電時間：約1.5分
バッテリー持続時間：約3分分（輝度30%の場合）
充電方法：（専用）充電ケース
ネットワーク：BLE
ディスプレイ：0.24×405(FullColor μOLED)
明るさ：最大1200nit
動作温度範囲：-10℃〜40℃
防水性能：IP65
認証：TELEC,CE,FCC,RoHS

名称：充電ケース
重量：充電ケース 約54g
バッテリー容量：640mAh
充電時間：約1時間
充電回数：本体を約7回フル充電可能
動作温度範囲：-10℃〜40℃
充電ポート：Type-C(5V/0.5A)
認証：PSE,RoHS

保証について

このたびは HappyLifeCreators 製品をお買い上げいただき、誠にありがとうございます。
本製品のアフターサービスは ご購入日より 1年間の保証期間が適用されます。
専用アプリ「GUIDE01」アプリにて製品登録を行なってください。
保証対応や各種お問い合わせは、専用アプリ内のサポートメニューよりお申し込みができます。
なお、以下の事由に該当する場合は保証対象外となります。
1.バッテリーの通常使用に伴う劣化や寿命による性能低下
2.不適切な取り付け・落下など、お客様の使用環境によって生じた損傷・紛失
3.高温・水没など、想定範囲を超える使用環境による故障
4.お客様自身または許可なき修理によるお預かり・交換によって生じた損傷

サポート

製品の最新な情報やサポート情報は、公式サイトにてご確認いただけます。
公式サイト：https://www.guide-series.com/

販売元

HappyLifeCreators株式会社：https://www.happylifecreators.com/
これからも安心して長くご使用いただける製品づくりとサポートに努めてまいります。

GUIDE01

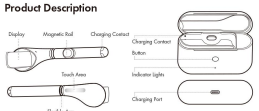
User Manual



English

Happy life creators

Product Description



Touch Area Description
Single Tap/Double Tap/Triple Tap
Long Press
Slide Forward/Slide Backward
* Available actions depend on the application.

Indicators Status Description
Lid Open:
Green: Battery level is normal
Red: Red: Battery level is 20% or below
Blinking White: Resetting the connection
Charging Status：
Green blinking: Charging
Green solid: Fully charged

Attachment List

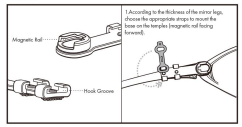


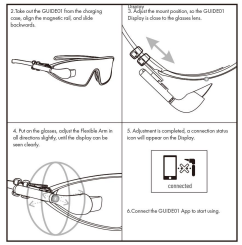
Wear and Installation

GUIDE01 should be used in conjunction with your eyeglasses.



Installation:





App Download

This product needs to be used in conjunction with the smartphone APP to experience the relevant functions.
Scan the QR code to download and install to discover more.

Instructions

Initial Startup Procedure
If nothing appears on the display after removing GUIDE01 from the charging case, please perform the following Re-pairing Method.

Re-Pairing Method
This process resets the device by deleting the pairing information with previously connected devices.
With GUIDE01 placed inside the charging case and the lid open, press and hold the button for 6 seconds.
When the indicator changes from green to white blinking, the reset is complete.
Remove GUIDE01 from the charging case.
If a connection status icon appears on the display, the re-pairing has been completed successfully.

Switch on/off
Take the GUIDE01 out of the charging case, the screws will light up automatically; put the GUIDE01 back to the charging case, GUIDE01 will automatically shut down and enter the charging mode.

Charging
Please use USB Type-C 5V/2A charging cable to connect to the charging case, the indicator light blinks to enter charging mode.

Warranty and Cleaning
Eyepiece lenses are optical parts, please use eyeglasses cloth to wipe the eyepiece lenses; please place the GUIDE01 in charging case when storing to avoid damage, please do not over-adjust the Flexible Arm.

Precautionary Note

1. This device may emit radio waves, which may interfere with the normal operation of some medical devices, including but not limited to pacemakers, hearing aids, etc. Please consult with the manufacturer of the medical device or your physician before using this product.

2. Please use this device in an environment of -10°C to 40°C and store this device within the range of -20°C to 40°C.

3. Do not expose this device to excessive temperatures or around hot equipment. An overheated battery may cause fire, explosion, or other hazards.

4.This device contains a lithium-ion battery, do not disassemble the product or replace the battery by yourself.

5.The input power of this device is 5V/2A.Please make sure to charge within this range, incorrect charging may cause battery damage.

6.Do not disassemble, hit, crush, soak the product or battery, or dispose of the battery in fire.

7. Do not short the product's connector or expose it to external conductive media such as metal or liquid.

8. If the battery swells, stop using the device immediately and contact the after-sales service.

9. Please follow the relevant laws and regulations, pay special attention to the storage and use of this equipment in the following environments.

-Strictly prohibited is the storage of flammable and explosive oil and gas or chemical environments (such as gas stations, chemical plants) to use this equipment.
-It is strictly prohibited to use this equipment in extreme weather conditions (e.g. thunderstorm, etc.)
-It is strictly prohibited to use the device while driving. This equipment may also cause interference with electronic devices in the vehicle.
-When traveling by airplane, please follow the airline's regulations on the use of electronic devices.
-Avoid charging this device in high temperature and high humidity environments such as bathrooms.
-Please comply with all relevant laws and regulations and actual on-site regulations that explicitly prohibit the use of this device in specific environments.

Regulatory Compliance

This product complies with the following certifications and regulations:
- TELEC (Japan Radio Law Certification)
- CE (EU Safety / EMC / RED Compliance)
- FCC (Part 15 of the FCC Rules)
- RoHS (Restriction of Hazardous Substances Directive)
- PSE (Japan Electrical Appliance and Material Safety Act — for applicable accessories)

The EU Declaration of Conformity (DoC) and additional regulatory information are available via the dedicated app or on our official website.
Official Website: https://www.guide-series.com/

FCC Declaration of Conformity

This device complies with part 15 of the FCC Rules. Operation is subject to the following two conditions: (1) this device may not cause harmful interference, and (2) this device must accept any interference received, including interference that may cause undesired operation.
Any changes or modifications not expressly approved by the party responsible for compliance could void the user's authority to operate the equipment.
NOTE: This equipment has been tested and found to comply with the limits for a Class B digital device, pursuant to Part 15 of the FCC Rules. These limits are designed to provide reasonable protection against harmful interference in a residential installation. This equipment generates, uses and can radiate radio frequency energy and, if not installed and used in accordance with the instructions, may cause harmful interference to radio communications. However, there is no guarantee that interference will not occur in a particular installation.
If this equipment does cause harmful interference to radio or television reception, which can be determined by turning the equipment off and on, the user is encouraged to try to correct the interference by one or more of the following measures:
— Reorient or relocate the receiving antenna.
— Increase the separation between the equipment and receiver.
— Connect the equipment into an outlet on a circuit different from that to which the receiver is connected.
— Consult the dealer or an experienced radio/TV technician for help.
The device has been evaluated to meet general RF exposure requirement. The device can be used in portable exposure condition without restriction.

Specifications

Model Name: GUIDE01(GUIDE ONE)
Weight: Approx. 10 g
Battery Capacity: 70 mAh
Charging Time: Approx. 10 minutes
Battery Life: Approx. 90 minutes (at 30% brightness)
Charging Method: Dedicated charging case
Network: BLE
Display: 024 × 405 (Full-Color μOLED)
Brightness: Up to 1200 nits
Operating Temperature: –10° C to 40° C
Water Resistance: IP65
Certifications: TELEC, CE, FCC, RoHS

Model Name: Charging Case
Weight: Approx. 54 g
Battery Capacity: 640 mAh
Charging Time: Approx. 1 hour
Recharge Capability: up to 7 times
Operating Temperature: –10° C to 40° C
Charging Port: USB Type-C (5V / 0.5A)
Certifications: PSE, RoHS

Warranty

Thank you for purchasing a HappyLifeCreators product.
This product is covered by a one-year warranty from the date of purchase.
Please register your product through the dedicated "GUIDE01" app.
Warranty requests and customer inquiries can also be submitted via the Support menu within the app.
Please note that the warranty does not cover the following cases:
Performance degradation due to normal battery wear or end of battery life
1.Damage or loss caused by improper installation, dropping, or other usage conditions
2.Damage resulting from extreme environments such as high temperatures or water immersion
3.Damage caused by disassembly or modification performed by the customer or by unauthorized service providers
4.Damage caused by dismantling by yourself or by unauthorized maintenance personnel.

Support

Please access for more product information.
Official Website: https://www.guide-series.com/

Distributor / Manufacturer

HappyLifeCreators K.K. — https://www.happylifecreators.com/
We are committed to long-lasting quality and dependable support.