HD_250BT_QG_588546_0720_PRT.pdf 1 10.07.2020 11:23:40

Print specs:

Paper grammage: 70 gsm	*Guide delivery:* Folded
Print colours: CMYK (4C)	*Paper quality:*woodfree
Open size: 243 x 458 mm	*Close size: 81 x 114,5 mm*
Release date: July 2020 - MP (add trademark text)	

Model: HD 250BT

EN Quick Guide
DE Kurzanleitung
FR Guide rapide
ES Instrucciones resumidas
PT Guida rápidos
NL Beknopte handleiding
IT Guida rapida
DA Snabbguide
SV Bruksanvisning

SENNHEISER

Instruction manuals and product support
Bedienungsanleitungen und Produktbetreuung
Manuels d'utilisation et assistance produit
Instrucciones de uso y soporte del producto
Manuali d'istruzioni e supporto prodotto
Bedieningsinstructies en productondersteuning
Manuais de instruções e assistência ao produto
Instrukcje obsługi i wsparcie produktowe
Brugsanvisninger og produkthjælp

www.sennheiser.com
www.sennheiser.com/download

Smart Control
www.sennheiser.com/smartcontrol

Sennheiser is a registered trade mark of Sennheiser electronic GmbH & Co. KG. Apple and the Apple logo are trademarks of Apple Inc., registered in the U.S. and other countries. App Store is a service mark of Apple Inc. Android and Google play are registered trademarks of Google Inc. The Bluetooth® word mark and logos are registered trademarks owned by Bluetooth SIG, Inc. and any use of such marks by Sennheiser electronic GmbH & Co. KG is under license. Other company and product names mentioned herein are trademarks of their respective owners.

Sennheiser electronic GmbH & Co. KG
Am Labor 1, 30900 Wedemark, Germany
www.sennheiser.com, Publ. 09/20, 588546/A01

Use the app to configure the headphones and additional functions. | Verwenden Sie die App für die Einrichtung und weitere Funktionen des Hörers. | Utilisez l'application pour configurer le casque et les fonctions supplémentaires. | Utilice la aplicación para la configuración y para otras funciones de los auriculares. | Utilize a aplicação para configurar os auscultadores e usufruir de outras funções. | Gebruik de app voor het instellen van de hoofdtelefoon en al zijn functies. | Utilizzare l'app per la configurazione e per altre funzioni della cuffia. | Benyt appen forbindelse med indstilling og andre funktioner for øretelefonerne. | Använd appen för installationen och för övriga hörlursfunktioner.

Smart Control

▷ Download the free Sennheiser Smart Control app.

Download on the App Store | GET IT ON Google Play

Package includes | Lieferumfang | Contenu de la livraison | Contenido del paquete | O pacote inclui | Inhoud van de verpakking | Contenuto della confezione | Pakken indeholder | Paketetinnehåller

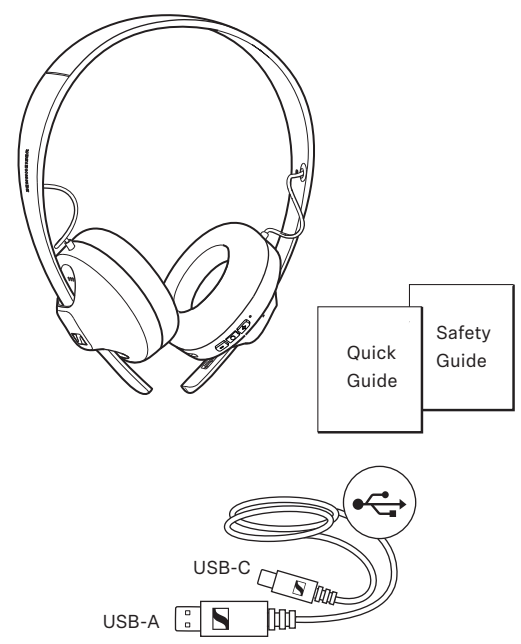

Charging the headphones | Kopfhörer laden | Chargement du casque | Cargar los auriculares | Carregar os auscultadores | De hoofdtelefoon opladen | Carica delle cuffie | Opladning af hovedtelefoner | Ladda dina hörlurar

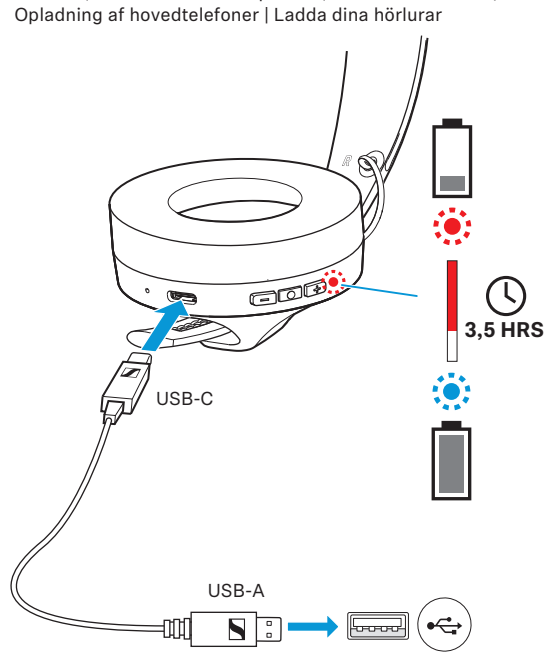

Switching the headphones on/off | Kopfhörer ein-/ausschalten | Allumer/éteindre le casque | Encender/apagar los auriculares | Li-gar/desligar os auscultadores | De hoofdtelefoon in-/uitschakel-en | Accensione/spegnimento delle cuffie | Sådan tændes og slukkes hovedtelefonerne | Hörlurar slås på/av

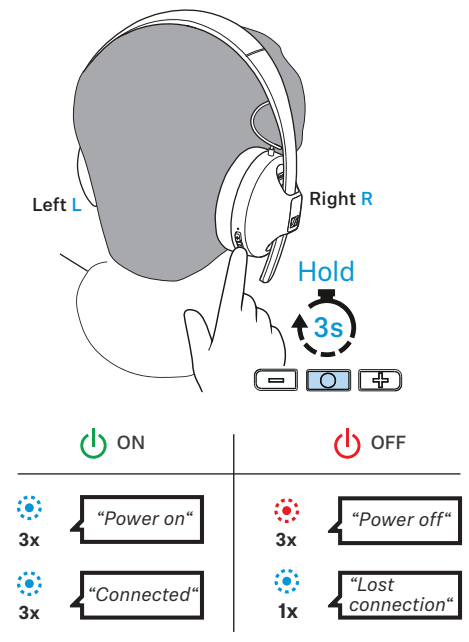

Pairing and connecting to a Bluetooth device | Mit einem Bluetooth-Gerät koppeln (Pairing) und verbinden | Appairer et connecter le casque à un appareil compatible Bluetooth | Sronizar y conectar con un dispositivo Bluetooth | Emparelhar e ligar a um dispositivo Bluetooth | Met een Bluetoothapparaat pairen en verbinden | Abbinamento e collegamento a un dispositivo Bluetooth | Parring og tilslutning til en Bluetooth-enhed | Anslut till en Bluetooth-enhet

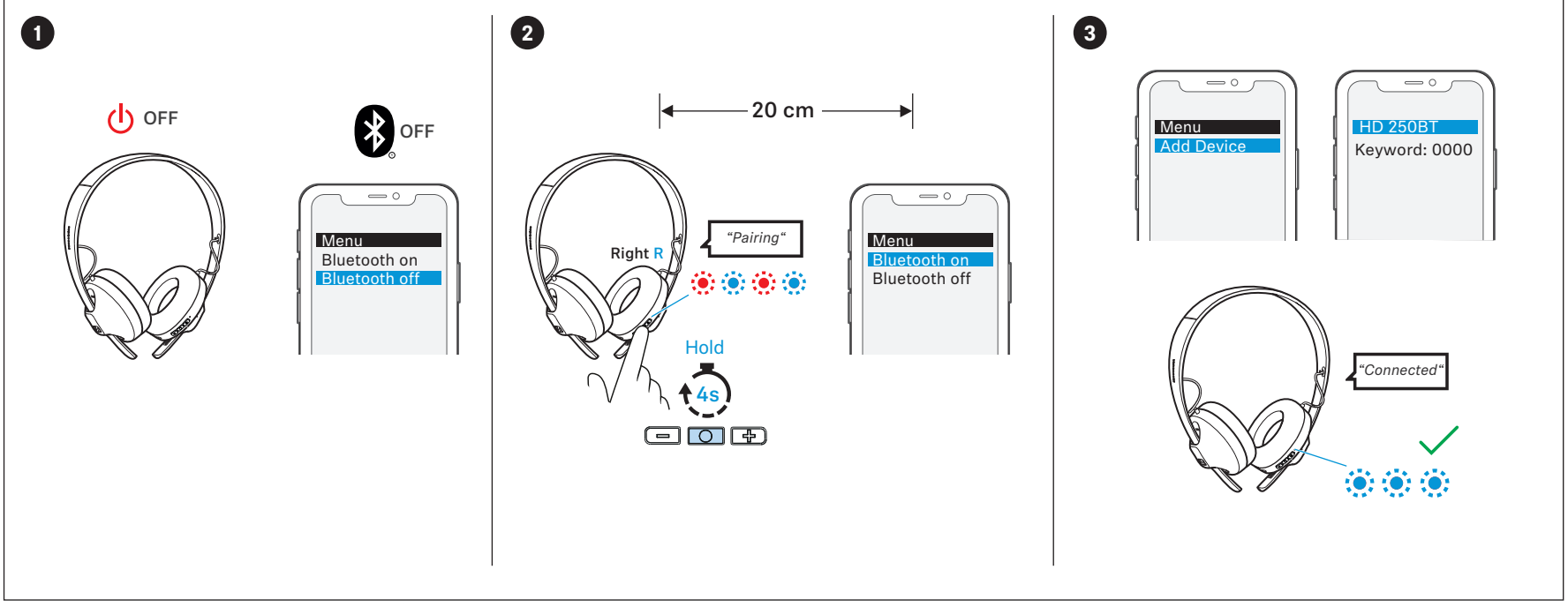

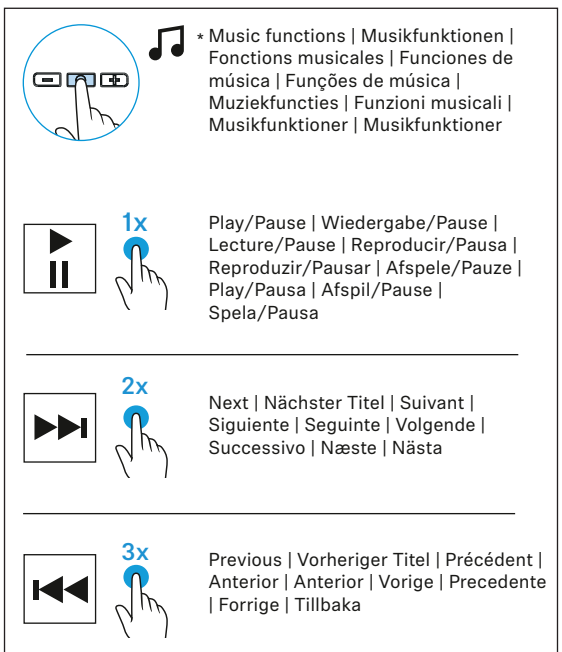

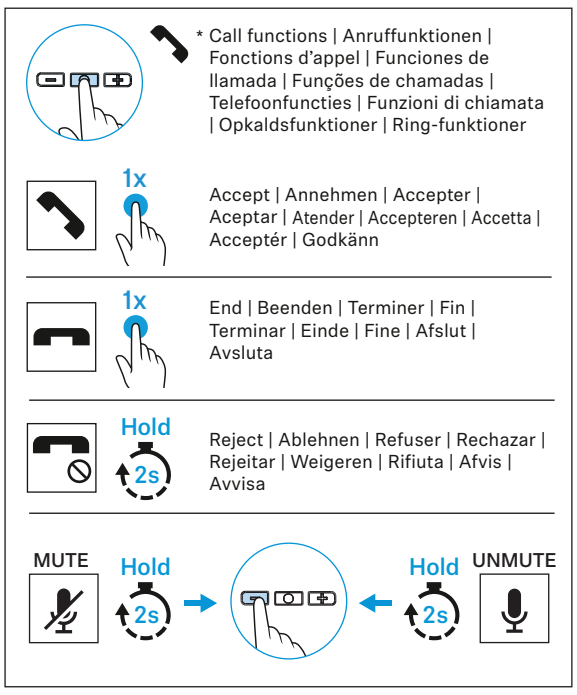

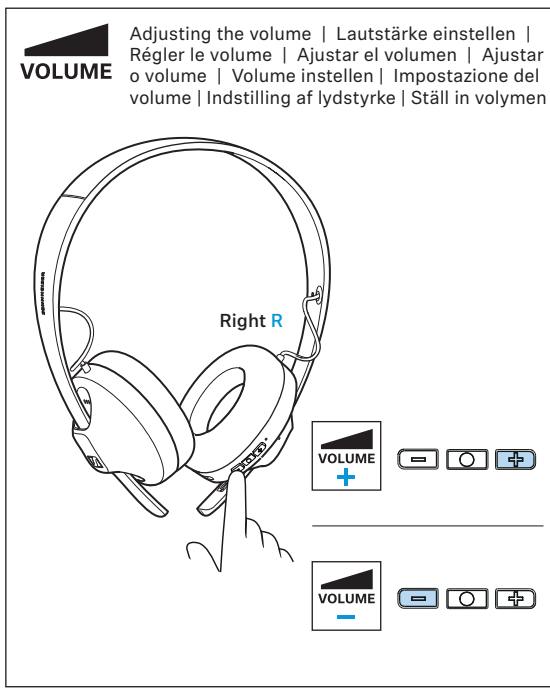

*Refer to the user manual for the complete functions list. | Die vollständige Liste der Funktionen finden Sie in der Bedienungsanleitung. | Reportez-vous au manuel utilisateur pour obtenir la liste complète des fonctions. | Consulte el manual del usuario para la lista completa de funciones. | Per l'elenco completo delle funzioni, consultare il manuale utente. | Raadpleeg de gebruiksaanwijzing voor de complete lijst met functies. | Consulte o manual do utilizador para obter a lista completa de funções. | Kompletna lista funkcji – patrz instrukcja obsługi. | Se brugervejledningen for en liste over alle funktioner.

HD_250BT_QG_588546_0720_PRT.pdf 2 10.07.2020 11:23:41

Model: HD 250BT

FI	Pikaopas
EL	Σύντομος οδηγός
PL	Krótka instrukcja obsługi
TR	Hızlı Kılavuz
RU	Краткая инструкция
JA	クイックガイド
ZH	快速指南
TW	快速指南
KO	빠른 안내서
ID	Panduan ringkas

SENNHEISER

Käyttöohjeet ja tuotetuki
Εγχειρίδια οδηγιώ καιν υποστήριξη προϊόντος
Instrukcje obsługi i wsparcie produktowe
Kullanma kılavuzları ve ürün desteği
Инструкция по эксплуатации и техническая поддержка
取扱説明書と製品のサポート
操作手册和产品支持 |使用說明書和產品支援
사용 설명서 및 제품 지원
Manual petunjuk, dan dukungan produk

www.sennheiser.com
www.sennheiser.com/download

Smart Control
www.sennheiser.com/smartcontrol

Sennheiser is a registered trade mark of Sennheiser electronic GmbH & Co. KG. Apple and the Apple logo are trademarks of Apple Inc., registered in the U.S. and other countries. App Store is a service mark of Apple Inc. Android and Google play are registered trademarks of Google Inc. The Bluetooth® word mark and logos are registered trademarks owned by Bluetooth SIG, Inc. and any use of such marks by Sennheiser electronic GmbH & Co. KG is under license. Other company and product names mentioned herein are trademarks of their respective owners.

Sennheiser electronic GmbH & Co. KG
Am Labor 1, 30900 Wedemark, Germany
www.sennheiser.com, Publ. 09/20, 588546/A01

Käytä sovellusta kuulokkeiden käyttöönottoa ja muita toimintoja varten. | Χρησιμοποιήστε την εφαρμογή για τη ρύθμιση και τις πρόσθετες λειτουργίες των ακουστικών. | Aplikację można wykorzystać do konfiguracji i ustawień dalszych funkcji słuchawek. | Uygulamayı kulaklığın kurulumu ve diğer işlevleri için kullanınız. | Используйте приложение для настройки и доступа к другим функциям наушников. | アプリを使用し、イヤホンのさらなる機能を設定してくださ | 请通过应用程序设置耳机或使用耳机的其它功能。| 請透過應用程序設定耳機或使用耳機的其他功能。 | 헤드셋의 또 다른 기능 및 설정을 실행하려면 앱을 사용하십시오. | Gunakan aplikasi untuk peralatan dan fungsi lain earphone.

Smart Control

▷ Download the free Sennheiser Smart Control app.

Download on the App Store | GET IT ON Google Play

Pakkaussisältö | Περιεχόμενα πακέτου | Zestaw obejmuje | Ambalaj içeriği | Комплект поставки | パッケージに同梱されている品目 | 套装包括 | 包裝內含 | 포장 내용물 | Paket termasuk

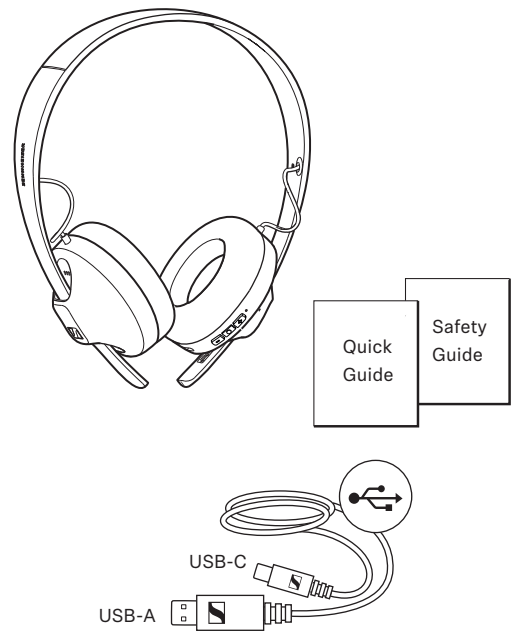

Kuulokkeiden lataaminen | Φόρτιση των ακουστικών | Ładowanie słuchawek | Kulaklık setini şarj etme | Зарядка аккумуляторов наушников | ヘッドフォンを充電する | 给耳机充电 | 為耳機充電 | 헤드폰 충전하기 | Mengisi baterai headphone

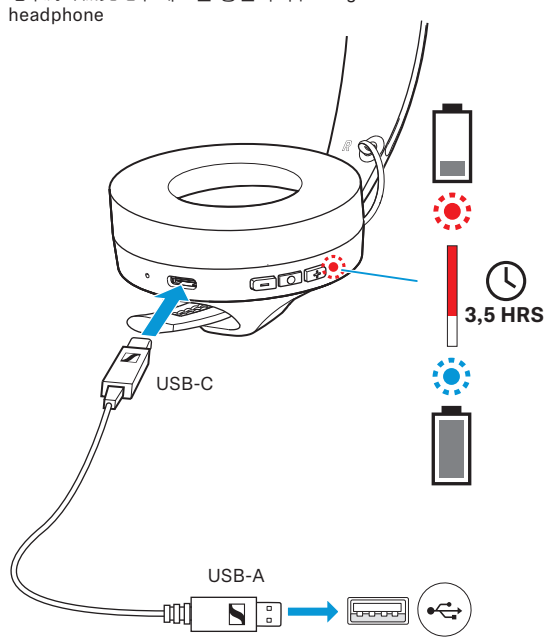

Kuulokkeiden kytkeminen päälle ja pois päält | Ενεργοποίηση/ απενεργοποίηση των ακουστικών | Włączanie / wyłączanie słuchawek | Kulaklıkları açma/kapatma | Включение/выключе の 切り替え | 打开/关闭耳机电源 | 開/關頭戴式耳機 | 헤드폰 켜기/끄기 전환 | Menyalakan/mematikan headphone

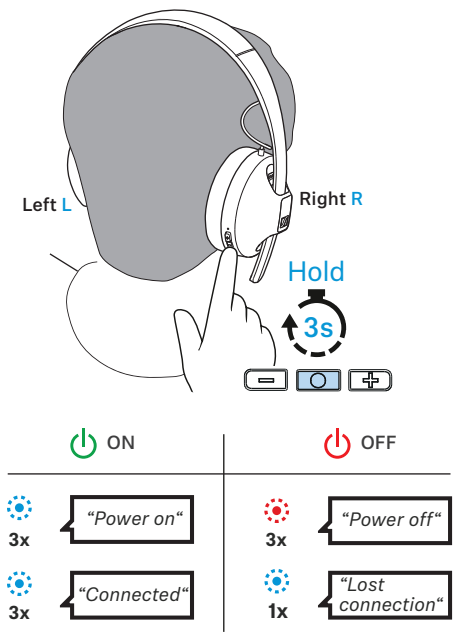

Pariliitoksen ja yhteyden muodostaminen kuulokkeiden ja Bluetooth-laitteen välille | Ζεύξη και σύνδεση των ακουστικών με μια συσκευή Bluetooth | Sprzęganie i łączenie słuchawek z urządzeniem Bluetooth. | Kulaklığı Bluetooth cihazıyla eşleştir ve bağla | Сопряжение наушников с устройством с поддержкой Bluetooth иустановка соединения | ヘッドフォンをBluetooth機器とペアリングし接続する | 将耳机与蓝牙设备配对并连接 | 將耳機與藍牙設備配對並連接 | 헤드폰을 블루투스 장치에 페어링하고 연결하십시오. | Menyandingkan dan menghubungkan dengan perangkat Bluetooth

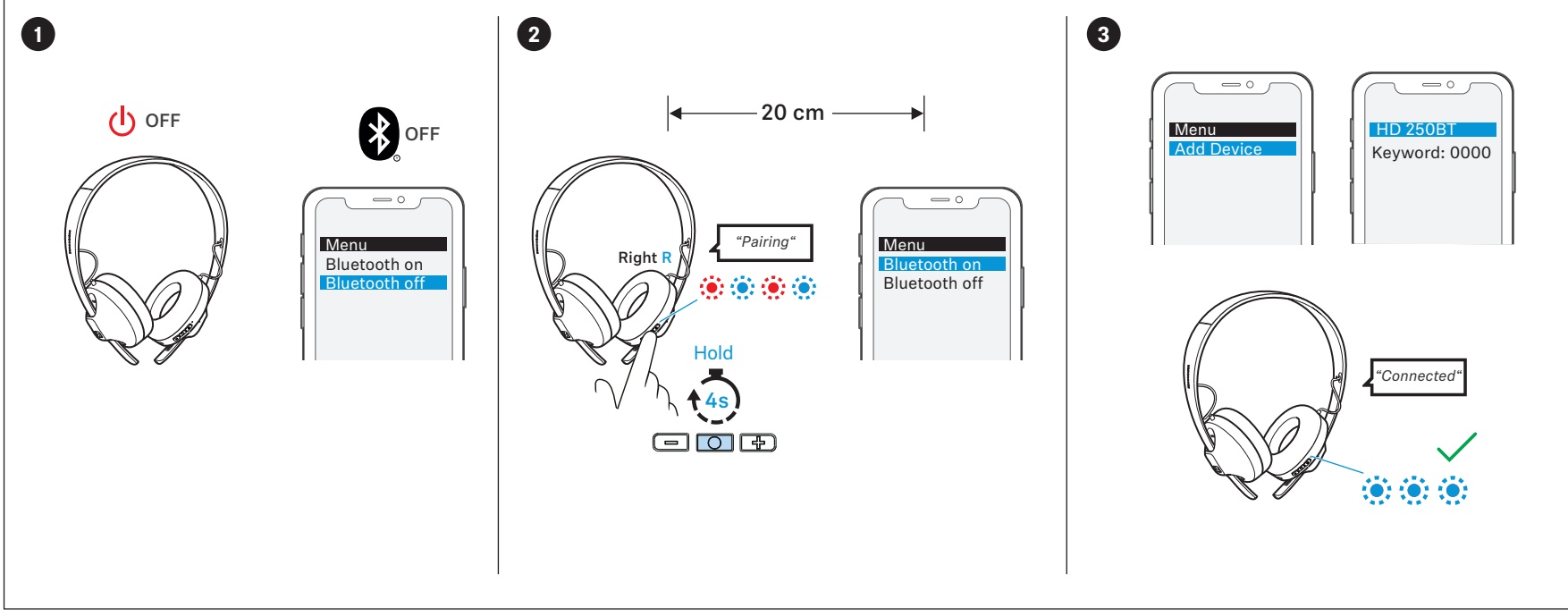

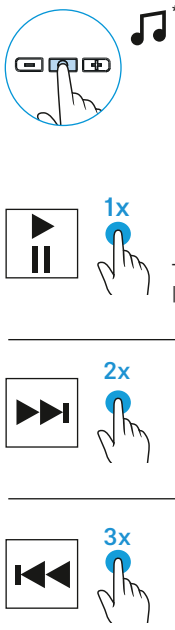

*Musiikkitoiminnot | Λειτουργίες μουσικής | Funkcje odtwarzania muzyki | Müzik işlevleri | Функции прослушивания музыки | ミュージック機能 | 音乐功能 | 音樂功能 | 음악 기능 | Fungsi musik

Toista | Αναπαραγωγή | Play | Çal | Воспроизведение | 再生 | 播放 | 播放 | 재생 | Putar

Tauko | Διακοπή | Pauza | Duraklat | Пауза | 一時停止 | 暂停 | 暫停 | 일시 정지 | Jeda

Seuraava | Επόμενο | Następny | Sonraki | Следующая | 次へ | 下一首 | 下一首 | 다음 | Berikutnya

Edellinen | Προηγούμενο | Poprzedni | Önceki | Предыдущая | 前へ | 上一首 | 上一首 | 이전 | Sebelumnya

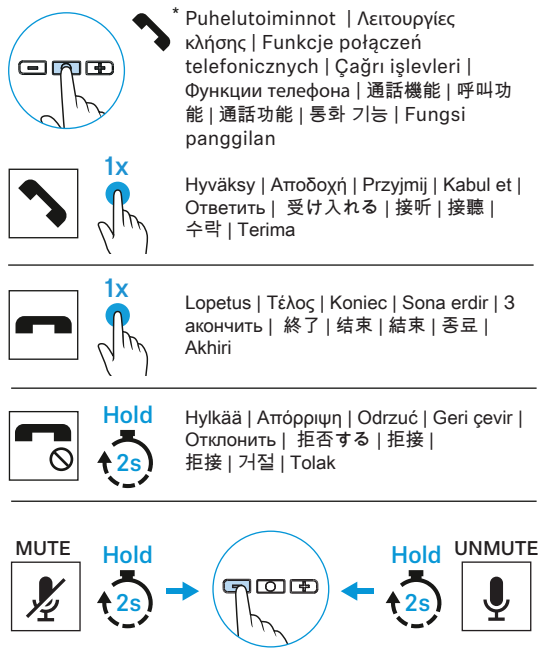

*Puhelutoiminnot | Λειτουργίες κλήσης | Funkcje połączeń telefonicznych | Çağrı işlevleri | Функции телефона | 通話機能 | 呼叫功能 | 通話功能 | 통화 기능 | Fungsi panggilan

Hyväksy | Αποδοχή | Przyjmij | Kabul et | Ответить | 受け入れる | 接听 | 接聽 | 수락 | Terima

Lopetus | Τέλος | Koniec | Sona erdir | 3 акончить | 終了 | 结束 | 結束 | 종료 | Akhiri

Hylkää | Απόρριψη | Odrzuć | Geri çevir | Отклонить | 拒否する | 拒接 | 拒接 | 거절 | Tolak

VOLUME

Äänenvoimakkuuden säätäminen | Ρύθμιση της έντασης | Regulacja głośności | es şiddetinin ayarlanması | Регулировка громкости звука | 音量を設定する | 调节音量 | 調整音量 | 볼륨 조절하기 | Mengatur Volume Suara

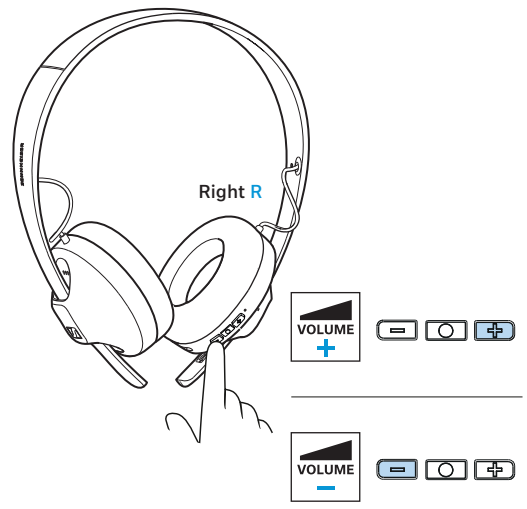

* Täydellinen toimintojen luettelo sisältyy käyttöohjeeseen. | Για την πλήρη λίστα λειτουργιών ανατρέξτε στο εγχειρίδιο χρήστη. | Kompletna lista funkcji – patrz instrukcja obsługi. | İşlevlerin tam listesi için kullanma kılavuzuna başvurun. | Подробнее смотритеинструкцию по эксплуатации. | 完全な機能のリストについては、ユーザーマニュアルを参照してください。| 参阅用户手册查看完整的功能列表。 | 參考用戶手冊查看完整的功能列表。| 전체 기능 목록은 사용자 설명서를 참조하십시오. | Merujuk kepada manual pengguna untuk daftar fungsi lengkap.