Honeywell | Home

Lyric™ T6 Pro Wi-Fi

Programmable Thermostat

Getting Started

Visit **yourhome.honeywell.com** for a complete user guide.

*TH6320WF2003 depicted.
Other models may vary.

For help, contact:

WEB lyric.honeywell.com
EMAIL MyLyric@honeywell.com
PHONE 1-800-633-3991
SOCIAL Twitter: @Honeywell_Home,
Facebook: Honeywell Home

Connected by Lyric
Wi-Fi

Get connected in 3 simple steps

Step 1

Download the Honeywell Lyric app from the App Store or Google Play.

Lyric

Available on the App Store

Get it on Google play

Step 2

Create an account and log in to connect. **Select install a device.**

Note: If you already have an account, log in and select "Add a new device" from the menu.

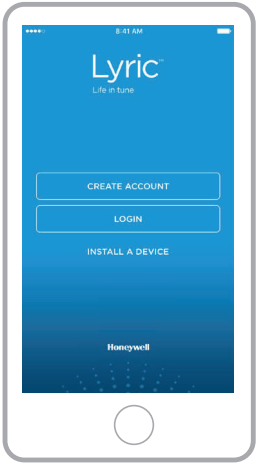

Step 3

The app will walk you through connecting your thermostat.

0152EFS_A.indd 2 6/24/2016 4:32:24

How to use your thermostat

Desired temperature

Displays desired temperature.

Indoor Temperature

Displays current indoor temperature.

Adjust temperature

Touch + or - to set your desired temperature.

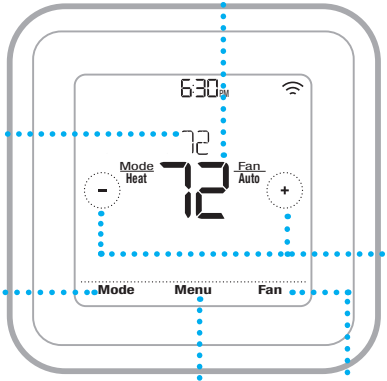

Mode

Select system mode Auto/Heat/Cool/Off/ EM Heat (Emergency Heat).

Menu

Contains features: schedule, screen lock, ventilation, Wi-Fi, clean screen, and other thermostat settings.

Fan

Select Fan mode Auto/On/Circulate.

The screen will wake up by pressing the center area of the displayed temperature.

0152EFS_A.indd 3 6/24/2016 4:32:24

For technical problems, contact

Company

Name

Number

Apple® HomeKit™ Setup Code

The Lyric T6 Pro Wi-Fi supports Apple HomeKit. When prompted by the Lyric app, scan the code on the last page (back cover) of this guide.

Regulatory information

FCC REGULATIONS
§ 15.19 (a)(3)
This device complies with part 15 of the FCC Rules. Operation is subject to the following two conditions:
1 This device may not cause harmful interference, and
2 This device must accept any interference received, including interference that may cause undesired operation.

IC REGULATIONS
RSS-GEN
This device complies with Industry Canada's license-exempt RSSs.
Operation is subject to the following two conditions:
1 This device may not cause interference; and
2 This device must accept any interference, including interference that may cause undesired operation of the device.

FCC Warning (Part 15.21) (USA only)
Changes or modifications not expressly approved by the party responsible for compliance could void the user's authority to operate the equipment.

Automation and Control Solutions
Honeywell International Inc.
1985 Douglas Drive North
Golden Valley, MN 55422

® U.S. Registered Trademark.
© 2016 Honeywell International Inc.
33-00152EFS–02 M.S. 06-16
Printed in Mexico

33-00152EFS-02

Honeywell | Home

Lyric™ T6 Pro Wi-Fi

Thermostat programmable

Pour commencer

Visitez **yourhome.honeywell.com** pour obtenir le guide de l'utilisateur complet.

*TH6320WF2003 illustré. Les autres modèles peuvent varier.

Pour obtenir de l'aide, veuillez contacter :

SITE WEB lyric.honeywell.com
COURRIEL MyLyric@honeywell.com
TÉLÉPHONE 1-800-633-3991
RÉSEAUX SOCIAUX Twitter : @Honeywell_Home,
Facebook : Honeywell Home

Connected by Lyric
Wi-Fi

Connectez-vous en trois simples étapes.

Étape 1

Téléchargez l'application Lyric de Honeywell Lyric dans l'App Store ou Google Play.

Lyric

Available on the App Store

Get it on Google play

Étape 2

Créez un compte et connectez-vous pour la connexion. **Sélectionnez l'option « Install a device » (Installer un appareil).**

Remarque : Si vous avez déjà un compte, connectez-vous et sélectionnez « Add a new device » (Ajouter un nouvel appareil) dans le menu.

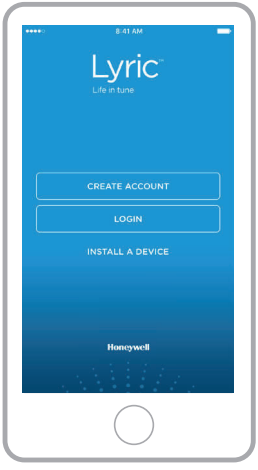

Étape 3

L'application vous guidera pour connecter votre thermostat.

0152EFS_A.indd 2 6/24/2016 4:32:26

Comment utiliser votre thermostat

Température désirée

Affiche la température désirée.

Température intérieure

Affiche la température intérieure actuelle.

Réglage de la température

Touchez + ou - pour régler la température désirée.

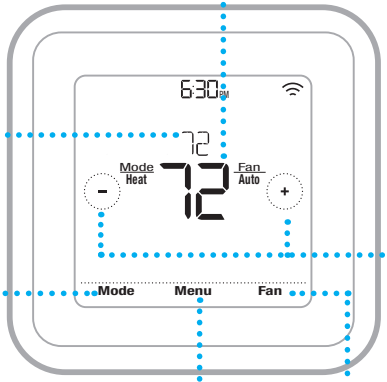

Mode

Sélectionnez le mode de système Auto/Heat/Cool/Off/EM Heat (Auto/Chauffage/Refroidissement/Arrêt/Chauffage d'urgence).

Menu

Contient les fonctions : programme, verrouillage écr`an, ventilation, Wi-Fi, nettoyage écran et d'autres réglages du thermostat.

Fan (Ventilateur)

Sélectionnez le mode ventilateur Auto/On (Marche)/Circulation.

L'écran s'active lorsque la zone centrale de la température affichée est pressée.

0152EFS_A.indd 3 6/24/2016 4:32:26

En cas de problèmes techniques, contactez

Société

Nom

Numéro

Code de configuration d'Apple® HomeKit™

Le thermostat Wi-Fi T6 Pro Lyric prend en charge Apple HomeKit. Lorsque l'application Lyric vous invite à le faire, balayez le code sur la dernière page (couvercle arrière) de ce guide.

Informations réglementaires

NORMES FCC
§ 15.19 (a)(3)
Cet appareil est conforme à la partie 15 du règlement de la FCC. Son fonctionnement est soumis aux deux conditions suivantes :

1 Ce dispositif ne doit pas causer d'interférences nuisibles, et
2 Ce dispositif doit accepter toutes les interférences reçues, y compris celles pouvant causer un fonctionnement non souhaité.

NORMES IC
RSS-GEN
Cet appareil est conforme à l'exemption de licence RSSs d'Industrie Canada.
Son fonctionnement est soumis aux deux conditions suivantes :

1 Ce dispositif ne doit pas causer d'interférences, et
2 Ce dispositif doit accepter toutes les interférences, y compris celles pouvant causer un fonctionnement non souhaité.

Avertissement de la FCC (Partie 15.21) (États-Unis uniquement)
Toute modification qui n'est pas autorisée expressément par la partie responsable de la conformite de l'appareil peut rendre l'utilisateur inapte a faire fonctionner l'équipment.

Solutions de régulation et d'automatisation
Honeywell International Inc.
1985 Douglas Drive North
Golden Valley, MN 55422

® Marque de commerce déposée aux É.-U.
© 2016 Honeywell International Inc.
33-00152EFS–02 M.S. 06-16
Imprimé au Mexique

33-00152EFS-02

Honeywell | Home

Lyric™ T6 Pro con conexión WiFi

Termostato programable

Cómo comenzar

Visite **yourhome.honeywell.com** para obtener una guía para el usuario completa.

*Representación de TH6320WF2003. Otros modelos pueden variar.

Información de contacto para obtener ayuda:

SITIO WEB lyric.honeywell.com
CORREO ELECTRÓNICO MyLyric@honeywell.com
TELÉFONO 1-800-633-3991
REDES SOCIALES Twitter: @Honeywell_Home,
Facebook: Honeywell Home

Connected by Lyric
Wi-Fi

Conéctese en 3 simples pasos

Paso 1

Descargue la aplicación Honeywell Lyric en la App Store o en Google Play.

Lyric

Available on the App Store

Get it on Google play

Paso 2

Cree una cuenta e inicie sesión para conectarse. **Seleccione "Install a device" (Instalar un dispositivo).**

Nota: Si ya tiene una cuenta, inicie sesión y seleccione "Add a new device" (Añadir un nuevo dispositivo) en el menú.

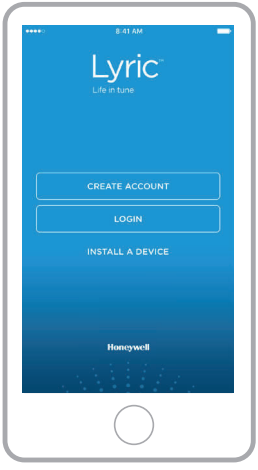

Paso 3

La aplicación lo guiará durante la conexión del termostato.

0152EFS_A.indd 2 6/24/2016 4:32:27

Cómo utilizar el termostato

Temperatura deseada

Muestra la temperatura deseada.

Temperatura interior

Muestra la temperatura interior actual.

Ajuste de la temperatura

Toque + o - para configurar su temperatura deseada.

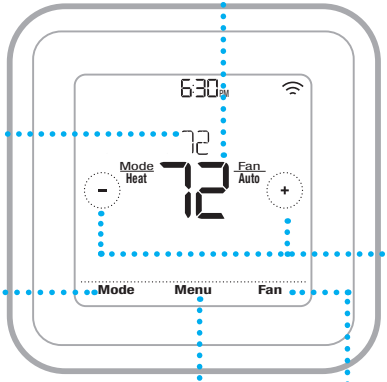

Mode (Modo)

Seleccione el modo del sistema: Auto (automático)/Heat (calefacción)/Cool (refrigeración)/ Off (apagado)/EM Heat (calefacción de emergencia).

Menu (Menú)

Contiene las siguientes características: programación, bloqueo de pantalla, ventilación, WiFi, borrar pantalla y otras configuraciones del termostato.

Fan (Ventilador)

Seleccione el modo del ventilador Auto (automático)/On (activado)/Circulate (circulación).

La pantalla se activará al presionar el área central de la temperatura que se muestra.

0152EFS_A.indd 3 6/24/2016 4:32:27

Información de contacto si tiene problemas técnicos

Empresa

Nombre

Número

Código de configuración de HomeKit™ de Apple®

El termostato Lyric T6 Pro con conexión WiFi es compatible con HomeKit de Apple. Escanee este código cuando lo indique la aplicación Lyric.

Información regulatoria

NORMAS DE LA FCC
§ 15.19 (a)(3)
Este dispositivo cumple con la Parte 15 de las normas de la Comisión Federal de Comunicaciones (FCC). El funcionamiento está sujeto a las dos condiciones siguientes:
1 Este dispositivo no debe causar interferencia perjudicial.
2 Este dispositivo deberá aceptar cualquier interferencia que se reciba, incluso la interferencia que pudiese causar el funcionamiento no deseado.

NORMAS DEL IC
RSS-GEN
Este dispositivo cumple con las especificaciones estándar de radio (Radio Standards Specifications, RSS) exentas de licencia del Ministerio de Industria de Canadá (Industry Canada, IC).
El funcionamiento está sujeto a las dos condiciones siguientes:
1 Este dispositivo no debe causar interferencia.
2 Este dispositivo deberá aceptar cualquier interferencia, incluso la interferencia que pudiese causar el funcionamiento no deseado del dispositivo.

Advertencia de la FCC (Parte 15.21) (solo en los EE. UU.)
Los cambios o las modificaciones que no hayan sido expresamente aprobados por la parte responsable del cumplimiento de las regulaciones podrían anular la autoridad del usuario para hacer funcionar el equipo.

Soluciones de Control y Automatización
Honeywell International Inc.
1985 Douglas Drive North
Golden Valley, MN 55422

Marca registrada en los Estados Unidos
© 2016 Honeywell International Inc.
33-00152EFS–02 M.S. 06-16
Impresso no México

33-00152EFS-02