DEFINITIVE TECHNOLOGY®

StudioAdvance™

5.1 Home Theater Sound Bar and Wireless Subwoofer System

Setup Guide

FCC ID: IPUSTUADVBAR

FCC ID: IPUSTUADVBAR

What's in the Box



Sound bar

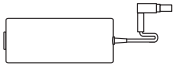

Power supply

Subwoofer power cord

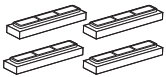

Four risers (magnetic)

Power cord

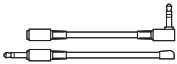

IR Adapters (input and output)

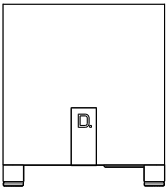

Subwoofer

Two spaces for wall mounting

Optical cable

HDMI cable

Two AAA batteries

Remote control

Literature

Setup

1.

Place the sound bar

For the best listening experience, position the sound bar centered under your TV. You may choose to place it either on a stand, or wall-mount the sound bar below the TV.

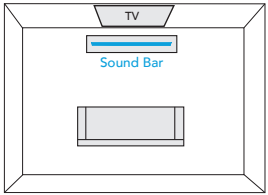

2.

Connect the sound bar to an AC outlet

During startup, you will see multiple light shows. When all 10 LEDs are blinking slowly, the sound bar is ready to be set up with the Google Home app.

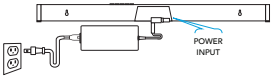

3.

Place the subwoofer

For best performance place on the same wall as the TV, no more than 30ft (10m) from the sound bar.

Performance Tip: placing the subwoofer in a corner can make the bass seem even more pronounced.

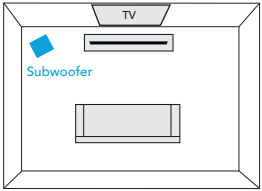

4.

Connect the subwoofer to an AC outlet

A solid light will be visible on the back of the subwoofer to indicate that it is paired to the sound bar.

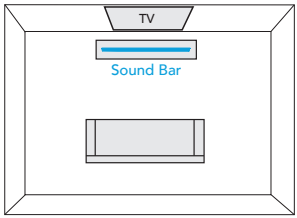

5.

Download the Google Home App to setup your sound bar on your Wi-Fi network

Download the free Google Home app and follow the in-app instructions to setup the sound bar on your Wi-Fi network.

For more detailed setup information about Google Home and Chromecast built-in for audio, visit: **https://support.google.com/googlehome** and **https://support.google.com/chromecastbuiltin**

Once the sound bar is connected to your Wi-Fi network, it will receive firmware updates for the latest features, performance and tuning. We require updating your sound bar to the latest firmware for the best overall experience. Please refer to the "Receiving Automatic Updates" section under "Functionalities" (p. 8) for details.

Download on the App Store

GET IT ON Google Play

6. Connect to your TV

Is an HDMI input jack on your TV labeled “ARC”?

YES — Use HDMI (ARC)

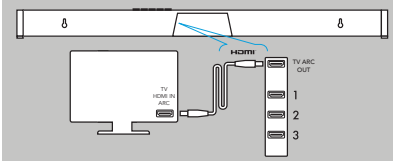

Connect the included HDMI cable to the HDMI jacks labeled with “ARC” on both the TV and the sound bar.

NO — Use all sources into your Studio Advance via HDMI

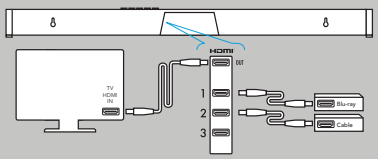

The HDMI cable runs from the HDMI output of the Studio Advance to an HDMI input on the TV set.

Connect to your TV (cont.)

If your TV does not have HDMI, use Optical

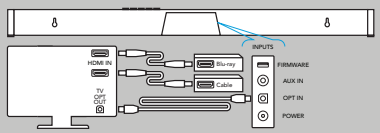

Connect the included Optical cable between the TV and sound bar. With certain TV models you may need to turn the internal TV speakers off or set the sound to external speaker.

All sources into your TV with 3.5mm analog mini-jack to the sound bar

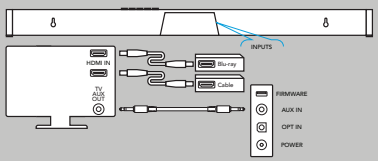

Some older TV's have only an analog output connection. In this scenario, the TV does all the switching between sources and the Studio Advance is always set to INPUT #4. A Dolby Digital or DTS digital audio signal cannot be passed through a TV's analog output connection. The best audio signal quality that can be reproduced using this method is two-channel stereo audio. This method is the least-preferred connection method of the four described here.

7.

Turn on your TV and enjoy the Studio Advance

Turn on your TV and verify that you are hearing sound from the sound bar.

Note: Access your TV's menu and turn off its internal speakers.

If you do not hear sound and do not see any lights on the front of your sound bar, press the power button on the sound bar to turn it on.

Functionalities

1. Using your TV remote to control the volume

The Studio Advance comes pre-configured to respond to volume and mute commands from the most popular TV remotes including: Samsung, LG, Sony, Vizio and other major brands.*

*All other trademarks, product names, logos and brands referenced herein are the property of their respective owners

2. Listening to music via *Bluetooth*®

- *Bluetooth* will only work after the product has been set up using the Google Home app.
- To pair your device using *Bluetooth*, press the *Bluetooth* button on the sound bar. A blue light will slowly pulse on the sound bar as it waits to connect to your *Bluetooth* device.
- Go to the *Bluetooth* settings section in your phone, tablet or computer and select the name chosen in the Google Home app. The name of the device changes to the name configured in the Home App setup flow. The light will turn solid blue for 3 seconds and fade to off when your *Bluetooth* device is connected.
- To re-establish a Bluetooth connection after pairing has already been completed, go to the Bluetooth settings on your device and connect to the sound bar.

Bluetooth®

3. Chromecast built-in benefits

The Studio Advance features Chromecast built-in for easy streaming and more:

- Stream music from your favorite apps over Wi-Fi.
- Create a whole-home audio experience. Multi-room sync lets you play the same song across Chromecast built-in compatible speakers in your house at the same time.
- Use Google Assistant on a Google Home speaker or other Assistant-enabled device to control music playback on the Studio Advance with voice commands.

Chromecast built-in

Listening to music via Chromecast built-in

- Tap the cast button from your favorite music apps to start streaming to your speakers. For more information please visit: **https://www.google.com/chromecast/built-in/audio/**
- For information on list of Chromecast compatible apps please visit: **https://store.google.com/us/product/chromecast_2015_apps?hl=en-US**

Receiving automatic updates (highly recommended)

Definitive Technology securely provides periodic software updates via the Internet which improve product performance.

Google Home App
for iPhone, iPad
and Android devices

Remote Control

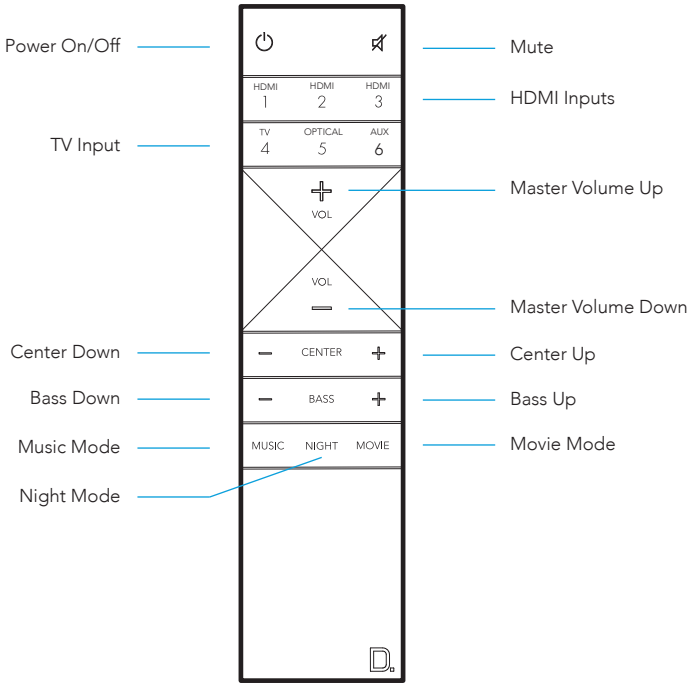

Sound Bar Controls

Front of Studio Advance

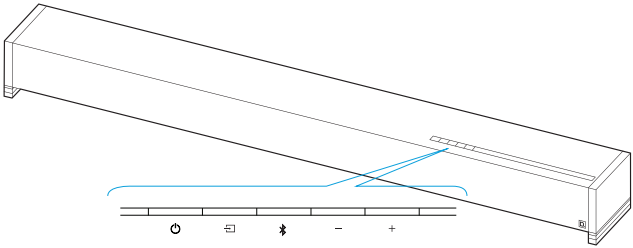

⏻ **Power** - Turns the Studio Advance on/off

Source - Switches sound bar inputs

Bluetooth - Initiates *Bluetooth* pairing

– **Volume Down** - Decreases the master volume

+ **Volume Up** - Increases the master volume

Back of Studio Advance

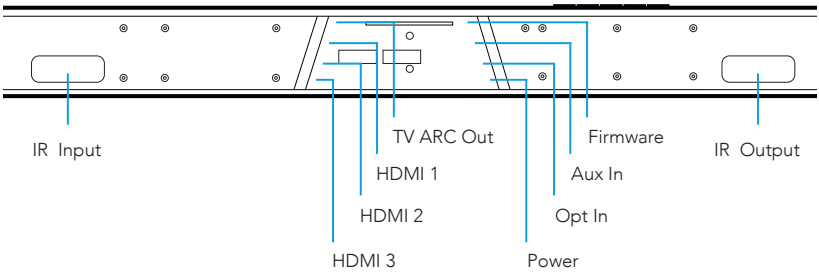

Visual LED Indicators (Sound Bar)

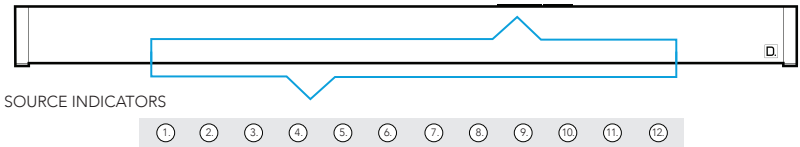

Above is a closeup of the source indicators.

	1.	2.	3.	4.	5.	6.	7.	8.	9.	10.	11.	12.
HDMI 1	○											
HDMI 2	○		○									
HDMI 3	○		○		○							
HDMI ARC	○		○		○		○					
OPTICAL	○		○		○		○		○			
AUX	○		○		○		○		○		○	
BLUETOOTH												●
CHROMECAST												○

Several source colors indicate the audio bitstream for non-streaming inputs.

○ PCM CONTENT ● DOLBY CONTENT ● DTS CONTENT

NOTE: All source indicators appear for three seconds before fading to off.

MUTE INDICATOR

While MUTE is active, the source indication will blink.

VOLUME LEVEL INDICATORS

Master Volume will be indicated with 10 LEDs. Each LED will have 10 levels of brightness to indicate 1-100% volume. Volume 1% will be indicated with the left most volume dimly lit, volume 100% will be indicated with all 10 volume LEDs fully illuminated.

Volume indicators will illuminate in purple instead of white to indicate the state of Night Mode. In Standby, all lights are off.

NIGHT MODE - enabled

NIGHT MODE - disabled

Visual LED Indicators (Subwoofer)

A solid LED light on the subwoofer indicates the subwoofer is connected to the sound bar.

If the subwoofer fails to connect, please call customer service.

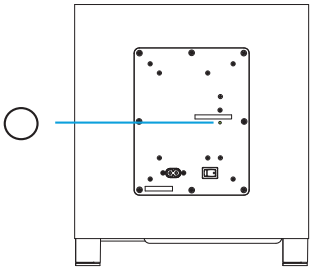

Optimize Your Listening Experience

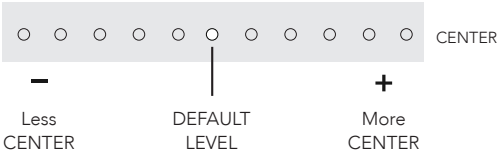

Customize the voice level to reproduce clear, crisp dialogue on your sound bar using the center (+/-) button on your sound bar remote.

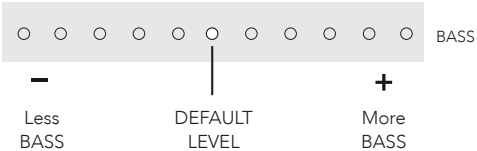

Customize the bass level using the bass (+/-) buttons on your sound bar remote.

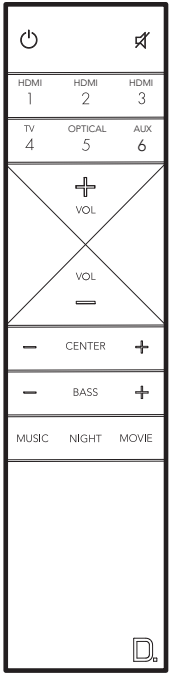

Sound Modes

Music Mode
Music mode provides a natural and balanced sound profile with smoother bass while minimizing home theater spatialization effects.

Movie Mode
Movie mode is optimized for both movies and TV content. It provides home theater spatialization effects, as well as enhanced dialogue and more dynamic bass impact. This is the default sound mode for HDMI and Optical input sources.

Night Mode
Night mode is optimal for low-volume listening. Bass and dynamic range are reduced to improve vocal clarity. Volume indicators will illuminate in purple instead of white to indicate the state of Night Mode. In Standby, all lights are off.

● NIGHT MODE - enabled ○ NIGHT MODE - disabled

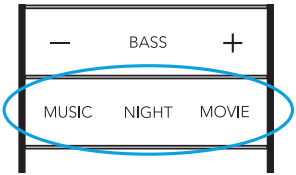

Using Your TV or Cable/Satellite TV Remote to Control the Studio Advance

Here's now to use your TV, cable, or satellite remote to control the Studio Advance.

HDMI CEC CONTROL

If your TV is connected via HDMI ARC and your TV supports CEC (and it is enabled in the TV settings menu), you can control the volume and mute functions on the Studio Advance from your TV without any further setup.

PRELOADED IR CODES

The Studio Advance comes pre-loaded with remote commands for many of the televisions manufactured within the last 5 years.

Placement Options

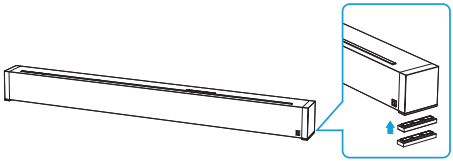

TABLETOP MOUNTING

The Studio Advance comes with extra riser feet (two per side) that magnetically attach to the bar to raise it as much as 15.2 mm (5/8") off the tabletop so the bar will clear the TV's protruding table stand.

Attach magnetic feet: Peel off the protective cover and expose the magnets. Attach the feet to the bottom edge of the sound bar.

NOTE: The Studio Advance could block your TV's remote "eye", making it impossible to control the TV via remote control, so we supply an IR flasher. Plug the flasher into the bar's IR output and position it in front of the TV's eye.

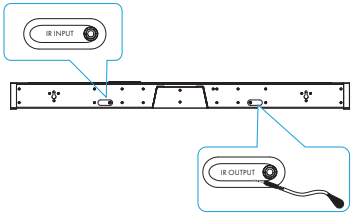

For custom installations: the IR input is more likely to be used with a home automation system, like Crestron or Control 4. This is often just an electrical connection to a piece of equipment.

MOUNTING THE SOUND BAR ON THE WALL

The Studio Advance has built-in keyhole slots so you can wall-mount it beneath your wall-mounted television. Spacers are included to help secure and install your sound bar on the wall.

NOTE: DO NOT mount the Studio Advance directly to the wall. You must use the supplied wall-mount spacers to ensure proper operation and reliability. DO MAKE SURE you are using a wall anchor of suitable load-bearing capacity (13.65 lb).

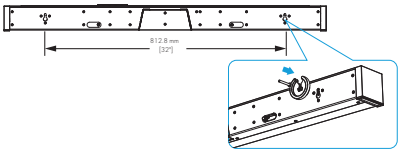

TIPS FOR WALL MOUNTING THE STUDIO ADVANCE

Leveling the Studio Advance: Use a bubble level to make sure the bar is level. Mark holes with pencil, taking the keyhole slot measurement from the bar.

Drill Screw Holes in Wall: Pre-drill the pilot-hole locations for mounting screws (not included). Use screws rated to hold securely in the wall material and have screw heads at least 0.33" (8.5 mm) in diameter.

NOTE: Measure Twice. Make sure the sound bar clears the ceiling, adjacent walls, corners, beams, lighting fixtures and door/window frames. Leave at least 1-2" (25-50 mm) above the Studio Advance location to allow the Studio Advance to slide onto the screws. Make sure the center of the bar is centered with the TV screen's center point.

Hang the Studio Advance on Posts: Line up the bar so that the screw heads slide into the keyhole slots. Slide the bar down so the screw heads hold the bar firmly in place.

For Further Assistance:

Phone Number
(800) 228-7148 (North America)

Email
definitive@custhelp.com

Mail
Definitive Technology
1 Viper Way
Vista, CA 92081

Follow us on

Twitter

Instagram

Facebook

DEFINITIVE TECHNOLOGY®

1 Viper Way
Vista, CA 92081
800-228-7148
www.definitivetechnology.com

Sound United Europe
a division of D&M Europe B.V.
Beemdstraat 11
5653 MA Eindhoven
The Netherlands

HBP4236

DEFINITIVE TECHNOLOGY®

StudioAdvance™

Important Product Information

Safety Precautions

FCC Statement

COMPLIANCE INFORMATION

Product Name: 5.1 Home Theater Sound Bar and Wireless Subwoofer System

Model Number: Studio Advance and Studio Advance Subwoofer

CONTAINS TRANSMITTER MODULE FCC ID: IPUJMDD
FCC ID: IPUSTUADVBAR (BAR)
FCC ID: IPUSTUADVSUB (SUBWOOFER)

1. This device complies with Part 15 of the FCC Rules. Operation is subject to the following two conditions:
   1) This device may not cause harmful interference, and
   2) This device must accept any interference received, including interference that may cause undesired operation.
2. Any Changes or modifications not expressly approved by the party responsible for compliance could void the user's authority to operate the equipment.

NOTE: This equipment has been tested and found to comply with the limits for a Class B digital device, pursuant to Part 15 of the FCC Rules. These limits are designed to provide reasonable protection against harmful interference in a residential installation. This equipment generates uses and can radiate radio frequency energy and, if not installed and used in accordance with the instructions, may cause harmful interference to radio communications. However, there is no guarantee that interference will not occur in a particular installation. If this equipment does cause harmful interference to radio or television reception, which can be determined by turning the equipment off and on, the user is encouraged to try to correct the interference by one or more of the following measures:

- Reorient or relocate the receiving antenna.
- Increase the separation between the equipment and receiver.
- Connect the equipment into an outlet on a circuit different from that to which the receiver is connected.
- Consult the dealer or an experienced radio/TV technician for help.

FCC RF Radiation Exposure Statement

1. This transmitter must not be collocated or operating in conjunction with any other antenna or transmitter.
2. This equipment complies with FCC radiation exposure limits set forth for an uncontrolled environment. This equipment should be installed and operated with minimum distance 20cm between the radiator & your body.

3. FCC RF Warning

This equipment must be installed and operated in accordance with provided instructions and the antenna(s) used for this transmitter must be installed to provide a separation distance of at least 20 cm from all persons and must not be co-located or operating in conjunction with any other antenna or transmitter. End-users and installers must be provided with antenna installation instructions and transmitter operating conditions for satisfying RF exposure compliance.

IC RF Radiation Exposure Statement

CONTAINS TRANSMITTER MODULE IC: 10392A-JMDD

IC: 10392A-STUADVBAR (BAR) IC: 10392A-STUADVSUB (SUBWOOFER) This device complies with the Canada portable RF exposure limit set forth for an uncontrolled environment and are safe for intended operation as described in this manual. The further RF exposure reduction can be achieved if the product can be kept as far as possible from the user body or set the device to lower output power if such function is available.

Canada, Industry Canada (IC) Notices

This Class B digital apparatus complies with Canadian ICES-003. To reduce potential radio interference to other users, the antenna type and its gain should be so chosen that the equivalent isotropically radiated power (e.i.r.p.) is not more than that permitted for successful communication.

This device complies with Industry Canada license-exempt RSS standard(s).

1) this device may not cause interference, and
2) this device must accept any interference, including interference that may cause undesired operation of the device.

For Canadian customers : CAN ICES-3(B) / NMB-3(B)

Radio Frequency (RF) Exposure Information

The radiated output power of the Wireless Device is below the Industry Canada (IC) radio frequency exposure limits. The Wireless Device should be used in such a manner such that the potential for human contact during normal operation is minimized.

This device has also been evaluated and shown compliant with the IC RF exposure limits under mobile exposure conditions. (antennas are greater than 20cm from a person's body).

5.15~5.25GHz Band

Operations in the 5.15-5.25GHz band are restricted to indoor use only.

Slave Equipment:

This device is slave equipment, the device is not radar detection and not ad-hoc operation in the DFS band.

Important Safety Instructions

1. Read these instructions.
2. Keep these instructions.
3. Heed all warnings.
4. Follow all instructions.
5. Do not use this apparatus near water.
6. Clean only with dry cloth.
7. Do not block any ventilation openings. Install in accordance with the manufacturer's instructions.
8. Do not install near any heat sources such as radiators, heat registers, stoves, or other apparatus (including amplifiers) that produce heat.
9. Do not defeat the safety purpose of the polarized or grounding-type plug. A polarized plug has two blades with one wider than the other. A grounding type plug has two blades and a third grounding prong. The wide blade or the third prong are provided for your safety. If the provided plug does not fit into your outlet, consult an electrician for replacement of the obsolete outlet.
10. Protect the power cord from being walked on or pinched particularly at plugs, convenience receptacles, and the point where they exit from the apparatus.
11. Only use attachments/accessories specified by the manufacturer.
12. Use only with the cart, stand, tripod, bracket, or table specified by the manufacturer, or sold with the apparatus. When a cart is used, use caution when moving the cart/apparatus combination to avoid injury from tip-over.

13. Unplug this apparatus during lightning storms or when unused for long periods of time.
14. Refer all servicing to qualified service personnel. Servicing is required when the apparatus has been damaged in any way, such as power-supply cord or plug is damaged, liquid has been spilled or objects have fallen into the apparatus, the apparatus has been exposed to rain or moisture, does not operate normally, or has been dropped.
15. The equipment could be used at maximum 45 degree C ambient temperature.
16. Do not open the equipment to reduce the risk of electrical shock. For safety reasons it is only allow to the opened by qualified service personnel.
17. WARNING: To reduce the risk of fire or electric shock, do not expose this apparatus to rain or moisture. And the apparatus shall not be exposed to dripping or splashing and that no objects filled with liquids, such as vases, shall be placed on the apparatus.
18. The Power Adapter / AC inlet is used as the disconnect device and shall remain readily operable.
19. Do not install this equipment in a confined or

building-in space such as a book case or similar unit, and keep well ventilation conditions at open site. The ventilation should not be impeded by covering the ventilation openings with items such as newspaper, table-cloths, curtains etc.

20. No naked flame sources, such as lighted candles, should be placed on the apparatus.
21. CAUTION: Danger of explosion if battery is incorrectly replaced. Replace only with the same or equivalent type.
22. The battery (battery or batteries or battery pack) shall not be exposed to excessive heat such as sunshine, fire or the like.
23. WARNING: Do not recharge non-rechargeable batteries.
24. WARNING: Avoid exposure to extreme heat or cold.

This equipment is a Class II or double insulated electrical appliance. It has been designed in such a way that it does not require a safety connection to electrical earth. For Subwoofer only.

WARNING: Please refer to the information on the rear of the subwoofer enclosure for electrical and Safety information before installing or operating the apparatus.

	The lightning flash with arrowhead symbol, within an equilateral triangle, is intended to alert the user to the presence of uninsulated dangerous voltage within the product' s enclosure that may be of sufficient magnitude to constitute a risk of electric shock to persons.
	The exclamation point within an equilateral triangle is intended to alert the user to the presence of important operating and maintenance (servicing) instructions in the literature accompanying the appliance.

For DTS patents, see http://patents.dts.com. Manufactured under license from DTS, Inc. DTS, the Symbol, DTS and the Symbol together, and Digital Surround are registered trademarks and/or trademarks of DTS, Inc. in the United States and/or other countries. © DTS, Inc. All Rights Reserved.

The *Bluetooth*® word mark and logos are registered trademarks owned by the *Bluetooth*. SIG, Inc. and any use of such marks by Definitive Technology LLC, is under license.

HDMI, HDMI High-Definition Multimedia Interface, and the HDMI Logo are trademarks or registered trademarks of HDMI Licensing LLC.

Manufactured under license from Dolby Laboratories. Dolby, Dolby Audio, and the double-D symbol are registered trademarks of Dolby Laboratories.

Other trademarks and trade names are those of their respective owners.

1-Year Limited Warranty

Definitive Technology, LLC ("Definitive Technology") warrants to the original retail purchaser that Definitive Technology branded wireless speakers, will be free from defects in materials and workmanship for a period of (1) one year, under normal use and conditions. Should this product prove to be defective in material or workmanship, Definitive Technology will, at its option, (a) repair the product, or (b) replace the product. If the product model is no longer available and cannot be repaired effectively, or replaced with an identical model, Definitive Technology may, at its sole and absolute option, replace the unit with a current model of equal or greater value.

To obtain warranty service, please visit the Definitive Technology website at www.definitivetechnology.com. You may also contact Definitive Technology Customer Service at 1-800-228-7148 for instructions on where to send the product. You will be required to provide an original receipt or bill of sale, identifying you as the original purchaser and identifying the purchase made through an authorized Definitive Technology retailer. You will need to ship the product, prepaid and insured, together with the proof of purchase to Definitive Technology, 1 Viper Way, Vista, CA 92081. Risk of loss or damage in transit shall be borne by the purchaser. Freight collect shipments will be refused.

This warranty is non-transferable and does not apply to any product that has been modified or used in a manner contrary to its intended purpose. This limited warranty is void if the product has an altered or missing serial number, or if the product was purchased from someone other than an authorized dealer. This limited warranty is void if the product has been damaged by accident or unreasonable use, neglect, improper service or other causes not arising out of defects in material or construction. Product(s) which are found to be damaged by abuse resulting in thermally damaged voice coils are not covered by this warranty but may be replaced at the sole and absolute discretion of Definitive Technology. This warranty terminates if you sell or otherwise transfer the product to another party. This limited warranty does not cover cosmetic damage, paint damage, damage to other components, parts or premises, or any consequential damages which may result for any reason.

Definitive Technology does not warrant that the product will operate without interruption or that the product will operate error-free. Certain external conditions which are out of Definitive Technology's control may affect the overall performance of the product, including, but not limited to, wireless network configuration, performance of the wireless network, distances between product and the wireless network connection and/or content sources, third party devices, radio and/or environmental interference with the product.

Definitive Technology may offer access to third party content or third party content providers via the Product. Definitive Technology reserves the right to alter, change, discontinue or modify access to any third party content or any third party content provider at any time, for any reason. Definitive Technology disclaims all warranties and representations offered by any third party content or third party content provider.

Definitive Technology shall have no obligation to provide any updates or upgrades to the product, but in the event that it does, such updates and upgrades shall be deemed the "product", and shall be subject to the terms and conditions stated herein.

THIS WARRANTY GIVES YOU SPECIFIC LEGAL RIGHTS AND YOU MAY HAVE OTHER RIGHTS THAT VARY FROM STATE TO STATE. ALL WARRANTIES, INCLUDING BUT NOT LIMITED TO EXPRESS WARRANTY, IMPLIED WARRANTIES OF MERCHANTABILITY AND FITNESS FOR A PARTICULAR PURPOSE, NON-INFRINGEMENT AND THE IMPLIED CONDITION OF SATISFACTORY QUALITY ARE EXPRESSLY EXCLUDED AND DISCLAIMED TO THE MAXIMUM EXTENT ALLOWED BY LAW, AND DEFINITIVE TECHNOLOGY NEITHER ASSUMES NOR AUTHORIZES ANY PERSON TO ASSUME FOR IT ANY LIABILITY IN CONNECTION WITH THE SALE OF THE PRODUCT. DEFINITIVE TECHNOLOGY HAS ABSOLUTELY NO LIABILITY FOR ANY ACTS OF THIRD PARTIES. SOME STATES DO NOT ALLOW THE EXCLUSION OF CERTAIN IMPLIED WARRANTIES, OR CONDITIONS ON AN IMPLIED WARRANTY, SO THE ABOVE LIMITATION MAY NOT APPLY TO YOU. DEFINITIVE TECHNOLOGY DOES NOT ACCEPT LIABILITY FOR SPECIAL, INDIRECT, INCIDENTAL, PUNITIVE OR CONSEQUENTIAL DAMAGES, LOST PROFITS, LOST SAVINGS OR DAMAGES RESULTING FROM IMPROPER USE, OR THE INABILITY TO USE THE PRODUCT. THE MAXIMUM LIABILITY FOR WHICH DEFINITIVE TECHNOLOGY MAY BE RESPONSIBLE SHALL NOT EXCEED THE PURCHASE PRICE OF THE PRODUCT. SOME STATES DO NOT ALLOW THE EXCLUSION OR LIMITATION OF INCIDENTAL OR CONSEQUENTIAL DAMAGES, SO THE ABOVE LIMITATION OR EXCLUSIONS MAY NOT APPLY TO YOU.

Consignes de sécurité

Déclaration de la FCC

INFORMATIONS RELATIVES À LA CONFORMITÉ
Nom du produit : Barre de son Home cinéma 5.1 et système de subwoofer sans fil

Numéro de modèle : Studio Advance et Studio Advance Subwoofer

CONTIENT LE FCC ID DU MODULE ÉMETTEUR : IPUJMDD

FCC ID: IPUSTUADVBAR (BAR) FCC ID: IPUSTUADVSUB (Subwoofer)

Cet appareil est conforme à la Part 15 des FCC rules. Le fonctionnement est soumis aux deux conditions suivantes :

1) Cet appareil ne doit pas causer d'interférences nuisibles, et

2) Cet appareil doit accepter toutes les interférences reçues, y compris celles pouvant entraîner un fonctionnement indésirable.

Tout changement ou modification non expressément approuvé par la partie responsable de la conformité peut annuler le droit de l'utilisateur à utiliser l'équipement.

REMARQUE : cet équipement a été testé et déclaré conforme aux limites imposées aux appareils numériques de Class B, définies en Part 15 des FCC rules. Ces limites sont conçues pour fournir une protection raisonnable contre les interférences nuisibles dans une installation résidentielle. Cet équipement génère, utilise et peut émettre de l'énergie de fréquence radio et, s'il n'est pas installé et utilisé conformément aux instructions, il peut provoquer des interférences nuisibles aux communications radio. Cependant, rien ne garantit que des interférences ne se produiront pas dans une installation particulière. Si cet équipement provoque des interférences nuisibles avec la réception de la radio ou de la télévision, ce que vous pouvez déterminer en éteignant et en rallumant l'équipement, l'utilisateur est invité à tenter de corriger les interférences en appliquant l'une, ou plusieurs, des mesures suivantes :

- Réorientez ou déplacez l'antenne de réception.

- Augmentez la distance entre l'équipement et le récepteur.

- Branchez l'équipement sur une prise d'un circuit différent de celui sur lequel le récepteur est branché.

- Consultez votre revendeur ou un technicien expérimenté en radio/télévision pour obtenir de l'aide.

Déclaration de la FCC sur l'exposition aux rayonnements RF

Cet émetteur ne doit pas être implanté ou fonctionner avec une autre antenne ou un autre émetteur.

Cet équipement est conforme aux limites d'exposition aux rayonnements de la FCC définies pour un environnement non contrôlé. Cet équipement doit être installé et utilisé à une distance minimale de 20 cm entre l'élément rayonnant et votre corps.

Avertissement de la FCC relatif aux RF

Cet équipement doit être installé et utilisé conformément aux instructions fournies, et la ou les antennes utilisées pour cet émetteur doivent être installées de manière à assurer une distance de séparation d'au moins 20 cm de toute personne et ne doivent pas être implantées ou utilisées en conjonction avec une autre antenne ou un autre émetteur. Les utilisateurs finaux et les installateurs doivent être informés des instructions d'installation de l'antenne et des conditions de fonctionnement de l'émetteur afin de satisfaire à la conformité d'exposition RF.

Déclaration d'exposition aux rayonnements IC RF

CONTIENT LE MODULE D'ÉMETTEUR IC : 10392A-JMDD

IC: 10392A-STUADVBAR (BAR) IC: 10392A-STUADVSUB (SUBWOOFER) Cet appareil est conforme à la limite d'exposition aux RF portable du Canada définie pour un environnement non contrôlé et peut être utilisé en toute sécurité, comme décrit dans ce manuel. Il est possible d'obtenir une réduction supplémentaire de l'exposition aux RF si le produit peut être maintenu aussi loin que

possible du corps de l'utilisateur ou si l'appareil est réglé sur une puissance de sortie inférieure, si cette fonction est disponible.

Canada, Avis d'Industrie Canada (IC)

Cet appareil numérique de Class B est conforme à la norme canadienne ICES-003. Afin réduire le risque de brouillage radioélectrique causé aux autres utilisateurs, le type d'antenne et son gain doivent être choisis de manière à ce que la puissance isotropique rayonnée équivalente (PIRE) ne soit pas supérieure à celle autorisée pour une bonne communication.

Cet appareil est conforme aux normes RSS exempts de licence d'Industrie Canada.

1) cet appareil ne doit pas causer d'interférences, et

2) cet appareil doit accepter toutes les interférences, y compris celles susceptibles de provoquer un fonctionnement indésirable de l'appareil.

Pour les clients canadiens : CAN ICES-3(B) / NMB-3(B)

Informations sur l'exposition aux fréquences radio (RF)

La puissance de sortie rayonnée de l'appareil sans fil est inférieure aux limites d'exposition aux fréquences radio d'Industrie Canada (IC). L'appareil sans fil doit être utilisé de manière à réduire les risques de contact humain pendant le fonctionnement normal.

Cet appareil a également été évalué et montré conforme aux limites d'exposition IC RF dans des conditions d'exposition mobiles. (Les antennes sont situées à plus de 20 cm du corps d'une personne.)

5.15~5.25GHz Band

Les opérations dans la bande 5,15-5,25 GHz sont limitées à une utilisation en intérieur.

Équipement esclave :

Cet appareil est un équipement esclave ; l'appareil ne dispose pas de détection radar ni d'un fonctionnement ad hoc dans la bande DFS.

Consignes de sécurité importantes

1. Lisez ces consignes.
2. Conservez ces consignes.
3. Tenez compte de tous les avertissements.
4. Suivez toutes les consignes.
5. N'utilisez pas cet appareil à proximité de l'eau.
6. Nettoyez uniquement à l'aide d'un chiffon sec.
7. N'obstruez pas les ouvertures de ventilation Installez l'appareil conformément aux instructions du fabriquant.
8. N'installez pas l'appareil à proximité d'une source de chaleur comme les radiateurs, les grilles de chauffage, les cuisinières ou tout autre appareil (y compris les amplificateurs) produisant de la chaleur.
9. Ne supprimez en aucun cas la fonction de sécurité de la prise polarisée ou de terre. Une prise polarisée comporte deux broches dont l'une est plus large que l'autre. Une prise de terre comporte deux broches plus une broche de terre. La broche plus large ou la broche de terre sont fournies pour votre sécurité. Si la prise fournie n'est pas adaptée à votre prise, consultez un électricien pour qu'il remplace la prise obsolète.
10. Placez le cordon d'alimentation de sorte à lui éviter d'être piétiné ou pincé, notamment près des prises, des éléments de branchement et de l'endroit où il sort de l'appareil.
11. N'utilisez que les fixations ou les accessoires précisés par le fabricant.
12. N'utilisez que le chariot, le pied, le trépied, les crochets ou la table précisés par le fabricant ou vendus avec l'appareil. Si vous utilisez un chariot, soyez prudent lorsque vous déplacez la combinaison chariot/appareil afin d'éviter toute blessure due à un basculement.

13. Débranchez cet appareil en cas d'orage ou de non-utilisation prolongée.
14. Confiez toute réparation de l'appareil à du personnel qualifié. La réparation est nécessaire lorsque l'appareil a été endommagé de quelque manière que ce soit, par exemple si le cordon d'alimentation ou la prise sont endommagés, si un liquide a été renversé sur l'appareil, si des objets sont tombés sur l'appareil, si l'appareil a été exposé à la pluie ou à l'humidité, s'il ne fonctionne pas bien ou est tombé.
15. Cet équipement peut être utilisé à une température ambiante maximale de 45 degrés Celsius.

16. N'ouvrez pas cet équipement afin de réduire les risques d'électrocution. Pour des raisons de sécurité, seul du personnel qualifié peut ouvrir l'appareil.
17. AVERTISSEMENT : afin de réduire le risque d'incendie ou d'électrocution, n'exposez pas cet appareil à la pluie ou à l'humidité. L'appareil ne doit pas être exposé à des gouttes ou des éclaboussures et aucun objet contenant des liquides, comme des vases, ne doit être placé sur l'appareil.
18. La prise CA est utilisée en tant que dispositif de déconnexion et doit rester facilement accessible.
19. N'installez pas cet équipement dans un espace confiné ou intégré, tel qu'une bibliothèque ou un meuble similaire, et veillez à ce que de bonnes conditions de ventilation soient maintenues dans un site dégagé. La ventilation ne doit pas être entravée en recouvrant les orifices de ventilation d'objets tels que du papier journal, des nappes, des rideaux, etc.
20. Aucune source de flamme nue, comme des bougies, ne doit être placée sur l'appareil.
21. ATTENTION : la pile risque d'exploser si elle n'est pas remplacée correctement. Ne remplacez la pile qu'avec le même type ou un type similaire.
22. La pile (la ou les piles ou le bloc-piles) ne doit pas être exposée à une chaleur excessive, comme la lumière du soleil, le feu ou autre.
23. AVERTISSEMENT : ne rechargez pas les piles non rechargeables.

AVERTISSEMENT : évitez d'exposer l'appareil à des températures extrêmement chaudes ou froides.
Cet équipement est un appareil électrique de classe II ou à double isolation. Il a été conçu de manière à ne pas nécessiter de raccordement de sécurité à la terre. Pour subwoofer uniquement.

AVERTISSEMENT : veuillez vous référer aux informations figurant sur la partie inférieure du boîtier pour obtenir des renseignements relatifs à l'électricité et à la sécurité avant d'installer ou d'utiliser l'appareil.

Pour les brevets DTS, voir http://patents.dts.com. Fabriqué sous licence de DTS, Inc. DTS, le symbole, DTS et le symbole ensemble, Digital Surround sont des marques déposées et/ou des marques commerciales de DTS, Inc. aux États-Unis et/ou dans d'autres pays. © DTS, Inc. Tous droits réservés.

La marque et les logos Bluetooth® sont des marques déposées appartenant à Bluetooth SIG, Inc. et toute utilisation de ces marques par Definitive Technology LLC sont sous licence.

HDMI, HDMI High-Definition Mutimedia Interface et le HDMI logo sont des marques commerciales ou des marques déposées de HDMI Licensing LLC.

Fabricado bajo licencia de Dolby Laboratories. Dolby, Dolby Audio y la doble D son marcas comerciales registradas de Dolby Laboratories.

Les autres marques et noms commerciaux appartiennent à leurs propriétaires respectifs.

Garantie limitée de 2 an

Definitive Technology, LLC (« Definitive Technology ») garantit à l'acheteur au détail original que les enceintes sans fil de marque Definitive Technology sont exemptes de défauts de matériel et de main d'œuvre pour une durée de deux (2) an dans des conditions normales d'utilisation. Si ce produit présente un défaut de matériel ou de main d'œuvre, Definitive Technology pourra, à sa discrétion, (a) réparer le produit, ou (b) remplacer le produit. Si le modèle du produit n'est plus disponible et que le produit ne peut pas être correctement réparé ou remplacé par un modèle identique, Definitive Technology peut, à sa seule et absolue discrétion, remplacer l'appareil par un modèle de valeur égale ou supérieure.

Afin d'obtenir les services de garantie, veuillez vous rendre sur le site Web de Definitive Technology : www.definitivetechnology.com. Vous pouvez également contacter le service client de Definitive Technology au +1-800-228-7148 pour des instructions concernant l'endroit où envoyer le produit. Vous devrez fournir une facture ou un ticket de caisse original vous identifiant comme l'acheteur original et montrant que l'achat a été effectué auprès d'un revendeur autorisé de Definitive Technology. Vous devrez envoyer le produit tous frais payés et assuré, accompagné de la preuve d'achat à Definitive Technology, 1 Viper Way, Vista, CA 92081. Les risques de perte ou de dommage au cours du transport sont à la charge de l'acheteur. Les envois en port dû seront refusés.

Cette garantie est non cessible et ne s'applique pas aux produits qui ont été modifiés ou utilisés de manière contraire à leur usage prévu. Cette garantie limitée est nulle si le produit présente un numéro de série modifié ou absent ou si le produit a été acheté auprès d'une personne non reconnue comme revendeur officiel. Cette garantie est nulle si le produit a été endommagé par un accident, par une utilisation déraisonnable, par la négligence, par une réparation non appropriée ou par d'autres causes ne découlant pas de défauts de matériel et de fabrication. Les produits endommagés en raison d'une utilisation inappropriée ayant causé un dommage thermique affectant les bobines acoustiques ne sont pas couverts par cette garantie, mais peuvent être remplacés à la seule et absolue discrétion de Definitive Technology. Cette garantie prend fin si vous vendez ou autrement transférez le produit à une autre tiers. Cette garantie limitée ne couvre pas les dommages esthétiques, les dommages apparaissant sur la peinture, les dommages occasionnés à d'autres composants, pièces ou locaux ou tout dommage consécutif, quelle qu'en soit la raison.

Definitive Technology ne garantit pas que le produit fonctionnera sans interruption ou sans erreurs. Certaines conditions externes sur lesquelles Definitive Technology n'exerce aucun contrôle peuvent avoir une incidence sur les performances générales du produit, y compris mais ne s'y limitant pas, la configuration du réseau sans fil, les performances du réseau sans fil, les distances entre le produit et la connexion au réseau sans fil et/ou les sources de contenu, les appareils des tiers, les interférences radio et/ou environnementales avec le produit.

Definitive Technology peut proposer l'accès à des contenus de tiers ou à des fournisseurs de contenus de tiers via le produit. Definitive Technology se réserve le droit de transformer, de changer, de supprimer ou de modifier l'accès à des contenus de tiers ou à des fournisseurs de contenus de tiers en tout temps, pour quelque raison que ce soit. Definitive Technology décline toute garantie ou déclaration faite par tout contenu de tiers ou tout fournisseur de contenus de tiers.

Definitive Technology n'a aucune obligation de fournir des mises à jour ou des mises à niveau du produit, mais s'il le fait, ces mises à jour et ces mises à niveau seront considérées comme le « produit » et seront soumises aux conditions générales exprimées aux présentes.

CETTE GARANTIE VOUS CONFÈRE DES DROITS LÉGAUX SPÉCIFIQUES ET VOUS POUVEZ AVOIR DES DROITS DIFFÉRENTS D'UN ÉTAT À L'AUTRE. TOUTES LES GARANTIES, Y COMPRIS LA GARANTIE EXPRESSE MAIS NE S'Y LIMITANT PAS, LES GARANTIES IMPLICITES DE QUALITÉ MARCHANDE OU D'ADAPTATION À UNE FINPARTICULIÈRE, DE NON-CONTREFAÇON ET LA CONDITION TACITE DE QUALITÉ SATISFAISANTE SONT EXPRESSÉMENT EXCLUES ET DÉCLINÉES DANS LA MESURE LA PLUS LARGE PERMISE PAR LA LOI ET DEFINITIVE TECHNOLOGY N'ACCEPTE NI N'AUTORISE PERSONNE À ACCEPTER EN SON NOM AUCUNE RESPONSABILITÉ EN LIEN AVEC LA VENTE DU PRODUIT. DEFINITIVE TECHNOLOGY N'EST EN AUCUN CAS RESPONSABLE DES ACTIONS DES TIERS. CERTAINS ÉTATS N'AUTORISENT PAS L'EXCLUSION DE CERTAINES GARANTIES TACITES OU DE CERTAINES CONDITIONS D'UNE GARANTIE TACITE, PAR CONSÉQUENT, LES RESTRICTIONS PRÉCÉDENTES NE S'APPLIQUENT PAS FORCÉMENT À VOUS. PDEFINITIVE TECHNOLOGY N'ACCEPTE AUCUNE RESPONSABILITÉ DÉCOULANT DE DOMMAGES INDIRECTS, ACCESSOIRES, PUNITIFS OU CONSÉCUTIFS, DE PERTES DE PROFITS, DE PERTES D'ÉPARGNES, DE DOMMAGES RÉSULTANT D'UNE MAUVAISE UTILISATION OU DE L'INCAPACITÉ À UTILISER LE PRODUIT. LA RESPONSABILITÉ MAXIMALE POUVANT ÊTRE IMPUTÉE À DEFINITIVE TECHNOLOGY NE PEUT EXCÉDER LE PRIX D'ACHAT DU PRODUIT. CERTAINS ÉTATS N'AUTORISENT PAS L'EXCLUSION OU LA LIMITATION DES DOMMAGES ACCESSOIRES OU CONSÉCUTIFS, IL EST DONC POSSIBLE QUE LES LIMITATIONS OU LES EXCLUSIONS PRÉCÉDENTES NE S'APPLIQUENT PAS À VOUS.

Precauciones de seguridad

Normativa FCC
INFORMACIÓN SOBRE CUMPLIMIENTO
Nombre del producto: 5.1 Barra de sonido de sistema de cine en casa y sistema de subwoofer inalámbrico
Número de modelo: Studio Advance y
Studio Advance Subwoofer
CONTIENE MÓDULO TRANSMISOR FCC ID: IPUJMDD
FCC ID: IPUSTUADVBAR (BAR) FCC ID: IPUSTUADVSUB (Subwoofer)

Este dispositivo cumple con la Part 15 de las normas de la FCC Rules. Su funcionamiento está sujeto a las dos condiciones siguientes:

1) Este dispositivo no puede provocar interferencias dañinas, y
2) Este dispositivo debe aceptar cualquier interferencia recibida, incluida la interferencia que puede provocar un funcionamiento no deseado.

Cualquier cambio o modificación, no aprobado expresamente, por la parte responsable del cumplimiento puede anular la autoridad del usuario para utilizar el equipo.

NOTA: Este equipo ha sido probado y se ha determinado que cumple los límites establecidos para un dispositivo digital de Class B, de conformidad con la Part 15 de las normas de la FCC Rules. . Dichos límites pretenden proporcionar una protección suficiente frente a las interferencias perjudiciales en instalaciones residenciales. Este equipo genera, utiliza y puede radiar energía de radiofrecuencia y, si no se instala o utiliza de acuerdo con las instrucciones, puede provocar interferencias dañinas en las comunicaciones por radio. Sin embargo, no existen garantías de que dichas interferencias no se darán en una instalación determinada. Si el equipo produce interferencias importantes en la recepción de radio o televisión, lo que puede determinarse apagando y encendiendo el equipo, se recomienda al usuario que intente corregir las interferencias aplicando una o más de las siguientes medidas:

- Reoriente o reubique la antena de recepción.
- Aumente la separación entre el producto y el receptor.
- Conecte el producto a una toma de alimentación en un circuito distinto al del receptor.
- Consulte a su proveedor o solicite ayuda a un técnico especializado de radio/TV.

Declaración de exposición a radiación de FCC RF

Este transmisor no se debe colocar ni utilizar junto con ninguna otra antena o transmisor.

Este equipo cumple con los límites de exposición a la radiación de la FCC definidos para un entorno no controlado. Este equipo se debe instalar y utilizar con una distancia mínima de 20 cm entre el emisor de radiaciones y su cuerpo.

Aviso de la FCC RF

Este equipo debe ser instalado y utilizado según las instrucciones suministradas y la antena(s) utilizada por este transmisor debe instalarse proporcionando una distancia de separación a personas de al menos 20 cm y no debe colocarse o utilizarse conjuntamente con ninguna otra antena o transmisor. Deben facilitarse a los usuarios finales e instaladores las instrucciones de instalación de la antena y las condiciones operativas del transmisor para satisfacer el cumplimiento de exposiciones de RF.

Declaración de exposiciones de IC RF

CONTIENE MÓDULO TRANSMISOR DE IC: 10392A-JMDD

IC: 10392A-STUDIOADVBAR (BAR) IC: 10392A-STUSADVSUB (SUBWOOFER) Este dispositivo cumple con el límite de exposición a RF portátil de Canadá establecido para un entorno no controlado y es seguro para el uso previsto tal y como describe este manual. La reducción adicional de la exposición a RF se puede lograr si el producto puede mantenerse lo más alejado posible del cuerpo del usuario o si se puede

configurar a una potencia de salida inferior si dicha función está disponible.

Avisos de Industry Canada (IC), Canadá
Este aparato digital de Class B cumple con la normativa canadiense ICES-003. Para reducir la interferencia de radio potencial a otros usuarios, el tipo de antena y su amplificación deben ser seleccionadas de tal forma que su potencia isótropa radiada equivalente (PIRE) no supere la permitida para una comunicación satisfactoria.

Este dispositivo cumple con los estándares RSS exentos de licencia de Industry Canada.

1) este dispositivo no puede provocar interferencias y, además,

2) este dispositivo debe aceptar cualquier interferencia, incluida la interferencia que puede provocar un funcionamiento no deseado del dispositivo.

Para clientes canadienses: CAN ICES-3(B) / NMB-3(B)
Información sobre la exposición a energía de radiofrecuencia (RF)

La potencia de salida radiada del dispositivo inalámbrico está por debajo de los límites de exposición de radiofrecuencia de Industry Canada (IC). El dispositivo inalámbrico se debe utilizar de tal modo que se minimice el contacto potencial de seres humanos durante su funcionamiento normal.

Este dispositivo también se ha evaluado y se ha demostrado que cumple con los límites de exposición IC RF en condiciones de exposición móviles. (las antenas se encuentran a más de 20 cm de distancia del cuerpo de una persona).

5,15~5,25 GHz Band

Las operaciones en la banda de 5,15-5,25 GHz están restringidas para el uso exclusivo en interiores.

Equipo esclavo:

Este dispositivo es un equipo esclavo, el dispositivo no registra detección de radar ni funcionamiento ad hoc en la banda DFS.

Instrucciones importantes de seguridad

1. Lea estas instrucciones.
2. Guarde estas instrucciones.
3. Preste atención a todas las advertencias.
4. Siga todas las instrucciones.
5. No utilice este aparato cerca del agua.
6. Límpielo solamente con un paño seco.
7. No obstruya las aberturas de ventilación. Instálelo de acuerdo con las instrucciones del fabricante.
8. No lo instale cerca de fuentes de calor, como radiadores, rejillas de calefacción, estufas u otros aparatos (amplificadores incluidos) que produzcan calor.
9. No elimine el dispositivo de seguridad del enchufe polarizado o con toma a tierra. Un enchufe polarizado tiene dos clavijas, una más ancha que la otra. Un enchufe con toma a tierra tiene dos clavijas y una tercera de conexión a tierra. La clavija ancha o la tercera clavija larga se incluyen por su seguridad. Si el enchufe proporcionado no encaja en su toma de corriente, consulte a un electricista para que sustituya la toma obsoleta.
10. Evite que se pise o aplaste el cable de alimentación, especialmente los enchufes, tomas de corriente y el punto de donde salen del aparato.
11. Utilice únicamente los accesorios especificados por el fabricante.
12. Úselo solamente con el carro, pie, trípode, soporte o mesa especificados por el fabricante o vendidos con el aparato. Cuando se utilice un carro, tenga cuidado al mover el conjunto de carro y aparato para evitar los daños provocados al volcar.

13. Desconecte este aparato durante tormentas eléctricas o cuando no se use durante largos periodos de tiempo.
14. Solicite todas las reparaciones a técnicos cualificados. Se requiere una reparación cuando el aparato ha sufrido algún daño. Por ejemplo, si el cable de alimentación

eléctrica o el enchufe están dañados, se ha derramado algún líquido o ha caído algún objeto sobre el aparato, el aparato ha estado expuesto a la lluvia o la humedad, no funciona normalmente o se ha caído.

15. El equipo puede utilizarse a una temperatura ambiente máxima de 45 °C.

16. No abra el equipo para reducir el riesgo de descarga eléctrica. Por motivos de seguridad, solamente está permitido que lo abran técnicos cualificados.

17. ADVERTENCIA: Para reducir el riesgo de incendio o descarga eléctrica, no exponga este aparato a la lluvia o la humedad. Y el aparato no deberá estar expuesto a goteos ni salpicaduras, ni debe colocarse ningún objeto con líquido, como jarrones, sobre él.

18. La entrada de CA se utiliza como dispositivo de desconexión y deberá poder accionarse fácilmente.

19. No instale este equipo en un espacio cerrado, como en una estantería o mueble similar, y mantenga buenas condiciones de ventilación en un lugar abierto. La entrada y salida de aire no debe impedirse nunca cubriendo las aberturas de ventilación con elementos como periódicos, manteles, cortinas, etc.

20. No coloque llamas vivas, como velas, sobre el aparato.

21. PRECAUCIÓN: Existe el riesgo de explosión si la batería se sustituye de forma inadecuada. Sustitúyala solamente por otra del mismo tipo o equivalente.

22. La batería (batería, pilas o paquete de pilas) no debe estar expuesta a un calor excesivo, como la luz del sol, el fuego o similares.

23. ADVERTENCIA: No recargue baterías no recargables.

ADVERTENCIA: Evite la exposición al calor o frío extremos.

Este equipo es un aparato eléctrico de clase II o con doble aislamiento. Ha sido diseñado de forma que no requiere conexión de seguridad a tierra eléctrica. Solo para subwoofer.

ADVERTENCIA: Consulte la información de la parte inferior externa para obtener información sobre seguridad y electricidad antes de instalar y utilizar el aparato.

	El símbolo compuesto por un rayo con punta de flecha dentro de un triángulo equilátero tiene por objeto advertirle al usuario que dentro del aparato hay voltajes peligrosos no aislados cuya magnitud puede ser suficiente para constituir un riesgo de descarga eléctrica para las personas.
	El signo de admiración dentro de un triángulo equilátero tiene por objeto advertirle al usuario que hay información importante sobre operación y mantenimiento (servicio) en los folletos que vienen con el aparato.

Consulte las patentes de DTS en http://patents.dts.com. Fabricado con licencia de DTS, Inc. DTS,el símbolo, DTS en combinación con el símbolo, Digital Surround son marcas comerciales registradas y/o marcas comerciales de DTS, Inc. en EE. UU. y/u otros países. © DTS, Inc. Reservados todos los derechos.

La marca denominativa y logotipos de Bluetooth® son marcas comerciales registradas propiedad de Bluetooth.

SIG, Inc. y cualquier uso de tales marcas por parte de Definitive Technology LLC, se realiza bajo licencia.

HDMI, HDMI High-Definition Multimedia Interface, así como el logotipo de HDMI, son marcas comerciales o marcas comerciales registradas de HDMI Licensing LLC.

Fabriqué sous licence de Dolby Laboratories. Dolby, Dolby Audio et le Double D sont des marques déposées de Dolby Laboratories.

Otras marcas registradas y nombres comerciales pertenecen a sus respectivos propietarios.

Garantía limitada de 2 años

Definitive Technology, LLC ("Definitive Technology") garantiza al comprador minorista original que los altavoces inalámbricos de la marca Definitive Technology no tendrán defectos en los materiales ni de mano de obra en un periodo de dos (2) años, en condiciones y usos normales. Si se comprueba que este producto tiene defectos en los materiales o de mano de obra, Definitive Technology (a) reparará el producto o (b) reemplazará el producto, a su discreción. Si el modelo del producto ya no está disponible y no puede repararse eficazmente, ni sustituirse por un modelo idéntico, Definitive Technology reemplazará la unidad con un modelo actual de igual o mayor valor, a su entera y absoluta discreción.

Para obtener los servicios de la garantía, visite el sitio web de Definitive Technology: www.Definitive Technologyaudio.com. También puede ponerse en contacto con el servicio de atención al cliente de Definitive Technology a través del teléfono 1-800-228-7148 para obtener instrucciones sobre dónde enviar el producto. Será necesario que proporcione un ticket o factura original, que le identifique como comprador original e identifique la compra realizada a un vendedor autorizado de Definitive Technology. Deberá enviar el producto, con portes pagados y asegurados, junto con la prueba de compra, a Definitive Technology, 1 Viper Way, Vista, CA 92081. El comprador deberá asumir los riesgos de pérdida o daños en tránsito. Se rechazarán los envíos a portes debidos.

Esta garantía no es transferible y no es aplicable a ningún producto que haya sido modificado o utilizado de manera contraria a sus fines previstos. Esta garantía limitada quedará anulada si el producto no tiene número de serie, o se ha modificado, o si el producto no fue adquirido a un vendedor autorizado. Esta garantía limitada quedará anulada si el producto ha sido dañado por accidente o un uso no razonable, negligencia, mantenimiento inadecuado u otras causas no derivadas de defectos en los materiales o la fabricación. Esta garantía no cubre los productos que hayan sido dañados por un abuso que provoque daños térmicos de las bobinas de voz, pero pueden ser reemplazados a la entera y absoluta discreción de Definitive Technology. Esta garantía concluirá si vende o transfiere de otro modo el producto a otra parte. Esta garantía limitada no cubre daños cosméticos, en la pintura, daños a otros componentes, piezas o instalaciones, ni cualquier daño consecuente que pudiera resultar por cualquier motivo.

Definitive Technology no garantiza que el producto funcione sin interrupciones ni errores. Algunas condiciones externas fuera del control de Definitive Technology pueden afectar al rendimiento general del producto, incluyendo a título enunciativo pero no limitativo, la configuración de la red inalámbrica, el rendimiento de la red inalámbrica, la distancia entre el producto y la conexión a la red inalámbrica y/o fuentes de contenido, dispositivos de terceros e interferencias ambientales y/o de radio con el producto.

Definitive Technology puede ofrecer acceso a contenido de terceros o proveedores de contenido de terceros a través del producto. Definitive Technology se reserva el derecho a alterar, cambiar, interrumpir o modificar el acceso a cualquier contenido de terceros o proveedor de contenido de terceros en cualquier momento y por cualquier motivo. Definitive Technology renuncia a cualquier garantía y representación ofrecida por cualquier contenido de terceros o proveedor de contenido de terceros.

Definitive Technology no tendrá la obligación de ofrecer actualizaciones ni mejoras del producto, pero en caso de que lo haga, dichas actualizaciones y mejoras serán consideradas el "producto" y deberán estar sujetas a los términos y condiciones aquí enunciados.

ESTA GARANTÍA LE PROPORCIONA DERECHOS LEGALES ESPECÍFICOS, Y ES POSIBLE QUE TENGA OTROS DERECHOS QUE VARÍAN DE UNOS ESTADOS A OTROS. TODAS LAS GARANTÍAS; INCLUYENDO A TÍTULO ENUNCIATIVO PERO NO LIMITATIVO, GARANTÍAS EXPRESAS, GARANTÍAS IMPLÍCITAS DE COMERCIALIZACIÓN E IDONEIDAD PARA UN FIN CONCRETO, NO INFRACCIÓN Y LA CONDICIÓN IMPLÍCITA DE CALIDAD SATISFACTORIA; QUEDAN EXCLUIDAS EXPRESAMENTE Y RECHAZADAS EN LA MEDIDA EN LA QUE LO PERMITA LA LEY; Y Definitive Technology NO ASUME, NI AUTORIZA QUE NINGUNA PERSONA ASUMA POR ELLA, NINGUNA RESPONSABILIDAD RELACIONADA CON LA VENTA DEL PRODUCTO. Definitive Technology NO SE HACE RESPONSABLE, EN NINGÚN CASO, DE NINGUNA ACCIÓN DE TERCEROS. ALGUNOS ESTADOS NO PERMITEN LA EXCLUSIÓN DE CIERTAS GARANTÍAS IMPLÍCITAS O CONDICIONES DE UNA GARANTÍA IMPLÍCITA. EN ESE CASO, LA LIMITACIÓN ANTERIOR ES POSIBLE QUE NO SEA APLICABLE A USTED. Definitive Technology NO ASUME NINGUNA RESPONSABILIDAD POR DAÑOS ESPECIALES, INDIRECTOS, INCIDENTALES, PUNITIVOS O CONSECUENTES, PÉRDIDA DE BENEFICIOS, DE AHORROS O DAÑOS RESULTANTES DE UN USO INDEBIDO, O LA INCAPACIDAD DE USAR EL PRODUCTO. LA MÁXIMA RESPONSABILIDAD QUE Definitive Technology ASUMIRÁ NO PODRÁ SUPERAR EL PRECIO DE COMPRA DEL PRODUCTO. ALGUNOS ESTADOS NO PERMITEN LA EXCLUSIÓN O LIMITACIÓN DE DAÑOS INCIDENTALES O CONSECUENTES, POR LO QUE LAS LIMITACIONES O EXCLUSIONES ANTERIORES PUEDE QUE NO SEAN APLICABLES A USTED.

DEFINITIVE TECHNOLOGY®

1 Viper Way
Vista, CA 92081
800 638 7276
www.definitivetechnology.com

Sound United Europe,
a division of D&M Europe B.V.
Beemdstraat 11
5653 MA Eindhoven
The Netherlands

HBP4234