AKB868US

folding line
2 staples here (saddle stitching)

Open size: 9"W x 4.5"H Folded Size: 4.5"W x 4.5"H Material: 80gsm woodfree paper Color: Grayscale Diecut

2 YEARS LIMITED WARRANTY
OR AS REQUIRED BY LOCAL LAWS

Targus is a registered trademark of Targus International LLC in the U.S. and in certain other countries. Windows is a registered trademark or trademark of Microsoft Corporation in the United States and/or other countries. macOS is a trademark of Apple Inc., registered in the U.S. and other countries. iOS is a trademark or registered trademark of Cisco in the U.S. and other countries and used by Apple Inc. under license. Android is a trademark of Google LLC. Bluetooth is a registered trademark of Bluetooth SIG, Inc. All logos and registered trademarks are the property of their respective owners. ©2022 Targus, 1211 North Miller Street, Anaheim, CA 92806. All rights reserved.
Australian customers: For complete warranty details see warranty statement enclosed.

GARANTIE LIMITÉE 2 ANS
OU TEL QUE REQUIS PAR LES LOIS LOCALES

Targus est une marque déposée de Targus International LLC aux États-Unis et dans certains autres pays. Windows est une marque déposée ou une marque commerciale de Microsoft Corporation aux États-Unis et / ou dans d'autres pays. macOS est une marque commerciale d'Apple Inc., déposée aux États-Unis et dans d'autres pays. iOS est une marque commerciale ou une marque déposée de Cisco aux États-Unis et dans d'autres pays et est utilisée par Apple Inc. sous licence. Android est une marque commerciale de Google LLC. Bluetooth est une marque déposée de Bluetooth SIG, Inc. Tous les logos et marques de commerce enregistrés sont la propriété exclusive de leurs propriétaires respectifs. ©2022 Targus, 1211 North Miller Street, Anaheim, CA 92806. Tous droits réservés.
Clients australiens : Pour les détails complets de la garantie, voir la déclaration de garantie ci-jointe.

GARANTÍA LIMITADA DE 2 AÑOS
O SEGÚN LO EXIJAN LAS LEYES LOCALES

Targus es una marca comercial registrada de Targus International LLC en los EE. UU. y algunos otros países. Windows es una marca comercial registrada de o una marca comercial de Microsoft Corporation en los Estados Unidos y/u otros países. macOS es una marca comercial de Apple Inc., registrada en los EE. UU. y otros países. iOS es una marca comercial o una marca comercial registrada de Cisco en los EE. UU. y otros países y es usada por Apple Inc. bajo licencia. Android es una marca comercial registrada de Google LLC. Bluetooth es una marca comercial registrada de Bluetooth SIG, Inc. Todos los logotipos y marcas comerciales registradas son propiedad de sus respectivos propietarios. ©2022 Targus, 1211 North Miller Street, Anaheim, CA 92806. Todos los derechos reservados.
Clientes australianos: Consulte toda la información sobre la garantía en la declaración de garantía incluida.

FCC ID: OXM000143
IC: 27357-00012

Bluetooth UK CA CE WPP

410-4463-001A / AKB868US

Targus®

ENERGY HARVESTING ECOSMART™ KEYBOARD

User Guide

Product Name : EcoSmart Solar Keyboard
Model: AKB868
SKU: AKB868US

folding line
2 staples here (saddle stitching)

Sustainable material

Grade:	ABS-M1
PCR composition:	15.0% Conventional Acrylonitrile Butadiene Styrene 85.0% Recycled Post- Consumer Acrylonitrile Butadiene Styrene
PCR source:	made from recycled consumer electronics

Solar

Solar transfer efficiency:	7-8%
Max lumen supported:	20000 lux
Minimum lumen required:	100lux
Normal light conditions:	more than 500 lux
Charge time to 1st use:	4-6 hours (500 lux)

Battery alert function

When the battery is low, the low power LED will flash to indicate the batteries need to be charged.



Rechargeable battery

Battery capacity:	1600 mAh
Battery life with different back light settings:	Low: 75hrs , Medium: 18hrs , High: 8hrs
Recharging with USB-C cable (not solar):	Yes
Time to recharge:	3 - 4 hrs
Input power requirements:	DC 5V 500mA

Contents

- EcoSmart Solar Keyboard
- User manual
- 1.5M USB C to USB A charging cable

System requirements

- Windows®
- macOS®
- iOS®
- Android™
- ChromeOS

Product Name	Operation Frequency(MHz)	Maximum EIRP Power(dBm) (EU)	Working distance
EcoSmart Solar Keyboard : AKB868	2402-2480MHz	-6.3	10M

Establishing pairing

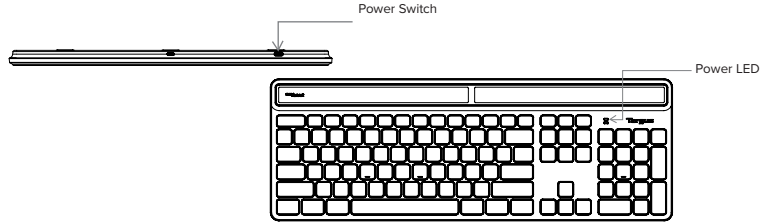

1. Turn on the keyboard by sliding the power button to the ON position. The power LED will be lit for 3 seconds and the power LED will flash for up to 3 minutes for first Bluetooth channel entering pairing mode at initial use.
2. Switch ON the Bluetooth function of your device and turn on Bluetooth search mode.

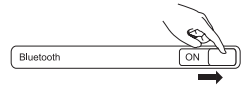

3. Select “EcoSmart Keyboard” in the bluetooth menu on your device.
4. Pairing will start automatically. Press the Bluetooth channel keys 1 2 3 to switch between devices once multiple devices have been paired.
5. The Targus EcoSmart Keyboard is now connected to your device and the blue light will stop flashing.
6. If you want to change Bluetooth device of every Bluetooth channel connected, choose one of the 3 Bluetooth channels 1 2 3 and hold down the chosen key for 5 seconds to enable Bluetooth entering pairing mode, the Blue LED will flash for up to 3 minutes when the keyboard is in paring mode.

Help with setup: Keyboard is not working

- Restart your device and Power off/on your keyboard.
- Press the Bluetooth channel keys 1 2 3 to select your Bluetooth device.
- After pairing for the first time, your device will automatically connect to the keyboard within 3-5 seconds the next time you turn on the keyboard.
- In case of connection failure, delete the keyboard from the bluetooth menu of your device, and try repairing the keyboard to your device.

Power saving mode

When paired, the keyboard will enter into sleep mode after being idle for 10 minutes. To activate the keyboard, press any key and wait 3 seconds. If unpaired, the keyboard will enter sleep mode after 2 minutes.

Function keys

Key	iOS	mac	Android	Chrome	Windows (Fn lock)	Windows (no Fn lock)
F1	Mute	Mute	Mute	Mute	Mute	F1
F2	Volume -	Volume -	Volume -	Volume -	Volume -	F2
F3	Volume +	Volume +	Volume +	Volume +	Volume +	F3
F4	Previous track	Previous track	Previous track	Previous track	Previous track	F4
F5	Play/pause	Play/pause	Play/pause	Play/pause	Play/pause	F5
F6	Next track	Next track	Next track	Next track	Next track	F6
F7	Screen brightness -	Screen brightness -	Screen brightness -	Screen brightness -	Screen brightness -	F7
F8	Screen brightness +	Screen brightness +	Screen brightness +	Screen brightness +	Screen brightness +	F8

Function keys

Key	iOS	mac	Android	Chrome	Windows (Fn lock)	Windows (no Fn lock)
F9	Search	Search	Search	Search	Search	F9
PrtScn F10	N/A	N/A	Screenshot	PrtScn	PrtScn	F10
ScrLk F11	N/A	N/A	N/A	N/A	ScrLK	F11
Pause F12	N/A	N/A	N/A	N/A	Pause	F12
Fn	Fn lock/ unlock	Fn lock/ unlock	Fn lock/ unlock	Fn lock/ unlock	Fn lock/ unlock	Fn lock/ unlock
1	Connect device 1	Connect device 1	Connect device 1	Connect device 1	Connect device 1	Connect device 1
2	Connect device 2	Connect device 2	Connect device 2	Connect device 2	Connect device 2	Connect device 2
3	Connect device 3	Connect device 3	Connect device 3	Connect device 3	Connect device 3	Connect device 3

Function keys

Key	iOS	mac	Android	Chrome	Windows (Fn lock)	Windows (no Fn lock)
	FN + space key = Turn on/off back light and adjust brightness Press 1 time : back light level 1, 2 times : back light level 2, 3 times : max brightness, 4 times : back light off					

Note:

1. Number Lock = clear in macOS
2. No function for ScrLK and Pause in mac/Android/ChromeOS/iOS
3. PrtScn may not function in some Andriod systems/devices
4. ”ScrLK” “Pause” “Insert” “Numlock” will not function in ChromeOS.

Function key features may have variations depending on the Operation System version and devices.

Targus

Declaration of Conformity

CE

Manufacturer:	Targus International LLC	Tel:	1 714 765 5555
Address:	1311 North Miller Street, Anaheim, CA 92806 USA	Fax:	1-714-765-5599
		Internet:	www.Targus.com
Importer:	Targus Europe Ltd.	Tel:	+44 (0)20 8831 2013
Address:	Targus EMEA Account Management Van Hilsestraat 19, 5145 RK Waalwijk, NETHERLANDS		

We herewith confirm the following designated product Wireless Keyboard, Model No. AKB862,AKB863,AKB864,AKB867, Brand name "TARGUS", complies with the Radio Equipment Directive 2014/53/EU, [illegible] Directive 2014/53/EU.

For the evaluation regarding the above Directive the following standards were applied:

RED: 2014/53/EU

ETSI EN 301 489-1 V2.2.3 (2019-11)

ETSI EN 301 489-[illegible] (2020-09)

ETSI EN 300 328 V2.2.2 (2019-07)

EN 62479:2010

EN 62368-1:2014/AH:2017

RoHS Directive: 2011/65/EU and its amendment Directive (EU) 2015/863

EN 1[illegible]/2018

Year to begin CE marking: 2021

Director, Targus - Global Sourcing Group	CE Nyoa
Direction Title	Name
4/20/2021 / Hong Kong	
Date / Place of Issue	Signed for and on behalf of Targus

F.P.O.

Targus

Declaration of Conformity

UK CA

Manufacturer:	Targus International LLC	Tel:	1-714-765-5555
Address:	1311 North Miller Street, Anaheim, CA 92806 USA	Fax:	1-714-765-5599
		Internet:	www.targus.com
Importer:	Targus Europe Ltd.	Tel:	+44 (0)20 8831 2013
Address:	5 New Square, Bedfont, Lakes Business Park, Feltham, Middlesex, TW14 8HA, UK		

We herewith confirm the following designated product Wireless Keyboard, Model No. AKB862,AKB863,AKB864,AKB867, Brand name "TARGUS", complies with the UK legislation and relevant standards.

For the evaluation regarding the below legislation the following standards were applied:

Radio Equipment Regulations

ETSI EN 301 489-1 V2.2.3 (2019-11)

ETSI EN 301 489-[illegible] (2020-09)

ETSI EN 300 328 V2.2.2 (2019-07)

EN 62479:2010

EN 62368-1:2014/AH:2017

The Restriction of the Use of Certain Hazardous Substances in Electrical and Electronic Equipment Regulations 2012

EN IEC 63000:2018

This declaration of conformity is issued under the sole responsibility of the manufacturer.

Director, Targus - Global Sourcing Group	CE Nyoa
Function Title	Name
4/20/2021 / Hong Kong	
Date / Place of Issue	Signed for and on behalf of Targus

F.P.O.

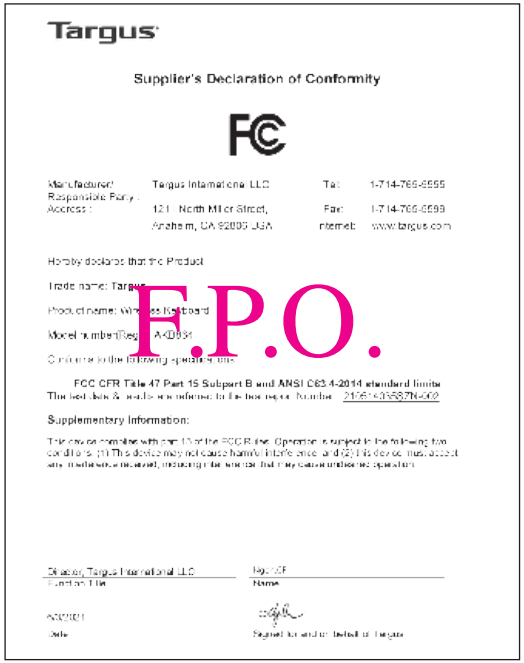

Targus

Supplier's Declaration of Conformity

FC

Manufacturer/ Responsible Party Address: Targus International LLC, 1211 North Miller Street, Anaheim, CA 92806 USA

Tel: 1-714-765-5555
Fax: 1-714-765-5599
Internet: www.targus.com

Hereby declares that the Product

Trade name: Targus

Product name: Wireless Keyboard

Model number(Reg.): AKB864

Complies with the following specifications:

FCC CFR Title 47 Part 15 Subpart B and ANSI C63.4-2014 standard limits

The test data & results are referenced to file test report number: 241061035687N-002

Supplementary Information:

This device complies with part 15 of the FCC Rules. Operation is subject to the following two conditions: (1) This device may not cause harmful interference, and (2) this device must accept any interference received, including interference that may cause undesired operation.

Director, Targus International LLC
Function Title

Reg. QF
Name

2020/01/1
Date

Signature and Stamp Behalf of Targus

F.P.O.

Installation des piles

1. Retirez le couvercle des piles situé sous le clavier.
2. Insérez les piles fournies, en vous assurant que les extrémités positive (+) et négative (-) de chaque pile correspondent aux indicateurs de polarité à l'intérieur du compartiment à piles.

Fonction d'alerte basse tension

Lorsque les piles sont faibles, l'indicateur de faible tension situé dans le coin supérieur droit du clavier clignote pour indiquer que les piles doivent être remplacées.

F.P.O.

Contenu

- Clavier Bluetooth® multi-dispositifs de taille normale
- Manuel de l'utilisateur
- 2 piles de type AAA

Système requis

- Windows®
- macOS®
- iOS®
- Android™

Nom du produit	Fréquence de fonctionnement(MHz)	Puissance EIRP maximale(dBm) (UE)	Distance de fonctionnement
Clavier sans fil: AKB864	2402-2480MHz	1.0	10M

Establishing pairing

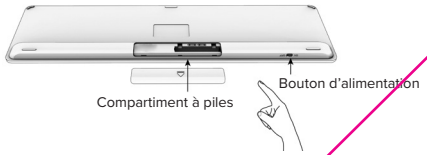

1. Allumez le clavier en faisant glisser le bouton d'alimentation en position ON et l'indicateur d'alimentation sera vert (si l'indicateur clignote en rouge, veuillez remplacer les piles).
2. Activez la fonction Bluetooth de l'appareil et activez le mode de recherche Bluetooth.

F.P.O.

3. Choisissez l'un des 3 canaux Bluetooth [1] [2] [3] et maintenez la touche choisie enfoncée pendant 3 secondes pour activer le mode d'appariement Bluetooth, l'indicateur bleu clignote pendant 3 minutes au maximum lorsque le clavier est en mode d'appariement.
4. Sélectionnez « Targus Clavier Bluetooth® multi-dispositifs de taille normale dans le menu Bluetooth de votre appareil.
5. L'appariement démarrera automatiquement Appuyez sur les touches de canal Bluetooth [1] [2] [3] pour permuter entre les appareils une fois que plusieurs appareils ont été connectés.
6. Le Clavier Bluetooth® multi-dispositifs de taille normale Targus est maintenant connecté à votre appareil et l'indicateur bleu cesse de clignoter.

Aide à la configuration : Le clavier ne fonctionne pas

- Vérifiez l'orientation des piles à l'intérieur du clavier, ou remplacez-les.
- Retirez tout objet métallique situé entre le récepteur et le clavier et susceptible de perturber la réception.
- Redémarrez l'ordinateur et éteignez ou allumez votre clavier.
- Appuyez sur les touches de canal Bluetooth [1] [2] [3] pour sélectionner vos périphériques Bluetooth.
- Après le premier appariement, votre appareil se connectera automatiquement au clavier dans les 3 à 5 secondes la prochaine fois que vous allumerez le clavier.
- En cas d'échec de la connexion, supprimez le clavier du menu Bluetooth de votre appareil et essayez de réparer le clavier de votre appareil.

F.P.O.

Mode d'économie d'énergie

Lorsqu'il est apparié, le clavier passera en mode de veille s'il n'a pas été utilisé pendant 30 minutes. Pour activer le clavier, appuyez sur n'importe quelle touche et attendez 3 secondes. S'il n'est pas apparié, le clavier passe en mode de veille après 2 minutes.

Touches de fonction

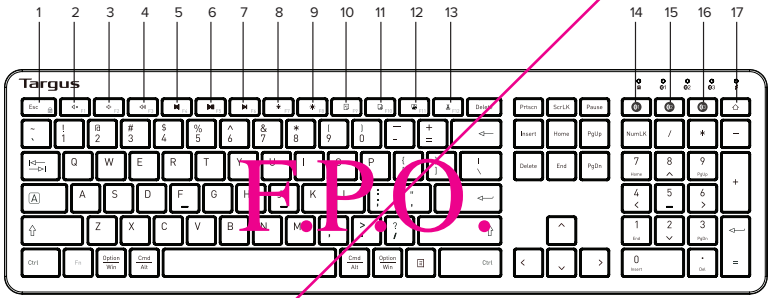

F.P.O.

Touches de fonction

	Touche	iOS	Android	mac	Windows (verrouillage Fn)	Windows (sans verrouillage Fn)
1	fn+ Esc	Interrupteur de verrouillage du Fn	Interrupteur de verrouillage du Fn	Interrupteur de verrouillage du Fn	Interrupteur de verrouillage du Fn	esc
2	F1	Silence	Silence	Silence	Silence	F1
3	F2	Volume -	Volume -	Volume -	Volume -	F2
4	F3	Volume +	Volume +	Volume +	Volume +	F3
5	F4	Plage précédente	Plage précédente	Plage précédente	Plage précédente	F4
6	F5	Lecture / pause	Lecture / pause	Lecture / pause	Lecture / pause	F5
7	F6	Plage suivante	Plage suivante	Plage suivante	Plage suivante	F6
8	F7	Luminosité de l'écran -	Luminosité de l'écran -	Luminosité de l'écran -	Luminosité de l'écran -	F7
9	F8	Luminosité de l'écran +	Luminosité de l'écran +	Luminosité de l'écran +	Luminosité de l'écran +	F8

F.P.O.

Touches de fonction

	Touche	iOS	Android	mac	Windows (verrouillage Fn)	Windows (sans verrouillage Fn)
10	F9	Tout sélectionner	Tout sélectionner	Tout sélectionner	Tout sélectionner	F9
11	F10	Copier	Copier	Copier	Copier	F10
12	F11	Coller	Coller	Coller	Coller	F11
13	F12	Couper	Couper	Couper	Couper	F12
14	1	Bluetooth canal 1	Bluetooth canal 1	Bluetooth canal 1	Bluetooth canal 1	
15	2	Bluetooth canal 2	Bluetooth canal 2	Bluetooth canal 2	Bluetooth canal 2	
16	3	Bluetooth canal 3	Bluetooth canal 3	Bluetooth canal 3	Bluetooth canal 3	
17		Accueil	Accueil	Contrôle de mission	Navigateur Web	

Les caractéristiques des touches de fonction peuvent varier en fonction de la version du système d'exploitation et des dispositifs.

F.P.O.

TRENDIT

Targus

CE

Déclaration de conformité

Fabricant : Targus International LLC
Adresse : 121 North Vitel er Street
Anaheim, CA 92806 USA
Tel : 1-714-765-5555
Fax : 1-714-765-5591
Internet : www.Targus.com
Importateur : Targus Europe Ltd.
Adresse : Targus EMEA Account Management
Tel : +44 (0)20 8871 2013

Nous reconnaissons par le présente que le produit désigné ci-après Keyboard, Numéro de référence AKB427-CM/AKB427-UK/AKB427-NL/AKB427, Nom de marque « TARGUS », est conforme à la

Radio Equipment [illegible] 2014/53/EU Directive [illegible] Directive (EU) [illegible]

Directive (EU) [illegible]

Nous déclarons que [illegible] Directive 2011/65/EU

RED 2014/53/EU

EN 300 328 V2.2.2 (2019-07)

EN 301 489-1 V2.1.1 (2017-02)

EN 301 489-17 V3.2.2 (2019-12)

EN 62479:2010

EN 62368-1:2014+A11:2017

ErP (Directive 2009/125/EC) Eco-design Directive (EU) 2019/1783

EN IEC 63000:2018

Année de l'obtention du marquage CE : 2021

Directeur, Engineering Global Sourcing Group
Intitulé de la fonction

CE Sign
Nom

4-20-2021 : Hiroto Kozu

Date : Lieu

Signature autorisée de Targus

F.P.O.



Targus

Déclaration de conformité du fournisseur

FC

Fabricant: Targus International LLC Tél.: 1-714-799-3900
Partie responsable:
Adresse: 1211 North Miller Street Télécopie: 1-714-799-3944
Anaheim, CA 92806 USA Internet: www.targus.com

Déclare, sous les présentes, que le produit

Dénomination commerciale: Targus

Nom du produit: Wireless Keyboard

Numéro de modèle: AKB864

Conforme aux spécifications suivantes

FCC Partie 47 Section 15, Sous-section B, Sous-section C, Sous-section D, Sous-section E, Sous-section F, Sous-section G, Sous-section H, Sous-section I, Sous-section J, Sous-section K, Sous-section L, Sous-section M, Sous-section N, Sous-section O, Sous-section P, Sous-section Q, Sous-section R, Sous-section S, Sous-section T, Sous-section U, Sous-section V, Sous-section W, Sous-section X, Sous-section Y, Sous-section Z, Sous-section AA, Sous-section AB, Sous-section AC, Sous-section AD, Sous-section AE, Sous-section AF, Sous-section AG, Sous-section AH, Sous-section AI, Sous-section AJ, Sous-section AK, Sous-section AL, Sous-section AM, Sous-section AN, Sous-section AO, Sous-section AP, Sous-section AQ, Sous-section AR, Sous-section AS, Sous-section AT, Sous-section AU, Sous-section AV, Sous-section AW, Sous-section AX, Sous-section AY, Sous-section AZ, Sous-section BA, Sous-section BB, Sous-section BC, Sous-section BD, Sous-section BE, Sous-section BF, Sous-section BG, Sous-section BH, Sous-section BI, Sous-section BJ, Sous-section BK, Sous-section BL, Sous-section BM, Sous-section BN, Sous-section BO, Sous-section BP, Sous-section BQ, Sous-section BR, Sous-section BS, Sous-section BT, Sous-section BU, Sous-section BV, Sous-section BW, Sous-section BX, Sous-section BY, Sous-section BZ, Sous-section CA, Sous-section CB, Sous-section CC, Sous-section CD, Sous-section CE, Sous-section CF, Sous-section CG, Sous-section CH, Sous-section CI, Sous-section CJ, Sous-section CK, Sous-section CL, Sous-section CM, Sous-section CN, Sous-section CO, Sous-section CP, Sous-section CQ, Sous-section CR, Sous-section CS, Sous-section CT, Sous-section CU, Sous-section CV, Sous-section CW, Sous-section CX, Sous-section CY, Sous-section CZ, Sous-section DA, Sous-section DB, Sous-section DC, Sous-section DD, Sous-section DE, Sous-section DF, Sous-section DG, Sous-section DH, Sous-section DI, Sous-section DJ, Sous-section DK, Sous-section DL, Sous-section DM, Sous-section DN, Sous-section DO, Sous-section DP, Sous-section DQ, Sous-section DR, Sous-section DS, Sous-section DT, Sous-section DU, Sous-section DV, Sous-section DW, Sous-section DX, Sous-section DY, Sous-section DZ, Sous-section EA, Sous-section EB, Sous-section EC, Sous-section ED, Sous-section EE, Sous-section EF, Sous-section EG, Sous-section EH, Sous-section EI, Sous-section EJ, Sous-section EK, Sous-section EL, Sous-section EM, Sous-section EN, Sous-section EO, Sous-section EP, Sous-section EQ, Sous-section ER, Sous-section ES, Sous-section ET, Sous-section EU, Sous-section EV, Sous-section EW, Sous-section EX, Sous-section EY, Sous-section EZ, Sous-section FA, Sous-section FB, Sous-section FC, Sous-section FD, Sous-section FE, Sous-section FF, Sous-section FG, Sous-section FH, Sous-section FI, Sous-section FJ, Sous-section FK, Sous-section FL, Sous-section FM, Sous-section FN, Sous-section FO, Sous-section FP, Sous-section FQ, Sous-section FR, Sous-section FS, Sous-section FT, Sous-section FU, Sous-section FV, Sous-section FW, Sous-section FX, Sous-section FY, Sous-section FZ, Sous-section GA, Sous-section GB, Sous-section GC, Sous-section GD, Sous-section GE, Sous-section GF, Sous-section GG, Sous-section GH, Sous-section GI, Sous-section GJ, Sous-section GK, Sous-section GL, Sous-section GM, Sous-section GN, Sous-section GO, Sous-section GP, Sous-section GQ, Sous-section GR, Sous-section GS, Sous-section GT, Sous-section GU, Sous-section GV, Sous-section GW, Sous-section GX, Sous-section GY, Sous-section GZ, Sous-section HA, Sous-section HB, Sous-section HC, Sous-section HD, Sous-section HE, Sous-section HF, Sous-section HG, Sous-section HH, Sous-section HI, Sous-section HJ, Sous-section HK, Sous-section HL, Sous-section HM, Sous-section HN, Sous-section HO, Sous-section HP, Sous-section HQ, Sous-section HR, Sous-section HS, Sous-section HT, Sous-section HU, Sous-section HV, Sous-section HW, Sous-section HX, Sous-section HY, Sous-section HZ, Sous-section IA, Sous-section IB, Sous-section IC, Sous-section ID, Sous-section IE, Sous-section IF, Sous-section IG, Sous-section IH, Sous-section II, Sous-section IJ, Sous-section IK, Sous-section IL, Sous-section IM, Sous-section IN, Sous-section IO, Sous-section IP, Sous-section IQ, Sous-section IR, Sous-section IS, Sous-section IT, Sous-section IU, Sous-section IV, Sous-section IW, Sous-section IX, Sous-section IY, Sous-section IZ, Sous-section JA, Sous-section JB, Sous-section JC, Sous-section JD, Sous-section JE, Sous-section JF, Sous-section JG, Sous-section JH, Sous-section JI, Sous-section JJ, Sous-section JK, Sous-section JL, Sous-section JM, Sous-section JN, Sous-section JO, Sous-section JP, Sous-section JQ, Sous-section JR, Sous-section JS, Sous-section JT, Sous-section JU, Sous-section JV, Sous-section JW, Sous-section JX, Sous-section JY, Sous-section JZ, Sous-section KA, Sous-section KB, Sous-section KC, Sous-section KD, Sous-section KE, Sous-section KF, Sous-section KG, Sous-section KH, Sous-section KI, Sous-section KJ, Sous-section KK, Sous-section KL, Sous-section KM, Sous-section KN, Sous-section KO, Sous-section KP, Sous-section KQ, Sous-section KR, Sous-section KS, Sous-section KT, Sous-section KU, Sous-section KV, Sous-section KW, Sous-section KX, Sous-section KY, Sous-section KZ, Sous-section LA, Sous-section LB, Sous-section LC, Sous-section LD, Sous-section LE, Sous-section LF, Sous-section LG, Sous-section LH, Sous-section LI, Sous-section LJ, Sous-section LK, Sous-section LL, Sous-section LM, Sous-section LN, Sous-section LO, Sous-section LP, Sous-section LQ, Sous-section LR, Sous-section LS, Sous-section LT, Sous-section LU, Sous-section LV, Sous-section LW, Sous-section LX, Sous-section LY, Sous-section LZ, Sous-section MA, Sous-section MB, Sous-section MC, Sous-section MD, Sous-section ME, Sous-section MF, Sous-section MG, Sous-section MH, Sous-section MI, Sous-section MJ, Sous-section MK, Sous-section ML, Sous-section MM, Sous-section MN, Sous-section MO, Sous-section MP, Sous-section MQ, Sous-section MR, Sous-section MS, Sous-section MT, Sous-section MU, Sous-section MV, Sous-section MW, Sous-section MX, Sous-section MY, Sous-section MZ, Sous-section NA, Sous-section NB, Sous-section NC, Sous-section ND, Sous-section NE, Sous-section NF, Sous-section NG, Sous-section NH, Sous-section NI, Sous-section NJ, Sous-section NK, Sous-section NL, Sous-section NM, Sous-section NN, Sous-section NO, Sous-section NP, Sous-section NQ, Sous-section NR, Sous-section NS, Sous-section NT, Sous-section NU, Sous-section NV, Sous-section NW, Sous-section NX, Sous-section NY, Sous-section NZ, Sous-section OA, Sous-section OB, Sous-section OC, Sous-section OD, Sous-section OE, Sous-section OF, Sous-section OG, Sous-section OH, Sous-section OI, Sous-section OJ, Sous-section OK, Sous-section OL, Sous-section OM, Sous-section ON, Sous-section OO, Sous-section OP, Sous-section OQ, Sous-section OR, Sous-section OS, Sous-section OT, Sous-section OU, Sous-section OV, Sous-section OW, Sous-section OX, Sous-section OY, Sous-section OZ, Sous-section PA, Sous-section PB, Sous-section PC, Sous-section PD, Sous-section PE, Sous-section PF, Sous-section PG, Sous-section PH, Sous-section PI, Sous-section PJ, Sous-section PK, Sous-section PL, Sous-section PM, Sous-section PN, Sous-section PO, Sous-section PP, Sous-section PQ, Sous-section PR, Sous-section PS, Sous-section PT, Sous-section PU, Sous-section PV, Sous-section PW, Sous-section PX, Sous-section PY, Sous-section PZ, Sous-section QA, Sous-section QB, Sous-section QC, Sous-section QD, Sous-section QE, Sous-section QF, Sous-section QG, Sous-section QH, Sous-section QI, Sous-section QJ, Sous-section QK, Sous-section QL, Sous-section QM, Sous-section QN, Sous-section QO, Sous-section QP, Sous-section QQ, Sous-section QR, Sous-section QS, Sous-section QT, Sous-section QU, Sous-section QV, Sous-section QW, Sous-section QX, Sous-section QY, Sous-section QZ, Sous-section RA, Sous-section RB, Sous-section RC, Sous-section RD, Sous-section RE, Sous-section RF, Sous-section RG, Sous-section RH, Sous-section RI, Sous-section RJ, Sous-section RK, Sous-section RL, Sous-section RM, Sous-section RN, Sous-section RO, Sous-section RP, Sous-section RQ, Sous-section RR, Sous-section RS, Sous-section RT, Sous-section RU, Sous-section RV, Sous-section RW, Sous-section RX, Sous-section RY, Sous-section RZ, Sous-section SA, Sous-section SB, Sous-section SC, Sous-section SD, Sous-section SE, Sous-section SF, Sous-section SG, Sous-section SH, Sous-section SI, Sous-section SJ, Sous-section SK, Sous-section SL, Sous-section SM, Sous-section SN, Sous-section SO, Sous-section SP, Sous-section SQ, Sous-section SR, Sous-section SS, Sous-section ST, Sous-section SU, Sous-section SV, Sous-section SW, Sous-section SX, Sous-section SY, Sous-section SZ, Sous-section TA, Sous-section TB, Sous-section TC, Sous-section TD, Sous-section TE, Sous-section TF, Sous-section TG, Sous-section TH, Sous-section TI, Sous-section TJ, Sous-section TK, Sous-section TL, Sous-section TM, Sous-section TN, Sous-section TO, Sous-section TP, Sous-section TQ, Sous-section TR, Sous-section TS, Sous-section TT, Sous-section TU, Sous-section TV, Sous-section TW, Sous-section TX, Sous-section TY, Sous-section TZ, Sous-section UA, Sous-section UB, Sous-section UC, Sous-section UD, Sous-section UE, Sous-section UF, Sous-section UG, Sous-section UH, Sous-section UI, Sous-section UJ, Sous-section UK, Sous-section UL, Sous-section UM, Sous-section UN, Sous-section UO, Sous-section UP, Sous-section UQ, Sous-section UR, Sous-section US, Sous-section UT, Sous-section UU, Sous-section UV, Sous-section UW, Sous-section UX, Sous-section UY, Sous-section UZ, Sous-section VA, Sous-section VB, Sous-section VC, Sous-section VD, Sous-section VE, Sous-section VF, Sous-section VG, Sous-section VH, Sous-section VI, Sous-section VJ, Sous-section VK, Sous-section VL, Sous-section VM, Sous-section VN, Sous-section VO, Sous-section VP, Sous-section VQ, Sous-section VR, Sous-section VS, Sous-section VT, Sous-section VU, Sous-section VV, Sous-section VW, Sous-section VX, Sous-section VY, Sous-section VZ, Sous-section WA, Sous-section WB, Sous-section WC, Sous-section WD, Sous-section WE, Sous-section WF, Sous-section WG, Sous-section WH, Sous-section WI, Sous-section WJ, Sous-section WK, Sous-section WL, Sous-section WM, Sous-section WN, Sous-section WO, Sous-section WP, Sous-section WQ, Sous-section WR, Sous-section WS, Sous-section WT, Sous-section WU, Sous-section WV, Sous-section WW, Sous-section WX, Sous-section WY, Sous-section WZ, Sous-section XA, Sous-section XB, Sous-section XC, Sous-section XD, Sous-section XE, Sous-section XF, Sous-section XG, Sous-section XH, Sous-section XI, Sous-section XJ, Sous-section XK, Sous-section XL, Sous-section XM, Sous-section XN, Sous-section XO, Sous-section XP, Sous-section XQ, Sous-section XR, Sous-section XS, Sous-section XT, Sous-section XU, Sous-section XV, Sous-section XW, Sous-section XX, Sous-section XY, Sous-section XZ, Sous-section YA, Sous-section YB, Sous-section YC, Sous-section YD, Sous-section YE, Sous-section YF, Sous-section YG, Sous-section YH, Sous-section YI, Sous-section YJ, Sous-section YK, Sous-section YL, Sous-section YM, Sous-section YN, Sous-section YO, Sous-section YP, Sous-section YQ, Sous-section YR, Sous-section YS, Sous-section YT, Sous-section YU, Sous-section YV, Sous-section YW, Sous-section YX, Sous-section YY, Sous-section YZ, Sous-section ZA, Sous-section ZB, Sous-section ZC, Sous-section ZD, Sous-section ZE, Sous-section ZF, Sous-section ZG, Sous-section ZH, Sous-section ZI, Sous-section ZJ, Sous-section ZK, Sous-section ZL, Sous-section ZM, Sous-section ZN, Sous-section ZO, Sous-section ZP, Sous-section ZQ, Sous-section ZR, Sous-section ZS, Sous-section ZT, Sous-section ZU, Sous-section ZV, Sous-section ZW, Sous-section ZX, Sous-section ZY, Sous-section ZZ, Sous-section AA, Sous-section AB, Sous-section AC, Sous-section AD, Sous-section AE, Sous-section AF, Sous-section AG, Sous-section AH, Sous-section AI, Sous-section AJ, Sous-section AK, Sous-section AL, Sous-section AM, Sous-section AN, Sous-section AO, Sous-section AP, Sous-section AQ, Sous-section AR, Sous-section AS, Sous-section AT, Sous-section AU, Sous-section AV, Sous-section AW, Sous-section AX, Sous-section AY, Sous-section AZ, Sous-section BA, Sous-section BB, Sous-section BC, Sous-section BD, Sous-section BE, Sous-section BF, Sous-section BG, Sous-section BH, Sous-section BI, Sous-section BJ, Sous-section BK, Sous-section BL, Sous-section BM, Sous-section BN, Sous-section BO, Sous-section BP, Sous-section BQ, Sous-section BR, Sous-section BS, Sous-section BT, Sous-section BU, Sous-section BV, Sous-section BW, Sous-section BX, Sous-section BY, Sous-section BZ, Sous-section CA, Sous-section CB, Sous-section CC, Sous-section CD, Sous-section CE, Sous-section CF, Sous-section CG, Sous-section CH, Sous-section CI, Sous-section CJ, Sous-section CK, Sous-section CL, Sous-section CM, Sous-section CN, Sous-section CO, Sous-section CP, Sous-section CQ, Sous-section CR, Sous-section CS, Sous-section CT, Sous-section CU, Sous-section CV, Sous-section CW, Sous-section CX, Sous-section CY, Sous-section CZ, Sous-section DA, Sous-section DB, Sous-section DC, Sous-section DD, Sous-section DE, Sous-section DF, Sous-section DG, Sous-section DH, Sous-section DI, Sous-section DJ, Sous-section DK, Sous-section DL, Sous-section DM, Sous-section DN, Sous-section DO, Sous-section DP, Sous-section DQ, Sous-section DR, Sous-section DS, Sous-section DT, Sous-section DU, Sous-section DV, Sous-section DW, Sous-section DX, Sous-section DY, Sous-section DZ, Sous-section EA, Sous-section EB, Sous-section EC, Sous-section ED, Sous-section EE, Sous-section EF, Sous-section EG, Sous-section EH, Sous-section EI, Sous-section EJ, Sous-section EK, Sous-section EL, Sous-section EM, Sous-section EN, Sous-section EO, Sous-section EP, Sous-section EQ, Sous-section ER, Sous-section ES, Sous-section ET, Sous-section EU, Sous-section EV, Sous-section EW, Sous-section EX, Sous-section EY, Sous-section EZ, Sous-section FA, Sous-section FB, Sous-section FC, Sous-section FD, Sous-section FE, Sous-section FF, Sous-section FG, Sous-section FH, Sous-section FI, Sous-section FJ, Sous-section FK, Sous-section FL, Sous-section FM, Sous-section FN, Sous-section FO, Sous-section FP, Sous-section FQ, Sous-section FR, Sous-section FS, Sous-section FT, Sous-section FU, Sous-section FV, Sous-section FW, Sous-section FX, Sous-section FY, Sous-section FZ, Sous-section GA, Sous-section GB, Sous-section GC, Sous-section GD, Sous-section GE, Sous-section GF, Sous-section GG, Sous-section GH, Sous-section GI, Sous-section GJ, Sous-section GK, Sous-section GL, Sous-section GM, Sous-section GN, Sous-section GO, Sous-section GP, Sous-section GQ, Sous-section GR, Sous-section GS, Sous-section GT, Sous-section GU, Sous-section GV, Sous-section GW, Sous-section GX, Sous-section GY, Sous-section GZ, Sous-section HA, Sous-section HB, Sous-section HC, Sous-section HD, Sous-section HE, Sous-section HF, Sous-section HG, Sous-section HH, Sous-section HI, Sous-section HJ, Sous-section HK, Sous-section HL, Sous-section HM, Sous-section HN, Sous-section HO, Sous-section HP, Sous-section HQ, Sous-section HR, Sous-section HS, Sous-section HT, Sous-section HU, Sous-section HV, Sous-section HW, Sous-section HX, Sous-section HY, Sous-section HZ, Sous-section IA, Sous-section IB, Sous-section IC, Sous-section ID, Sous-section IE, Sous-section IF, Sous-section IG, Sous-section IH, Sous-section II, Sous-section IJ, Sous-section IK, Sous-section IL, Sous-section IM, Sous-section IN, Sous-section IO, Sous-section IP, Sous-section IQ, Sous-section IR, Sous-section IS, Sous-section IT, Sous-section IU, Sous-section IV, Sous-section IW, Sous-section IX, Sous-section IY, Sous-section IZ, Sous-section JA, Sous-section JB, Sous-section JC, Sous-section JD, Sous-section JE, Sous-section JF, Sous-section JG, Sous-section JH, Sous-section JI, Sous-section JJ, Sous-section JK, Sous-section JL, Sous-section JM, Sous-section JN, Sous-section JO, Sous-section JP, Sous-section JQ, Sous-section JR, Sous-section JS, Sous-section JT, Sous-section JU, Sous-section JV, Sous-section JW, Sous-section JX, Sous-section JY, Sous-section JZ, Sous-section KA, Sous-section KB, Sous-section KC, Sous-section KD, Sous-section KE, Sous-section KF, Sous-section KG, Sous-section KH, Sous-section KI, Sous-section KJ, Sous-section KK, Sous-section KL, Sous-section KM, Sous-section KN, Sous-section KO, Sous-section KP, Sous-section KQ, Sous-section KR, Sous-section KS, Sous-section KT, Sous-section KU, Sous-section KV, Sous-section KW, Sous-section KX, Sous-section KY, Sous-section KZ, Sous-section LA, Sous-section LB, Sous-section LC, Sous-section LD, Sous-section LE, Sous-section LF, Sous-section LG, Sous-section LH, Sous-section LI, Sous-section LJ, Sous-section LK, Sous-section LL, Sous-section LM, Sous-section LN, Sous-section LO, Sous-section LP, Sous-section LQ, Sous-section LR, Sous-section LS, Sous-section LT, Sous-section LU, Sous-section LV, Sous-section LW, Sous-section LX, Sous-section LY, Sous-section LZ, Sous-section MA, Sous-section MB, Sous-section MC, Sous-section MD, Sous-section ME, Sous-section MF, Sous-section MG, Sous-section MH, Sous-section MI, Sous-section MJ, Sous-section MK, Sous-section ML, Sous-section MM, Sous-section MN, Sous-section MO, Sous-section MP, Sous-section MQ, Sous-section MR, Sous-section MS, Sous-section MT, Sous-section MU, Sous-section MV, Sous-section MW, Sous-section MX, Sous-section MY, Sous-section MZ, Sous-section NA, Sous-section NB, Sous-section NC, Sous-section ND, Sous-section NE, Sous-section NF, Sous-section NG, Sous-section NH, Sous-section NI, Sous-section NJ, Sous-section NK, Sous-section NL, Sous-section NM, Sous-section NN, Sous-section NO, Sous-section NP, Sous-section NQ, Sous-section NR, Sous-section NS, Sous-section NT, Sous-section NU, Sous-section NV, Sous-section NW, Sous-section NX, Sous-section NY, Sous-section NZ, Sous-section OA, Sous-section OB, Sous-section OC, Sous-section OD, Sous-section OE, Sous-section OF, Sous-section OG, Sous-section OH, Sous-section OI, Sous-section OJ, Sous-section OK, Sous-section OL, Sous-section OM, Sous-section ON, Sous-section OO, Sous-section OP, Sous-section OQ, Sous-section OR, Sous-section OS, Sous-section OT, Sous-section OU, Sous-section OV, Sous-section OW, Sous-section OX, Sous-section OY, Sous-section OZ, Sous-section PA, Sous-section PB, Sous-section PC, Sous-section PD, Sous-section PE, Sous-section PF, Sous-section PG, Sous-section PH, Sous-section PI, Sous-section PJ, Sous-section PK, Sous-section PL, Sous-section PM, Sous-section PN, Sous-section PO, Sous-section PP, Sous-section PQ, Sous-section PR, Sous-section PS, Sous-section PT, Sous-section PU, Sous-section PV, Sous-section PW, Sous-section PX, Sous-section PY, Sous-section PZ, Sous-section QA, Sous-section QB, Sous-section QC, Sous-section QD, Sous-section QE, Sous-section QF, Sous-section QG, Sous-section QH, Sous-section QI, Sous-section QJ, Sous-section QK, Sous-section QL, Sous-section QM, Sous-section QN, Sous-section QO, Sous-section QP, Sous-section QQ, Sous-section QR, Sous-section QS, Sous-section QT, Sous-section QU, Sous-section QV, Sous-section QW, Sous-section QX, Sous-section QY, Sous-section QZ, Sous-section RA, Sous-section RB, Sous-section RC, Sous-section RD, Sous-section RE, Sous-section RF, Sous-section RG, Sous-section RH, Sous-section RI, Sous-section RJ, Sous-section RK, Sous-section RL, Sous-section RM, Sous-section RN, Sous-section RO, Sous-section RP, Sous-section RQ, Sous-section RR, Sous-section RS, Sous-section RT, Sous-section RU, Sous-section RV, Sous-section RW, Sous-section RX, Sous-section RY, Sous-section RZ, Sous-section SA, Sous-section SB, Sous-section SC, Sous-section SD, Sous-section SE, Sous-section SF, Sous-section SG, Sous-section SH, Sous-section SI, Sous-section SJ, Sous-section SK, Sous-section SL, Sous-section SM, Sous-section SN, Sous-section SO, Sous-section SP, Sous-section SQ, Sous-section SR, Sous-section SS, Sous-section ST, Sous-section SU, Sous-section SV, Sous-section SW, Sous-section SX, Sous-section SY, Sous-section SZ, Sous-section TA, Sous-section TB, Sous-section TC, Sous-section TD, Sous-section TE, Sous-section TF, Sous-section TG, Sous-section TH, Sous-section TI, Sous-section TJ, Sous-section TK, Sous-section TL, Sous-section TM, Sous-section TN, Sous-section TO, Sous-section TP, Sous-section TQ, Sous-section TR, Sous-section TS, Sous-section TT, Sous-section TU, Sous-section TV, Sous-section TW, Sous-section TX, Sous-section TY, Sous-section TZ, Sous-section UA, Sous-section UB, Sous-section UC, Sous-section UD, Sous-section UE, Sous-section UF, Sous-section UG, Sous-section UH, Sous-section UI, Sous-section UJ, Sous-section UK, Sous-section UL, Sous-section UM, Sous-section UN, Sous-section UO, Sous-section UP, Sous-section UQ, Sous-section UR, Sous-section US, Sous-section UT, Sous-section UU, Sous-section UV, Sous-section UW, Sous-section UX, Sous-section UY, Sous-section UZ, Sous-section VA, Sous-section VB, Sous-section VC, Sous-section VD, Sous-section VE, Sous-section VF, Sous-section VG, Sous-section VH, Sous-section VI, Sous-section VJ, Sous-section VK, Sous-section VL, Sous-section VM, Sous-section VN, Sous-section VO, Sous-section VP, Sous-section VQ, Sous-section VR, Sous-section VS, Sous-section VT, Sous-section VU, Sous-section VV, Sous-section VW, Sous-section VX, Sous-section VY, Sous-section VZ, Sous-section WA, Sous-section WB, Sous-section WC, Sous-section WD, Sous-section WE, Sous-section WF, Sous-section WG, Sous-section WH, Sous-section WI, Sous-section WJ, Sous-section WK, Sous-section WL, Sous-section WM, Sous-section WN, Sous-section WO, Sous-section WP, Sous-section WQ, Sous-section WR, Sous-section WS, Sous-section WT, Sous-section WU, Sous-section WV, Sous-section WW, Sous-section WX, Sous-section WY, Sous-section WZ, Sous-section XA, Sous-section XB, Sous-section XC, Sous-section XD, Sous-section XE, Sous-section XF, Sous-section XG, Sous-section XH, Sous-section XI, Sous-section XJ, Sous-section XK, Sous-section XL, Sous-section XM, Sous-section XN, Sous-section XO, Sous-section XP, Sous-section XQ, Sous-section XR, Sous-section XS, Sous-section XT, Sous-section XU, Sous-section XV, Sous-section XW, Sous-section XX, Sous-section XY, Sous-section XZ, Sous-section YA, Sous-section YB, Sous-section YC, Sous-section YD, Sous-section YE, Sous-section YF, Sous-section YG, Sous-section YH, Sous-section YI, Sous-section YJ, Sous-section YK, Sous-section YL, Sous-section YM, Sous-section YN, Sous-section YO, Sous-section YP, Sous-section YQ, Sous-section YR, Sous-section YS, Sous-section YT, Sous-section YU, Sous-section YV, Sous-section YW, Sous-section YX, Sous-section YY, Sous-section YZ, Sous-section ZA, Sous-section ZB, Sous-section ZC, Sous-section ZD, Sous-section ZE, Sous-section ZF, Sous-section ZG, Sous-section ZH, Sous-section ZI, Sous-section ZJ, Sous-section ZK, Sous-section ZL, Sous-section ZM, Sous-section ZN, Sous-section ZO, Sous-section ZP, Sous-section ZQ, Sous-section ZR, Sous-section ZS, Sous-section ZT, Sous-section ZU, Sous-section ZV, Sous-section ZW, Sous-section ZX, Sous-section ZY, Sous-section ZZ, Sous-section AA, Sous-section AB, Sous-section AC, Sous-section AD, Sous-section AE, Sous-section AF, Sous-section AG, Sous-section AH, Sous-section AI, Sous-section AJ, Sous-section AK, Sous-section AL, Sous-section AM, Sous-section AN, Sous-section AO, Sous-section AP, Sous-section AQ, Sous-section AR, Sous-section AS, Sous-section AT, Sous-section AU, Sous-section AV, Sous-section AW, Sous-section AX, Sous-section AY, Sous-section AZ, Sous-section BA, Sous-section BB, Sous-section BC, Sous-section BD, Sous-section BE, Sous-section BF, Sous-section BG, Sous-section BH, Sous-section BI, Sous-section BJ, Sous-section BK, Sous-section BL, Sous-section BM, Sous-section BN, Sous-section BO, Sous-section BP, Sous-section BQ, Sous-section BR, Sous-section BS, Sous-section BT, Sous-section BU, Sous-section BV, Sous-section BW, Sous-section BX, Sous-section BY, Sous-section BZ, Sous-section CA, Sous-section CB, Sous-section CC, Sous-section CD, Sous-section CE, Sous-section CF, Sous-section CG, Sous-section CH, Sous-section CI, Sous-section CJ, Sous-section CK, Sous-section CL, Sous-section CM, Sous-section CN, Sous-section CO, Sous-section CP, Sous-section CQ, Sous-section CR, Sous-section CS, Sous-section CT, Sous-section CU, Sous-section CV, Sous-section CW, Sous-section CX, Sous-section CY, Sous-section CZ, Sous-section DA, Sous-section DB, Sous-section DC, Sous-section DD, Sous-section DE, Sous-section DF, Sous-section DG, Sous-section DH, Sous-section DI, Sous-section DJ, Sous-section DK, Sous-section DL, Sous-section DM, Sous-section DN, Sous-section DO, Sous-section DP, Sous-section DQ, Sous-section DR, Sous-section DS, Sous-section DT, Sous-section DU, Sous-section DV, Sous-section DW, Sous-section DX, Sous-section DY, Sous-section DZ, Sous-section EA, Sous-section EB, Sous-section EC, Sous-section ED, Sous-section EE, Sous-section EF, Sous-section EG, Sous-section EH, Sous-section EI, Sous-section EJ, Sous-section EK, Sous-section EL, Sous-section EM, Sous-section EN, Sous-section EO, Sous-section EP, Sous-section EQ, Sous-section ER, Sous-section ES, Sous-section ET, Sous-section EU, Sous-section EV, Sous-section EW, Sous-section EX, Sous-section EY, Sous-section EZ, Sous-section FA, Sous-section FB, Sous-section FC, Sous-section FD, Sous-section FE, Sous-section FF, Sous-section FG, Sous-section FH, Sous-section FI, Sous-section FJ, Sous-section FK, Sous-section FL, Sous-section FM, Sous-section FN, Sous-section FO, Sous-section FP, Sous-section FQ, Sous-section FR, Sous-section FS, Sous-section FT, Sous-section FU, Sous-section FV, Sous-section FW, Sous-section FX, Sous-section FY, Sous-section FZ, Sous-section GA, Sous-section GB, Sous-section GC, Sous-section GD, Sous-section GE, Sous-section GF, Sous-section GG, Sous-section GH, Sous-section GI, Sous-section GJ, Sous-section GK, Sous-section GL, Sous-section GM, Sous-section GN, Sous-section GO, Sous-section GP, Sous-section GQ, Sous-section GR, Sous-section GS, Sous-section GT, Sous-section GU, Sous-section GV, Sous-section GW, Sous-section GX, Sous-section GY, Sous-section GZ, Sous-section HA, Sous-section HB, Sous-section HC, Sous-section HD, Sous-section HE, Sous-section HF, Sous-section HG, Sous-section HH, Sous-section HI, Sous-section HJ, Sous-section HK, Sous-section HL, Sous-section HM, Sous-section HN, Sous-section HO, Sous-section HP, Sous-section HQ, Sous-section HR, Sous-section HS, Sous-section HT, Sous-section HU, Sous-section HV, Sous-section HW, Sous-section HX, Sous-section HY, Sous-section HZ, Sous-section IA, Sous-section IB, Sous-section IC, Sous-section ID, Sous-section IE, Sous-section IF, Sous-section IG, Sous-section IH, Sous-section II, Sous-section IJ, Sous-section IK, Sous-section IL, Sous-section IM, Sous-section IN, Sous-section IO, Sous-section IP, Sous-section IQ, Sous-section IR, Sous-section IS, Sous-section IT, Sous-section IU, Sous-section IV, Sous-section IW, Sous-section IX, Sous-section IY, Sous-section IZ, Sous-section JA, Sous-section JB, Sous-section JC, Sous-section JD, Sous-section JE, Sous-section JF, Sous-section JG, Sous-section JH, Sous-section JI, Sous-section JJ, Sous-section JK, Sous-section JL, Sous-section JM, Sous-section JN, Sous-section JO, Sous-section JP, Sous-section JQ, Sous-section JR, Sous-section JS, Sous-section JT, Sous-section JU, Sous-section JV, Sous-section JW, Sous-section JX, Sous-section JY, Sous-section JZ, Sous-section KA, Sous-section KB, Sous-section KC, Sous-section KD, Sous-section KE, Sous-section KF, Sous-section KG, Sous-section KH, Sous-section KI, Sous-section KJ, Sous-section KK, Sous-section KL, Sous-section KM, Sous-section KN, Sous-section KO, Sous-section KP, Sous-section KQ, Sous-section KR, Sous-section KS, Sous-section KT, Sous-section KU, Sous-section KV, Sous-section KW, Sous-section KX, Sous-section KY, Sous-section KZ, Sous-section LA, Sous-section LB, Sous-section LC, Sous-section LD, Sous-section LE, Sous-section LF, Sous-section LG, Sous-section LH, Sous-section LI, Sous-section LJ, Sous-section LK, Sous-section LL, Sous-section LM, Sous-section LN, Sous-section LO, Sous-section LP, Sous-section LQ, Sous-section LR, Sous-section LS, Sous-section LT, Sous-section LU, Sous-section LV, Sous-section LW, Sous-section LX, Sous-section LY, Sous-section LZ, Sous-section MA, Sous-section MB, Sous-section MC, Sous-section MD, Sous-section ME, Sous-section MF, Sous-section MG, Sous-section MH, Sous-section MI, Sous-section MJ, Sous-section MK, Sous-section ML, Sous-section MM, Sous-section MN, Sous-section MO, Sous-section MP, Sous-section MQ, Sous-section MR, Sous-section MS, Sous-section MT, Sous-section MU, Sous-section MV, Sous-section MW, Sous-section MX, Sous-section MY, Sous-section MZ, Sous-section NA, Sous-section NB, Sous-section NC, Sous-section ND, Sous-section NE, Sous-section NF, Sous-section NG, Sous-section NH, Sous-section NI, Sous-section NJ, Sous-section NK, Sous-section NL, Sous-section NM, Sous-section NN, Sous-section NO, Sous-section NP, Sous-section NQ, Sous-section NR, Sous-section NS, Sous-section NT, Sous-section NU, Sous-section NV, Sous-section NW, Sous-section NX, Sous-section NY, Sous-section NZ, Sous-section OA, Sous-section OB, Sous-section OC, Sous-section OD, Sous-section OE, Sous-section OF, Sous-section OG, Sous-section OH, Sous-section OI, Sous-section OJ, Sous-section OK, Sous-section OL, Sous-section OM, Sous-section ON, Sous-section OO, Sous-section OP, Sous-section OQ, Sous-section OR, Sous-section OS, Sous-section OT, Sous-section OU, Sous-section OV, Sous-section OW, Sous-section OX, Sous-section OY, Sous-section OZ, Sous-section PA, Sous-section PB, Sous-section PC, Sous-section PD, Sous-section PE, Sous-section PF, Sous-section PG, Sous-section PH, Sous-section PI, Sous-section PJ, Sous-section PK, Sous-section PL, Sous-section PM, Sous-section PN, Sous-section PO, Sous-section PP, Sous-section PQ, Sous-section PR, Sous-section PS, Sous-section PT, Sous-section PU, Sous-section PV, Sous-section PW, Sous-section PX, Sous-section PY, Sous-section PZ, Sous-section QA, Sous-section QB, Sous-section QC, Sous-section QD, Sous-section QE, Sous-section QF, Sous-section QG, Sous-section QH, Sous-section QI, Sous-section QJ, Sous-section QK, Sous-section QL, Sous-section QM, Sous-section QN, Sous-section QO, Sous-section QP, Sous-section QQ, Sous-section QR, Sous-section QS, Sous-section QT, Sous-section QU, Sous-section QV, Sous-section QW, Sous-section QX, Sous-section QY, Sous-section QZ, Sous-section RA, Sous-section RB, Sous-section RC, Sous-section RD, Sous-section RE, Sous-section RF, Sous-section RG, Sous-section RH, Sous-section RI, Sous-section RJ, Sous-section RK, Sous-section RL, Sous-section RM, Sous-section RN, Sous-section RO, Sous-section RP, Sous-section RQ, Sous-section RR, Sous-section RS, Sous-section RT, Sous-section RU, Sous-section RV, Sous-section RW, Sous-section RX, Sous-section RY, Sous-section RZ, Sous-section SA, Sous-section SB, Sous-section SC, Sous-section SD, Sous-section SE, Sous-section SF, Sous-section SG, Sous-section SH, Sous-section SI, Sous-section SJ, Sous-section SK, Sous-section SL, Sous-section SM, Sous-section SN, Sous-section SO, Sous-section SP, Sous-section SQ, Sous-section SR, Sous-section SS, Sous-section ST, Sous-section SU, Sous-section SV, Sous-section SW, Sous-section SX, Sous-section SY, Sous-section SZ, Sous-section TA, Sous-section TB, Sous-section TC, Sous-section TD, Sous-section TE, Sous-section TF, Sous-section TG, Sous-section TH, Sous-section TI, Sous-section TJ, Sous-section TK, Sous-section TL, Sous-section TM, Sous-section TN, Sous-section TO, Sous-section TP, Sous-section TQ, Sous-section TR, Sous-section TS, Sous-section TT, Sous-section TU, Sous-section TV, Sous-section TW, Sous-section TX, Sous-section TY, Sous-section TZ, Sous-section UA, Sous-section UB, Sous-section UC, Sous-section UD, Sous-section UE, Sous-section UF, Sous-section UG, Sous-section UH, Sous-section UI, Sous-section UJ, Sous-section UK, Sous-section UL, Sous-section UM, Sous-section UN, Sous-section UO, Sous-section UP, Sous-section UQ, Sous-section UR, Sous-section US, Sous-section UT, Sous-section UU, Sous-section UV, Sous-section UW, Sous-section UX, Sous-section UY, Sous-section UZ, Sous-section VA, Sous-section VB, Sous-section VC, Sous-section VD, Sous-section VE, Sous-section VF, Sous-section VG, Sous-section VH, S

Establecer emparejamiento

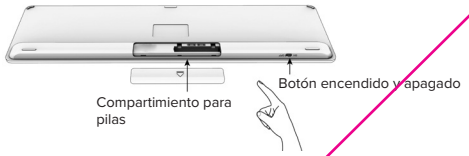

1. Encienda el teclado deslizando el botón de encendido a la posición ON y el indicador de batería estará en verde (si el indicador parpadea en rojo, favor de cambiar las pilas).
2. Encienda la función de Bluetooth del dispositivo y active el modo de búsqueda de Bluetooth.

3. Elija uno de los 3 canales de Bluetooth [1] [2] [3] y mantenga pulsada la tecla elegida durante 3 segundos para habilitar el modo de emparejamiento de Bluetooth, la luz indicadora azul parpadeará durante hasta 3 minutos cuando el teclado esté en modo de emparejamiento.
4. Seleccione el «Targus Teclado Bluetooth® de tamaño completo multi dispositivo» en el menú Bluetooth de su dispositivo.
5. El emparejamiento empieza automáticamente. Pulse las teclas de canal Bluetooth [1] [2] [3] para cambiar entre dispositivos cuando haya varios conectados.
6. El Targus Teclado Bluetooth® de tamaño completo multi dispositivo ya está conectado a su dispositivo y la luz azul dejará de parpadear.

F.P.O.

Ayuda con la configuración: El teclado no funciona

- Compruebe la orientación de las pilas dentro del teclado o cámbielas.
- Retire cualquier objeto metálico que esté entre el receptor y el teclado ya que puede interferir con la recepción.
- Reinicie la computadora y encienda/apague su teclado.
- Pulse la teclas de canal Bluetooth [1] [2] [3] para seleccionar sus dispositivos Bluetooth.
- Tras emparejar por primera vez, su dispositivo se conectará automáticamente con el teclado en un lapso de 3 a 5 segundos la próxima vez que encienda su teclado.
- En caso de que falle la conexión, elimine el teclado del menú Bluetooth de su dispositivo y trate de volver a emparejar el teclado con su dispositivo.

Modo de ahorro de energía

Cuando está emparejado, el teclado entra en modo reposo después de 30 minutos de inactividad. Para activar el teclado, pulse cualquier tecla y espere 3 segundos. Si no está emparejado, el teclado entrará en modo reposo tras 2 minutos.

F.P.O.

Teclas de función

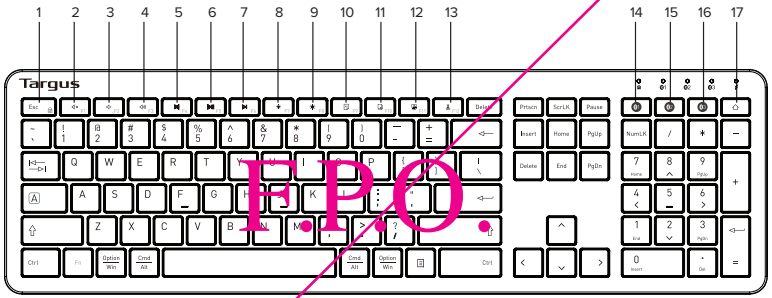

F.P.O.

Teclas de función

	Tecla	iOS	Android	mac	Windows (bloqueo Fn)	Windows (desbloqueo Fn)
1	fn+ Esc	Interruptor de bloqueo Fn	Interruptor de bloqueo Fn	Interruptor de bloqueo Fn	Interruptor de bloqueo Fn	esc
2	F1	Silenciar	Silenciar	Silenciar	Silenciar	F1
3	F2	Volumen -	Volumen -	Volumen -	Volumen -	F2
4	F3	Volumen +	Volumen +	Volumen +	Volumen +	F3
5	F4	Pista anterior	Pista anterior	Pista anterior	Pista anterior	F4
6	F5	Reproducir/Pausar	Reproducir/Pausar	Reproducir/Pausar	Reproducir/Pausar	F5
7	F6	Pista siguiente	Pista siguiente	Pista siguiente	Pista siguiente	F6
8	F7	Brillo de la pantalla -	Brillo de la pantalla -	Brillo de la pantalla -	Brillo de la pantalla -	F7
9	F8	Brillo de la pantalla +	Brillo de la pantalla +	Brillo de la pantalla +	Brillo de la pantalla +	F8

F.P.O.

Teclas de función

	Tecla	iOS	Android	mac	Windows (bloqueo Fn)	Windows (desbloqueo Fn)
10	F9	Seleccionar todo	Seleccionar todo	Seleccionar todo	Seleccionar todo	F9
11	F10	Copiar	Copiar	Copiar	Copiar	F10
12	F11	Pegar	Pegar	Pegar	Pegar	F11
13	F12	Cortar	Cortar	Cortar	Cortar	F12
14	1	Bluetooth canal 1	Bluetooth canal 1	Bluetooth canal 1	Bluetooth canal 1	
15	2	Bluetooth canal 2	Bluetooth canal 2	Bluetooth canal 2	Bluetooth canal 2	
16	3	Bluetooth canal 3	Bluetooth canal 3	Bluetooth canal 3	Bluetooth canal 3	
17		Inicio	Inicio	Control de misión	Navegador web	

Las características de las teclas de función tienen variaciones según la versión de sistema operativo y el dispositivo.

F.P.O.

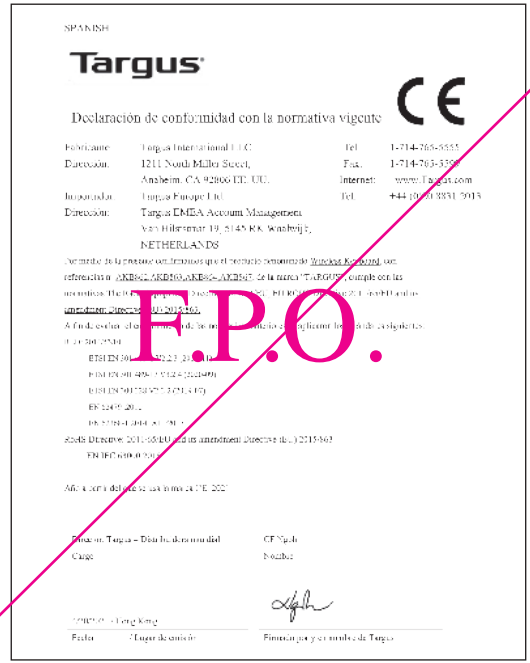

SPANISH

Targus

CE

Declaración de conformidad con la normativa vigente

Fabricante:	Targus International LLC	Tel:	1-714-765-5555
Dirección:	1211 North Miller Street, Anaheim, CA 92806 EE. UU.	Fax:	1-714-765-3550
		Internet:	www.Targus.com
Importador:	Targus Europe Ltd	Tel:	+44 (0) 01831 5013
Dirección:	Targus EMEA Account Management, Van Hilarstraat 19, 5145 RK Waalwijk, NETHERLANDS		

Por medio de la presente confirmamos que el producto denominado Wireless Keyboard, con referencia a AKB862, AKB863, AKB864, AKB865, de la marca TARGUS, cumple con las normativas [illegible] 2014/30/EU [illegible] 2011/65/EU [illegible] 2015/863.

A fin de evitar [illegible] aplicamos las siguientes [illegible]

EN 300 328 [illegible]

ETSI EN 301 [illegible]

ETSI EN 301 489-[illegible]

ETSI EN 301 489-[illegible]

EN 62479:2010

EN 62311:2008 [illegible]

2014/53 Directiva 2011/65/UE [illegible] its amendment Directive (EU) 2015/863

EN IEC 63000:2018

Año [illegible] del CE [illegible] 2022

Firmado en Targus – Días Industriales mundial

Cargo

CE Spain

Nombre

[illegible] Tang Kang

Fecha

Lugar de emisión

Firma en pos y en nombre de Targus

F.P.O.

Technical support

For technical questions, please visit:

Internet

US	Internet: http://targus.com/us/support
Canada	Internet: http://www.targus.com/ca/support
Australia	Internet: http://www.targus.com/au/support
	Email: infoaust@targus.com Telephone: 1800-641-645
New Zealand	Telephone: 0800-633-222
Latin America	Email: latam.soporte@targus.com

English	https://uk.targus.com/pages/support
French	https://fr.targus.com/pages/support
German	https://de.targus.com/pages/support
Spanish	https://es.targus.com/pages/support

Phone (language answered in):
Austria: 01 795 676 42 (German)
Belgium: 02-717-2451 (French)
Denmark: +45 35 25 87 51 (English)
Finland: +358 922948016 (English)
France: 01-6453-9151 (French)
Germany: 0211-6579-1151 (German)
Netherlands: 02 0504 0671 (English)
Norway: +4722577729 (English)
Portugal: +351 21 415 4123 (English)
South Africa: +27 211 003 270 (English) - Calls answered 10am-6pm South African time
Spain: 91 745 6221 (Spanish)
Sweden: 08-751-4058 (English)
Switzerland: +41 (0) 44 212 0007 (French or German)
UK: 020-7744-0330 (English)

Eastern Europe and others not listed above:
+44 (0) 207 744 0330 (English)

Warranty

2 YEAR LIMITED WARRANTY
OR AS REQUIRED BY LOCAL LAWS
We pride ourselves on the quality of our products. For complete warranty details and a list of our worldwide offices, please visit www.targus.com
Features and specifications are subject to change without notice. All trademarks and registered trademarks are the property of their respective owners. All rights reserved. ©2022 Manufacturer or Imported by Targus Europe Ltd., Fourth Floor, One London Road, Staines, TW18 4EX, UK

Australian And New Zealand Consumers Only

Thank you for your purchase. Targus warrants to the original purchaser that its products are free from defects in materials and workmanship and, during the specified warranty period, and lasts as long as the original purchaser owns the product. The warranty period is stated on the packaging or in the documentation provided with this Targus product. Targus' Limited Product Warranty excludes damage caused by accident, neglect, abuse, misuse, improper care, normal wear and tear, ownership transfer, or alteration. The limited warranty also excludes any product that is not manufactured by Targus (including, without limitation, laptops, smartphones, devices, tablets, or any other non-Targus item) that is used in connection with the Targus product.
In the event that the Targus product has a defect in materials or workmanship Targus will, after receiving a warranty claim and inspecting the product, at its discretion, do one of the following: repair, replace, or refund with the same or a similar product (or part) of no lesser quality and ship it to the original purchaser at Targus' expense. As part of this inspection, proof of purchase will be required. There is no charge for inspection. To make a warranty claim, please contact Targus Australia or New Zealand (see details below), or return the product to the place of purchase. The original purchaser must bear the cost of the delivery to Targus.
Under Australian and/or New Zealand Consumer Laws, in addition to any warranty Targus gives, our products come with guarantees that cannot be excluded. You are entitled to a replacement or refund for a major failure and compensation for any other reasonably foreseeable loss or damage. You are entitled to have the products repaired or replaced if they fail to be of acceptable quality and the failure does not amount to a major failure.
For any warranty question, contact Targus Australia Pty. Ltd. (i) by mail at Suite 2, Level 8, 5 Rider Boulevard, Rhodes NSW 2138, by phone AUS 1800 641 645 or NZ 0800 633 222 or by Email: infoaust@targus.com. For additional information, check out our website at targus.com/au/warranty.

Regulatory compliance (applicable to products with electronic circuitry/parts only)

This device complies with Part 15 of the FCC Rules. Operation is subject to the following two conditions: (1) This device may not cause harmful interference, and (2) this device must accept any interference received, including interference that may cause undesired operation.

FCC statement

Tested to Comply

This equipment has been tested and found to comply with the limits of a Class B digital device, pursuant to Part 15 of the FCC Rules. These limits are designed to provide reasonable protection against harmful interference in a residential installation. This equipment generates, uses, and can radiate radio frequency energy, and if not installed and used in accordance with the instructions may cause harmful interference to radio communications. However, there is no guarantee that interference will not occur in a particular installation. If this equipment does cause harmful interference to radio or television reception, which can be determined by turning the equipment off and on, the user is encouraged to try to correct the interference by one or more of the following measures:

- Reorient or relocate the receiving antenna;
- Increase the separation between the equipment and receiver;
- Connect the equipment into an outlet on a circuit different from that to which the receiver is connected;
- Consult the dealer or an experienced radio/TV technician for help

Changes or modifications not authorized by the party responsible for compliance could void the user's authority to operate this product.

IC statement

This device contains licence-exempt transmitter(s)/receiver(s) that comply with Innovation, Science and Economic Development Canada's licence-exempt RSS(s). Operation is subject to the following two conditions:
1. This device may not cause interference.
2. This device must accept any interference, including interference that may cause undesired operation of the device.

Déclaration IC

L'émetteur/récepteur exempt de licence contenu dans le présent appareil est conforme aux CNR d'Innovation, Sciences et Développement économique Canada applicables aux appareils radio exempts de licence. L'exploitation est autorisée aux deux conditions suivantes:
1. L'appareil ne doit pas produire de brouillage;
2. L'appareil doit accepter tout brouillage radioélectrique subi, même si le brouillage est susceptible d'en compromettre le fonctionnement.

Declaration of conformity

Hereby, Targus, declares that this device is in compliance with the essential requirements and other relevant provisions of Directive 2014/53/EU.

Targus recycling directive

At the end of this product's useful life please dispose at an appropriate recycling collection point provided in your country.

Battery alert function

When the battery is low, the low power LED will flash to indicate the batteries need to be charged.



Rechargeable battery

Battery capacity:	1600 mAh
Battery life with different back light settings:	Low: 75hrs , middle: 18hrs , high: 8hrs
Recharging with USB-C cable (not solar):	Yes
Time to recharge:	3 - 4 hrs
Input power requirements:	DC 5V 500mA

Contents

- EcoSmart Solar Keyboard
- User manual
- 1.5M USB C to USB A charging cable

System requirements

- Windows®
- macOS®
- iOS®
- Android™
- ChromeOS

Product Name	Operation Frequency(MHz)	Maximum EIRP Power(dBm) (EU)	Working distance
EcoSmart Keyboard : AKB868	2402-2480MHz	1.0	10M