Inspiron 15

5000 Series 2-in-1

Quick Start Guide

快速入门指南

快速入門指南

1 Connect the power adapter and press the power button

连接电源适配器并按下电源按钮

連接電源轉接器然後按下電源按鈕

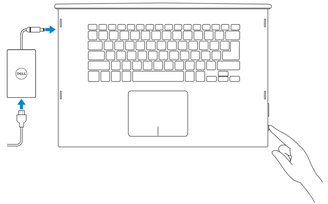

2 Finish operating system setup

完成操作系统设置 | 完成作業系統設定

Windows

Enable Dell updates

启用 Dell 更新

啓用 Dell 更新

Connect to your network

连接到网络

連接網路

NOTE: If you are connecting to a secured wireless network, enter the password for the wireless network access when prompted.

注：如果要连接到加密的无线网络，请在提示时输入密码以接入无线网络。

註：如果您要連線至安全的無線網路，請在提示下輸入存取無線網路的密碼。

Sign in to your Microsoft account or create a local account

登录您的 Microsoft 帐户或创建本地帐户

登入您的 Microsoft 帳號或建立本機帳號

Ubuntu

Follow the instructions on the screen to finish setup.

按照屏幕上的说明完成设置。

按照螢幕上的指示完成設定。

Create recovery drive for Windows

创建 Windows 的恢复驱动器

建立 Windows 的修復磁碟機

In Windows search, type **Recovery**, click **Create a recovery drive**, and follow the instructions on the screen.

在 Windows 搜索中，键入**恢复**，单击**创建恢复驱动器**，遵循屏幕上的说明。

在 Windows 搜尋中，輸入 **Recovery**，按一下**建立修復磁碟機**，然後依照畫面上的指示進行。

Locate Dell apps in Windows

在 Windows 中查找 Dell 应用程序

在 Windows 中尋找 Dell 應用程式

Register your computer

注册您的计算机 | 註冊您的電腦

Dell Help & Support

Dell 帮助和支持 | Dell 說明及支援

SupportAssist **Check and update your computer**

检查和更新您的计算机

檢查並更新您的電腦

Shortcut keys

快捷键 | 捷徑鍵

F1	Mute audio 静音 | 靜音
F2	Decrease volume 降低音量 | 降低音量
F3	Increase volume 提高音量 | 提高音量
F4	Play previous track/chapter 播放上一音轨/单元 播放上一曲由目/上一個章節
F5	Play/Pause 播放/暂停 | 播放/暫停
F6	Play next track/chapter 播放下一音轨/单元 播放下一曲由目/下一個章節
F8	Switch to external display 切换到外部显示器 切換至外部顯示器
F9	Search 搜索 | 搜尋
F10	Toggle keyboard backlight (optional) 切换键盘背景灯（可选） 切換鍵盤背光 (選配)
F11	Decrease brightness 降低亮度 | 降低亮度
F12	Increase brightness 提高亮度 | 增加亮度

Fn + PrtScr	Turn off/on wireless 打开/关闭无线功能 啓動/關閉無線功能
Fn + Esc	Toggle Fn-key lock 切换 Fn 键锁 | 切換 Fn 鍵鎖定
Fn + Insert	Sleep 睡眠 | 睡眠
Fn + H	Toggle between power and battery-status light/hard-drive activity light 在电源和电池状态指示灯/硬盘驱动器活动指示灯间切换 在電源和電池狀態指示燈/硬碟活動指示燈之間切換

NOTE: For more information, see *Specifications* at **Dell.com/support**.

注：要获取更多信息，请访问 **Dell.com/support** 查看**规格**。

註：如需更多資訊，請參閱 **Dell.com/support** 中的**規格**。

Product support and manuals
产品支持和手册
產品支援與手冊

Dell.com/support
Dell.com/support/manuals
Dell.com/support/windows
Dell.com/support/linux

Contact Dell
与 Dell 联络 | 與 Dell 公司聯絡

Dell.com/contactdell

Regulatory and safety
管制和安全 | 管制與安全

Dell.com/regulatory_compliance

Regulatory model
管制型号 | 安規型號

P58F

Regulatory type
管制类型 | 安規類型

P58F001

Computer model
计算机型号 | 電腦型號

Inspiron 15-5568
Inspiron 15-5568 系列

© 2016 Dell Inc.
© 2016 Microsoft Corporation.
© 2016 Canonical Ltd.

0FXRVNA00

Printed in China.
2016-02

Features

功能 | 功能

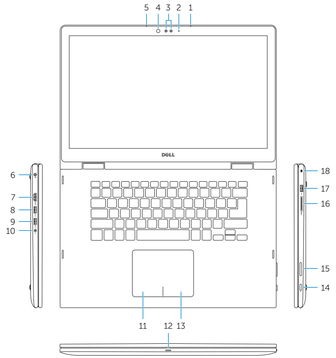

1. Right microphone
2. Camera-status light
3. Infrared camera/camera
4. Infrared emitter (optional)
5. Left microphone
6. Power-adapter port
7. HDMI port
8. USB 3.0 port with PowerShare
9. USB 3.0 port
10. Headset port
11. Left-click area
12. Power and battery-status light/hard-drive activity light
13. Right-click area
14. Power button
15. Volume-control buttons
16. Media-card reader
17. USB 2.0 port
18. Security-cable slot
19. Service Tag label

1. 右側麦克风
2. 摄像头状态指示灯
3. 红外线摄像头/摄像机
4. 红外线发射器（可选）
5. 左侧麦克风
6. 电源适配器端口
7. HDMI 端口
8. USB 3.0 端口（带 PowerShare）
9. USB 3.0 端口
10. 耳机端口
11. 左键点击区域
12. 电源和电池状态指示灯/硬盘驱动器活动指示灯
13. 右键点击区域
14. 电源按钮
15. 音量控制按钮
16. 介质卡读取器
17. USB 2.0 端口
18. 安全缆线孔
19. 服务标签

1. 右側麥克風
2. 攝影機狀態指示燈
3. 紅外線攝影機
4. 紅外線發射器 (選配)
5. 左側麥克風
6. 電源變壓器連接埠
7. HDMI 連接埠
8. 具 PowerShare 的 USB 3.0 連接埠
9. USB 3.0 連接埠
10. 耳麥連接埠
11. 左鍵區
12. 電源和電池狀態指示燈/硬碟機活動指示燈
13. 右鍵區
14. 電源按鈕
15. 音量控制按鈕
16. 媒體讀卡器
17. USB 2.0 連接埠
18. 安全鎖線孔
19. 服務標籤

Modes

模式 | 模式

Notebook
笔记本 | 筆記型電腦

Tablet
平板电脑 | 平板電腦

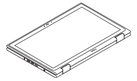

Stand
机架 | 腳架

Tent
帐篷式 | 帳篷模式

商品名稱：筆記型電腦
型號：Inspiron 15-5568 (P58F)
額定電壓：100 - 240 伏特
額定頻率：50 / 60 赫茲
額定輸入電流：1.3 安培 (45 瓦)/1.6 安培 (65 瓦)/1.7 安培 (65 瓦)
製造年份：參考外箱標示或條碼標籤
製造號碼：參考條外箱條碼標籤
生產國別：參考外箱標示
注意事項：參考使用手冊
產品功能：參考使用手冊
緊急處理方法：參考使用手冊
進口商/委製商：荷蘭商戴爾企業股份有限公司台灣分公司
進口商/委製商地址：台北市敦化南路二段 218 號 20 樓
進口商/委製商電話：00801-861-011

單元	限用物質及其化學符號					
	鉛 (Pb)	汞 (Hg)	鎘 (Cd)	六價鉻 (Cr⁺⁶)	多溴聯苯 (PBB)	多溴二苯醚 (PBDE)
機箱/檔板	--	0	0	0	0	0
機械部件 (風扇、散熱器等)	--	0	0	0	0	0
電路板組件	--	0	0	0	0	0
電線/連接器	--	0	0	0	0	0
電源設備	--	0	0	0	0	0
儲存裝置 (硬碟、光碟機等)	--	0	0	0	0	0
輸入裝置 (鍵盤、滑鼠等)	--	0	0	0	0	0
喇叭/麥克風	--	0	0	0	0	0
配件	--	0	0	0	0	0

備考 1. "0" 係指該項限用物質之百分比含量未超出百分比含量基準值。

備考 2. "--" 係指該項限用物質為排除項目。