E2710

Wireless Multi-media Touchpad Keyboard
Quick Start Guide (V1.1)

The ultimate Wireless

rapoo

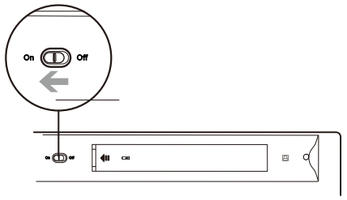

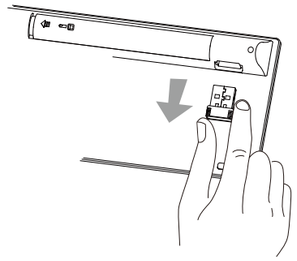

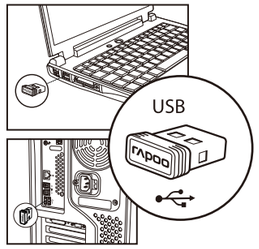

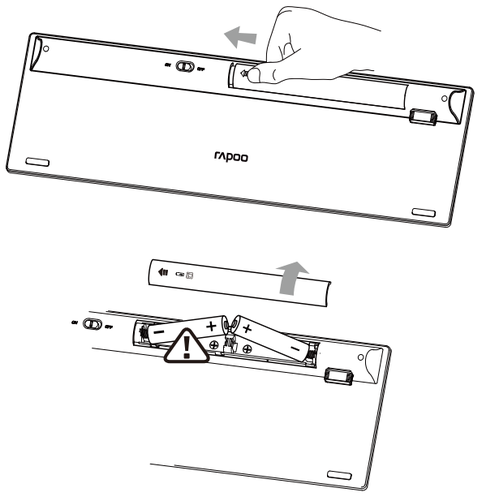

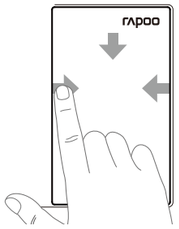

Applications switch: Swipe from the left edge using a single finger
Open Charm menu: Swipe from the right edge using a single finger
Open applications: Swipe from the top edge using a single finger

Applikationen umschalten: Mit einem Finger von der linken Kante einwärts wischen
Charm-Menü öffnen: Mit einem Finger von der rechten Kante einwärts wischen
Applikationen öffnen: Mit einem Finger von der oberen Kante einwärts wischen

Changer d'application : glisser depuis le coin gauche avec un doigt
Ouvrir le menu Charme : glisser depuis le coin droit avec un doigt
Ouvrir les applications : glisser depuis le haut avec un doigt

Cambio di applicazione: trascinare un solo dito allontanandosi dal margine sinistro
Apri il menu Charm: trascinare un solo dito allontanandosi dal margine destro
Apri applicazioni: trascinare un solo dito allontanandosi dal margine superiore

Cambio de aplicación: deslizar rápidamente desde el borde izquierdo con un solo dedo
Abrir el menú de accesos: deslizar rápidamente desde el borde derecho con un solo dedo
Abrir aplicaciones: deslizar rápidamente desde el borde superior con un solo dedo

Toepassingen schakelen: vanaf linkerrand vegen met één vinger
Menu Emoticon openen: vanaf rechterrand vegen met één vinger
Toepassingen openen: vanaf bovenrand vegen met één vinger

Перемикання між програмами: Провести пальцем від лівого краю
Відкрити меню "Charm": Провести пальцем від правого краю
Відкрити програми: Провести пальцем від верхнього краю

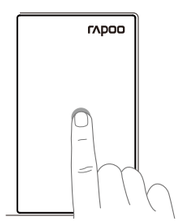

Swipe cursor: Move using a single finger
Left click: Click using a single finger
Drag: Double click and drag a finger on the touchpad

Cursor bewegen: Mit einem Finger bewegen
Linksklick: Mit einem Finger antippen
Ziehen: Doppelt antippen, angetippt halten und verschieben

Faire glisser le curseur : déplacer avec un seul doigt
Cliquer avec le bouton gauche : cliquer avec un seul doigt
Glisser : double-cliquer et appuyer pour déplacer

Trascina il cursore: spostarsi con un solo dito
Click con il tasto sinistro: fare clic con un solo dito
Trascina: fare doppio clic e premere per spostare

Deslizar rápidamente el cursor: mover con un solo dedo
Clic con el botón primario: hacer clic con un solo dedo
Arrastrar: hacer doble clic y presionar para mover

Cursor vegen: verplaatsen met één vinger
Links klikken: klikken met één vinger
Slepen: dubbelklikken en indrukken om te verplaatsen

Рух курсору: Пересувайте один палець
Ліва кнопка: Натисніть одним пальцем
Перетягнути: Двічі натисніть та протягніть пальцем по

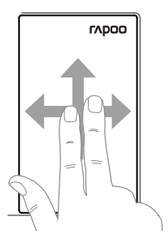

Vertical scrolling: Swipe up and down using two fingers
Horizontal scrolling: Swipe left and right using two fingers

Vertikaler Bildlauf: Mit zwei Fingern nach oben oder unten wischen
Horizontaler Bildlauf: Mit zwei Fingern nach links oder rechts wischen

Défilement vertical : glisser vers le haut et vers le bas avec deux doigts
Défilement horizontal : glisser vers la gauche et vers la droite avec deux doigts

Scorrimento verticale: trascinare due dita verso l'alto e verso il basso
Scorrimento orizzontale: trascinare due dita verso sinistra e verso destra

Desplazamiento vertical: deslizar rápidamente hacia arriba y hacia abajo con dos dedos
Desplazamiento horizontal: deslizar rápidamente hacia la izquierda y hacia la derecha con dos dedos

Verticaal schuiven: omhoog en omlaag vegen met twee vingers
Horizontaal schuiven: naar links en rechts vegen met twee vingers

Вертикальна прокрутка: Провести вгору або вниз двома пальцями
Горизонтальна прокрутка: Провести вліво або вправо двома пальцями

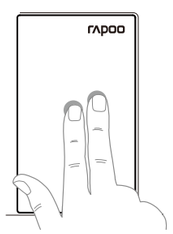

Right click: Click using two fingers

Rechtsklick: Mit zwei Fingern antippen

Cliquer avec le bouton droit : cliquer avec deux doigts

Click con il tasto destro: fare clic con due dita

Clic con el botón secundario: hacer clic con dos dedos

Rechts klikken: klikken met twee vingers

Права кнопка: Натисніть двома пальцями

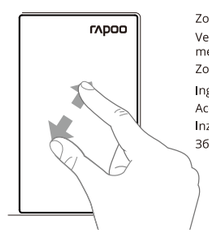

Zoom in/Zoom out: Two fingers separate/get together

Vergrößern/Verkleinern: Zwei Finger auseinanderziehen/zusammenführen.

Zoom avant/Zoom arrière : rapprocher/séparer deux doigts

Ingrandimento/Riduzione: Separare/avvicinare due dita

Acercar y alejar: separar o acercar dos dedos

Inzoomen/uitzoomen: spreid twee vingers uiteen/breng ze samen

Збільшити/Зменшити: Розвести/звести два пальця

Safety instructions
Do not open or repair this product. Do not use the product in a damp environment. Clean the product with a dry cloth.

Warranty
The device is provided with two-year limited hardware warranty from the purchase day. Please see www.rapoo.com for more information.

Copyright
It is forbidden to reproduce any part of this quick start guide without the permission of Rapoo Technology Co., Ltd.

Troubleshooting
See www.rapoo.com for latest FAQs,drivers and quick start guide. For extensive service,register at www.rapoo.com.

If your problem is not solved, please contact the helpdesk at www.rapoo.com.

Sicherheitshinweise
Versuchen Sie niemals, das Gerät zu öffnen oder selbst zu reparieren. Nutzen Sie das Gerät nicht in feuchter Umgebung. Reinigen Sie das Gerät mit einem weichen, trockenen Tuch.

Garantie
Wir gewähren eine zweijährige, eingeschränkte Hardware-Garantie ab Kaufdatum. Weitere Informationen finden Sie hier: www.rapoo.com.

Copyright
Jegliche Reproduktion dieser Schnellstartanleitung (gänzlich oder teilweise) ohne Zustimmung der Rapoo Technology Co., Ltd. ist untersagt.

Problemlösung
Antworten auf häufig gestellte Fragen, Treiber und Kurzanleitungen finden Sie unter www.rapoo.com. Wenn Sie einen besonders umfassenden Kundendienst genießen möchten, registrieren Sie Ihr Gerät: www.rapoo.com.

Falls sich das Problem nicht lösen lassen sollte, wenden Sie sich tbitte unter www.rapoo.com an den technischen Kundendienst.

Instructions de sécurité
Ne pas ouvrir ou réparer ce produit vous-même. Ne pas utiliser en environnement humide. Nettoyer le produit avec un chiffon sec.

Garantie
L'appareil est fourni avec deux ans de garantie matérielle limitée à compter du jour d'achat. Merci de consulter www.rapoo.com pour plus d'informations.

Droit réservés
Il est interdit de reproduire une quelconque partie de ce guide de démarrage rapide sans la permission de Rapoo Technology Co., Ltd.

Dépannage
Consulter www.rapoo.com pour les toutes dernières questions, les pilotes et le guide de démarrage rapide. Pour des services étendus, s'inscrire sur www.rapoo.com.

Si votre problème n'est pas résolu, merci de contacter le helpdesk sur www.rapoo.com.

Istruzioni sulla sicurezza
Non aprire o tentare di riparare il dispositivo. Non utilizzare il dispositivo in ambienti umidi. Pulire il dispositivo con un panno asciutto.

Garanzia
il dispositivo viene fornito con due anni di garanzia hardware limitata a parite dalla data di acquisto. Per ulteriori informazioni consultare www.rapoo.com.

Copyright
È vietato riprodurre qualsiasi parte della presente guida rapida senza l'autorizzazione di Rapoo Technology Co., Ltd.

Risoluzione dei problemi
Consultare www.rapoo.com per le FAQ, driver e guide rapide più aggiornate. Per maggiore as www.rapoo.com.

Se il problema non viene risolto, contattare l'helpdesk su www.rapoo.com.

Instrucciones de seguridad
No abra ni repare este dispositivo. No utilice el dispositivo en un entorno húmedo. Limpie el dispositivo con un paño seco.

Garantía
El dispositivo se proporciona con una garantía de hardware limitada de dos años a partir de la fecha de compra. Consulte la dirección www.rapoo.com para obtener más información.

Copyright
Está terminantemente prohibido reproducir cualquier parte de esta guía de inicio rápido sin el consentimiento de Rapoo Technology Co., Ltd.

Solucionar problemas
Consulte la página web www.rapoo.com para obtener la información más reciente en lo que a preguntas más frecuentes, controladores y guía de inicio rápido se refiere. Para obtener un servicio amplio, registrese en at www.rapoo.com.

Si el problema no se resuelve, consulte el servicio de ayuda en www.rapoo.com.st.

Veiligheidsinstructies
Dit toestel mag u niet openen of repareren. Gebruik het toestel niet in een vochtige omgeving. Reinig het product met een droge doek.

Garantie
Het toestel wordt met een tweejarige beperkte hardware-garantie vanaf de aankoopdatum geleverd. Raadpleeg www.rapoo.com voor meer informatie.

Copyright
Het is verboden om, zonder de toestemming van Rapoo Technology Co., Ltd. enig deel van deze snelstart-handleiding te reproduceren.

Problemen oplossen
Raadpleeg www.rapoo.com voor de actuele FAQs, stuurprogramma's en snelstart-handleiding. Registreer voor uitgebreide service op www.rapoo.com.

Als uw probleem niet wordt opgelost, dient u contact op te nemen met de helpdesk op www.rapoo.com.

Інструкції безпеки
Не відкривайте і не ремонтуйте цей пристрій. Не користуйтеся пристроєм у вологому оточенні. Очищуйте пристрій сухою тканиною.

Гарантія
Строк дії обмеженої гарантії для апаратного забезпечення - два роки з дати придбання. Більше інформації ви знайдете на www.rapoo.com.

Копірайт
Заборонено відтворювати будь-яку частину стислого керівництва без дозволу Rapoo Technology Co., Ltd.

Усунення несправностей
Найновіші розповсюджені питання, драйвери і стислий посібник знаходяться тут: Щоб отримати розширене обслуговування, зареєструйтеся на www.rapoo.com.

Якщо проблему не розв'язано, будь ласка, зверніться до служби підтримки на www.rapoo.com.

Instruções de segurança
Não abra nem efectue reparações a este dispositivo. Não utilize o dispositivo em ambientes húmidos. Utilize um pano seco para limpar o dispositivo.

Garantia
Este dispositivo é fornecido com uma garantia de hardware limitada de dois anos com início no dia da compra. Consulte www.rapoo.com para mais informações.

Direitos de autor
É proibido reproduzir qualquer parte deste guia de consulta rápida sema permissão da Rapoo Technology Co., Ltd.

Resolução de problemas
Visite www.rapoo.com para consultar as perguntas frequentes, os mais recentes controladores e o guia de consulta rápida. Para obter assis-tência mais extensa, registe-se em www.rapoo.com.

Se o seu problema persistir, contacte o centro de apoio em www.rapoo.com.

Инструкции по технике безопасности
Не открывайте и не ремонтируйте устройство самостоятельно. Запрещается использовать устройство во влажных местах. Выполняйте очистку устройства сухой тканью.

Гарантия
Данное устройство предоставляется с ограниченной гарантией на аппаратное обеспечение сроком два года со дня покупки. Более подробную информацию можно найти по адресу www.rapoo.com.

Авторское право
Запрещается воспроизведение любой части настоящего краткогоЗапрещается воспроизведение любой части настоящего краткого

Устранение неполадок
Ответы на актуальные вопросы, драйверы и краткое руководствопользователя можно получить на веб-сайте www.rapoo.com. Длияффективного обслуживания зарегистрируйтесь на веб-сайтеwww.rapoo.com.

Если проблема не устранена, воспользуйтесь компьютерной службой помощи по адресу www.rapoo.com.

Sikkerhetsinstrukser
Ikke åpne eller reparer dette apparatet. Ikke bruk apparatet i et fuktig miljø. Rengjør apparatet med en tørr klut.

Garanti
Apparatet leveres med en to-års begrenset maskinvaregaranti fra kjøpsdato. Se www.rapoo.com for nærmere informasjon.

Opphavsrett
Det er forbudt å gjenskape noen del av denne hurtigstartguiden utentillatelse fra Rapoo Technology Co., Ltd.

Feilsøking
Se www.rapoo.com for for siste svar på spørsmål, drivere og hurtigsta-rtguider.Registrer deg på www.rapoo.com for utvidet service.

Hvis du ikke finner en løsning på problemet, kan du ta kontakt med brukerstøtte på www.rapoo.com.

Οδηγίες ασφαλείας
Μην ανοίγετε ή επισκευάζετε αυτή τη συσκευή. Μη χρησιμοποιείτε τη συσκευή σε υγρό περιβάλλον. Καθαρίζετε τη συσκευή με ένα στεγνό πανί.

Εγγύηση
Η συσκευή παρέχεται με διετή περιορισμένη εγγύηση για το υλικό από την ημερομηνία αγοράς. Για περισσότερες πληροφορίες επισκεφτείτε τη διεύθυνση www.rapoo.com.

Πνευματικά δικαιώματα
Απαγορεύεται η αναπαραγωγή οποιουδήποτε μέρους αυτού του οδηγούγρήγορης χρήσης χωρίς την άδεια της Rapoo Technology Co., Ltd.

Επίλυση προβλημάτων
Ανατρέξτε στό www.rapoo.com για τις πιο πρόσφατες συχνές ερωτήσεις(FAQ), τα προγράμματα οδήγησης και τον οδηγό γρήγορης έναρξης.Για υπηρεσίες επισκευής, δηλώστε το προϊόν στο www.rapoo.com.

Αν το πρόβλημά σας δεν επιλύθηκε, επικοινωνήστε με την υπηρεσία εξυπηρέτησης στο www.rapoo.com.

Bezpečnostní pokyny
Zařízení nedemontujte ani neopravujte. Nepoužívejte zařízení ve vlhkém prostředí. Zařízení čistěte suchým hadříkem.

Záruka
Pro zařízení je poskytována dvouletá omezená záruka na hardware ode dne zakoupení. Další informace viz www.rapoo.com.

Autorská práva
Bez předchozího svolení společnosti Rapoo Technology Co., Ltd jezakázáno reprodukovat jakoukoli část tohoto stručného návodu.

Odstraňování problémů
Nejaktuálnější odpovědi na časté dotazy, ovladače a stručná příručkaviz www.rapoo.com. Pro rozšíření služby se zaregistrujte na www.rapoo.com.

Pokud se tím problém nevyřeší, kontaktujte technickou podporu na www.rapoo.com.

Instrucţiuni de siguranţă
Nu deschideţi şi nu reparaţi dispozitivul. Nu utilizaţi dispozitivul într-un mediu umed. Curăţaţi dispozitivul cu o cârpă uscată.

Garanţie
Dispozitivul beneficiază de o garanţie limitată pentru hardware timp de doi ani de la data achiziţionării. Consultaţi www.rapoo.com pentru informaţii suplimentare.

Drept de autor
Se interzice reproducerea oricărei părţi din acest ghid de pornire rapidăfără permisiunea Rapoo Technology Co., Ltd.

Depanarea
Consultaţi www.rapoo.com pentru cele mai recente întrebări frecvente,drivere şi ghid de pornire rapidă. Pentru service extins, înregistraţivă la adresa www.rapoo.com.

Dacă problema nu se soluţionează, contactaţi biroul de asistenţă la adresa www.rapoo.com.

Biztonsági óvintézkedések
Ne nyissa fel, és ne próbálja egyedül megjavítani a készüléket. Ne használja az eszközt párás környezetben. Az eszközt száraz kendővel tisztítsa.

Jótállás
Az eszközre két éves korlátozott hardvergarancia érvényes, amely a vásárlás napjától lép életbe. További információkért keresse fel a következő címet: www.rapoo.com.

Szerzői jog
Tilos e gyors üzembe helyezési útmutató bármely részét sokszorosítani a Rapoo Technology Co., Ltd. engedélye nélkül.

Hibakeresés
A legújabb GYIK, illesztőprogramok és gyors üzembe helyezési útmutatómegtalálható a www.rapoo.com oldalon. Bővebb szolgáltatásokért regisztráljon a www.rapoo.com oldalon.

Ha ez nem oldja meg a problémát, vegye fel a kapcsolatot a helpdeskkel a www.rapoo.com oldalon.

Инструкции за безопасност
Не отваряйте и не ремонтирайте това устройство. Не използвайте устройството в среда с висока влажност. Устройството да се почиства със сухо парче плат.

Гаранция
Устройството се предоставя с двугодишна ограничена гаранция,считано от датата на покупка. Вижте www.rapoo.com за повече информация.

Авторски права
Забранява се възпроизвеждането на която и да е част от това ръководство за бърз старт без позволението на Rapoo Techn-ology Co., Ltd.

Отстраняване на неизправности
Вижте www.rapoo.com за последните въпроси и отговори, драйвери и ръководство за бърз старт. За допълнителни услуги трябва да се регистрирате на адрес www.rapoo.com.

Ако проблемът не бъде решен, свържете се с обслужване на клиенти на адрес www.rapoo.com.

Tärkeitä turvallisuusohjeita
Älä avaa tämän laitteen koteloa tai yritä korjata laitetta itse. Älä käytä laitetta kosteassa ympäristössä. Puhdista laite kuivalla liinalla.

Takuu
Tällä laitteella on kahden vuoden rajoitettu laitteistotakuu ostopäivämäärästä alkaen. Katso lisätietoja osoitteesta www.rapoo.com.

Tekijänoikeudet
On kiellettyä monistaa mitään tämän pikaoppaan osaa ilman Rapoo Technology Co., Ltd:n kirjallista lupaa.

Vianetsintä
Katso uusimmat usein kysytyt kysymykset, tiedot ohjaimista ja pikaopas osoitteesta www.rapoo.com. Rekisteröi laajennettua palvelua varten osoitteessa www.rapoo.com.

Jos ongelma ei ratkea, ota yhteys asiakastukeen osoitteessa www.rapoo.com.

Sikkerhedsinstruktioner
Du må ikke åbne eller forsøge at reparere denne enhed. Brug ikke denne enhed i fugtige omgivelser Rengør enheden med en blød klud.

Garanti
Denne enhed er forsynet med to års garanti fra købsdatoen. Se venligst www.rapoo.com for mere information.

Copyright
Det er forbudt at reproducere enhver del af den Kom hurtig i gang guide uden tilladelse fra Rapoo Technology Co., Ltd.

Fejlfinding
Se www.rapoo.com for de sidste FAQs, drivere og kom hurtig i gang guide. For omfattende service, registrer på www.rapoo.com.

Hvis dit problem ikke er blevet løst, kontakt venligst kundesupport på www.rapoo.com.

Instrukcje bezpieczeństwa
Nie należy otwierać lub naprawiać tego urządzenia. Nie należy używać tego urządzenia w wilgotnym środowisku. Urządzenie należy czyścić suchą szmatką.

Gwarancja
To urządzenie jest dostarczane z dwuletnią, ograniczoną gwarancją, obowiązującą od daty zakupienia. Dalsze informacje można sprawdzić pod adresem www.rapoo.com.

Prawa autorskie
Zabrania się powielania jakichkolwiek części tej skróconej instrukcji obsługi, bez zgody Rapoo Technology Co., Ltd.

Rozwiązywanie problemów
Sprawdź www.rapoo.com w celu uzyskania najnowszego FAQ, sterowników i instrukcji szybkiego uruchamiania. W celu uzyskania rozszerzonej usługi należy się zarejestrować pod adresem www.rapoo.com.

Jeśli problem nie został rozwiązany, skontaktuj się z pomocą techniczną, pod adresem www.rapoo.com.

Güvenlik talimatları
Bu ürünü açmayın veya onarmayın. Ürünü nemli ortamlarda kullanmayın. Ürünü kuru bir bez ile temizleyin.

Garanti
İşbu aygıt satın alındığı günden itibaren iki yıl ile sınırlandırılmış donanım garantisine sahiptir. Lütfen daha fazla bilgi için, www.rapoo.com adresine başvurun.

Telif Hakkı
Rapoo Technology Co., Ltd'in izni olmadan bu hızlı başlangıç kılavuzunun herhangi bir bölümünü çoğaltmak yasaktır.

Sorun Giderme
En yeni SSS, sürücüler, hızlı başlatma kılavuzu ile ilgili bilgi için: www.rapoo.com.Kapsamlı hizmet için, www.rapoo.com adresinden kaydolun.

Sorununuz çözülmüyorsa, lütfen www.rapoo.com adresi üzerinden yardım masası ile temasa geçin.

Ohutusjuhised
Ärge avage ega remontige seda toodet. Ärge kasutage seda toodet niiskes keskkonnas. Puhastage toode kuiva lapiga.

Garantii
Seadmel on kahe-aastane piiratud garantii, mis hõlmab riistvara ja hakkab kehtima ostukuupäevast. Täiendavat teavet vt aadressil www.rapoo.com.

Autoriõigus
Selle lühijuhendi mis tahes osa kopeerimine ilma ettevõtte Rapoo Technology Co., Ltd. loata on keelatud.

Tõrkeotsing
KKK, draiverid ja lühijuhendi leiate aadressil www.rapoo.com Täisteeninduse saamiseks registreeruge aadressil www.rapoo.com.

Kui probleem püsib, siis võtke ühendust helpdeskiga aadressil www.rapoo.com.

Saugos instrukcijos
Neatidarykite šio gaminio ir jo neremontuokite. Nenaudokite gaminio drėgnoje aplinkoje. Valykite gaminį sausa šluoste.

Garantija
Šio prietaiso aparatinei įrangai suteikiama dviejų metų ribota garantija, skaičiuojant nuo įsigijimo dienos. Daugiau informacijos žr www.rapoo.com.

Autorių teisės
Bet kurią šio greitosios įdiegties vadovo dalį be „Rapoo Technology Co., Ltd.“ leidimo atkurti draudžiama.

Trikčių šalinimas
Informacijos apie naujausius DUK, tvarkykles ir greitosios paleisties vadovą rasite tinklavietėje www.rapoo.com. Norėdami naudotis visomis paslaugomis, užsiregistruokite tinklavietėje www.rapoo.com.

Jeigu problemos išspręsti nepavyktų, susisiekite pagalbos linija, adresu www.rapoo.com.

Sigurnosne upute
Nemojte otvarati ili popravljati proizvod. Proizvod nemojte koristiti u vlažnoj okolini. Proizvod čistite suhom krpom.

Jamstvo
Uređaj je obuhvaćen dvogodišnjim ograničenim jamstvom za hardver, koje počinje datumom kupnje. Više informacija potražite na www.rapoo.com.

Autorska prava
Zabranjena je reprodukcija bilo kojeg dijela ovog vodiča za brzi početak rada bez dopuštenja tvrtke Rapoo Technology Co., Ltd.

Otklanjanje poteškoća
Najnovije odgovore na često postavljana pitanja, upravljačke programe i vodič za brzi početak rada potražite na stranici www.rapoo.com. Za sveobuhvatnu uslugu registrirajte se na www.rapoo.com.

Ako problem i dalje postoji, obratite se službi za podršku na www.rapoo.com.

Varnostna navodila
Izdelka ne odpirajte ali popravljajte. Izdelka ne uporabljajte v vlažnem okolju. Izdelek očistite s suho krpo.

Garancija
Za napravo dve leti od datuma nakupa velja omejena garancija na strojno opremo. Več informacij poiščite na www.rapoo.com.

Avtorske pravice
Reproduciranje katerega koli dela tega hitrega vodiča brez dovoljenja podjetja Rapoo Technology Co., Ltd. je prepovedano.

Odpravljanje težav
Najnovejša pogosta vprašanja, gonilnike in vodič za hiter začetek najdete na www.rapoo.com. Za razširjene storitve se registrirajte na www.rapoo.com.

Če težave ne rešite, stopite v stik s podporo na www.rapoo.com.

Säkerhetsanvisningar
Ta inte isär eller reparera denna produkt. Använd inte produkten i våta miljöer. Rengör produkten med en torr trasa.

Garranti
Enheten har en tvåårig begränsad hårdvarugaranti från inköpsdatumet. Se www.rapoo.com för ytterligare information.

Upphovsrätt
Det är förbjudet att repoducera någon del av denna snabbstartguide utan tillåtelse av Rapoo Technology Co., Ltd.

Felsökning
Se www.rapoo.com för de senaste vanligen återkommande frågorna, drivrutiner och snabbstartguide. För utökad service,registrera på www.rapoo.com.

Om problemet inte löses, kontakta helpdesk på www.rapoo.com.

Drošības instrukcija
Neatveriet vai neremontējiet šo produktu. Nelietojiet šo produktu liela mitruma apstākļos. Tīriet produktu ar sausu drāniņu.

Garantija
Šai ierīcei ir ierobežota divu dagu garantija no iegādes dienas. Sīkāku informāciju skatiet šeit: www.rapoo.com.

Autortiesības
Aizliegts reproducēt jebkuru daļu no šīs ātrās palaišanas rokasgrāmatas bez Rapoo Technology Co., Ltd. atļaujas.

Traucējumnovēršana
Skatīt www.rapoo.com jaunākās atbildes uz jautājumiem, dziņus un ātrās palaišanas palīgu. Plašākiem pakalpojumiem reģistrējieties šeit: www.rapoo.com.

Ja traucējums netek novērsts, lūdzu, sazinieties ar palīdzības dienestu šeit: www.rapoo.com.

Bezbednosna uputstva
Ne otvarajte i ne popravljajte proizvod. Ne koristite proizvod u vlažnom okruženju. Čistite proizvod suvom krpom.

Garancija
Uz uređaj važi dvogodišnja garancija na hardver od dana kupovine. Za više informacija pogledajte www.rapoo.com.

Kopiranje
Zabranjeno je reprodukovati bilo koji deo ovog priručnika za brzo startovanje bez odobrenja Rapoo Technology Co., Ltd.

Rešavanje problema
Pogledajte www.rapoo.com za najnovija često postavljana pitanja, drajvere i priručnik za brzo startovanje. Za opširnije informacije, registrujte se na www.rapoo.com.

Ukoliko vaš problem nije rešen, kontaktirajte osoblje za pomoć na www.rapoo.com.

Udhëzime sigurie
Mos e hapni dhe mos e riparoni këtë produkt. Mos e përdorni produktin në një ambjent të lagur. Pastrojeni produktin me një pëlhurë të thatë.

Garancioni
Pajisja është e pajisur me nje garancion te kufizuar dy-vjeçar te harduerit nga dita e blerjes. Ju lutem shikoni www.rapoo.com për më shumë informacion.

E Drejta e Autorit
Është e ndaluar për të riprodhuar çfarëdo pjese të kësaj Quick Start Guide pa lejen e Rapoo Teknology Co, Ltd

ZGJIDHJA E PROBLEMEVE
Shikoni www.rapoo.com për PBSH, drajverët më të fundit dhe udhëzimet e shpejta të përdorimit. Për shërbim më të zgjeruar, regjistrohuni në www.rapoo.com.

Nëse problemi juaj nuk është zgjidhur, ju lutem kontaktoni Helpdesk-un në www.rapoo.com

إرشادات السلامة
لا تقم بفتح هذا الجهاز أو إصلاحه. لا تستخدم الجهاز في مكان.رطب.
نظف الجهاز بقطعة قماش جافة

الضمان
يتم توفير الجهاز بضمان محدود على الأجهزة لمدة عامين من يوم الشراء.
يرجى الاطلاع على .لمزيد من المعلومات
www.rapoo.com/warranty

حقوق النشر
يُحظر نسخ أي جزء من دليل البدء السريع هذا دون الحصول على إذن من شركة Rapoo Technology Co., Ltd.

استكشاف المشكلات واصلاحها
للحصول على أحدث www.rapoo.com تفضل بزيارة الأسئلة والأجوبة الشائعة وعلى أحدث برامج التشغيل ودليل بدء التشغيل السريع. وللحصول على دعم فني شامل يرجى التسجيل في موقع www.rapoo.com.

إذا لم يتم حل المشكلة، فيرجى الاتصال بمكتب المساعدة على www.rapoo.com.

בעיות פתרון
להורדת מנהלי עדכונים, לשאלות www.rapoo.com בקר בכתובת ותשובות ולמדריך מהיר. לקבלת שירות מקיף, הירשם בכתובת www.rapoo.com.

יוצרים זכויות
אין להפיק מחדש כל חלק ממדריך מהיר זה מבלי לקבל רשות מ Rapoo Technology Co., Ltd.

בטיחות הוראות
אין לפתוח או לתקן מכשיר זה . אין להשתמש במכשיר בסביבה בה רמת הלחות גבוהה. נקה את המכשיר בעזרת מטלית יבשה.

אחריות
על שנתיים למשך מוגבלת אחריות עם מסופק המכשיר בקר, נוספים לפרטים . המכירה מתאריך החל, החומרה www.rapoo.com בכתובת.

Declaration of Conformity

We, the manufacturer
Shenzhen Rapoo Technology Ltd., Co.
Fax: 0755-2732 7498
Declare that the product
Product Name Wireless Multi-media Touchpad Keyboard
Model No E2710
Complies with the following norms of :
ETSI EN 300 440-2 V1.4.1 (2010-08)
ETSI EN 301 489-1 V1.9.2 (2011-09)
ETSI EN 301 489-3 V1.6.1 (2013-08)
EN 62479: 2010
EN 60950-1:2006+A11:2009+A1:2010+A12:2011+A2:2013

The product is in compliance with the essential requirements of Council Directives 2006/95/EC and 99/5/EC, and the ROHS European directives 2011/65/EU dated on January 27th 2003 amended by directive 2005/618/EC dated on August 18th 2005.

Manufacturer/Authorised representative

Charles Tsai

Charles
R&D Department Date of Issue: April. 29, 2015

Made in China

For France only
Par la présente, the retailer - SANGHA déclare que l'appareil [RAPOO E2710 Clavier multimédia sans fil avec Touchpad] est conforme aux exigences essentielles et aux autres dispositions pertinentes de la directive 1999/5/CE.
Pour vous procurer une copie de la déclaration de conformité il faut adresser un courrier à l'adresse suivant en précisant le ou les produits dont vous désirez obtenir les déclarations de conformité :
SANGHA France
219 Avenue de Provence
13730 Saint Victoret

Canada Statement
This device complies with Industry Canada licence-exempt RSS standard(s). Operation is subject to the following two conditions: (1) this device may not cause interference, and (2) this device must accept any interference, including interference that may cause undesired operation of the device.
Le présent appareil est conforme aux CNR d'Industrie Canada applicables aux appareils radio exempts de licence. L'exploitation est autorisée aux deux conditions suivantes : (1) l'appareil ne doit pas produire de brouillage, et (2) l'utilisateur de l'appareil doitaccepter tout brouillage radioélectrique subi, même si le brouillage est susceptible d'encompromettre le fonctionnement.

Any Changes or modifications not expressly approved by the party responsible for compliance could void the user' s authority to operate the equipment.

This device complies with part 15 of the FCC Rules. Operation is subject to the following two conditions: (1) This device may not cause harmful interference, and (2) this device must accept any interference received, including interference that may cause undesired operation.

FCC Radiation Exposure Statement:

This equipment complies with FCC radiation exposure limits set forth for an uncontrolled environment.
This transmitter must not be co-located or operating in conjunction with any other antenna or transmitter.