EUT EXTERNAL PHOTOGRAPHS

Whirlpool
2602

Accessories use tips
1. Select your favorite recipe, and follow the display prompt to set the food weight, size, pieces or temperature etc.
2. Place the accessory on the correct level.
Level:
2. Rack position 2
1. Rack position 1
0. Oven bottom
3. Use the provided accessories to cook the food. Find the accessories and functions in the following table.
Accessory
Functions
Level
Air fry
1
Roast
Grill
1
0 / 1 / 2
* When cooking oily or juicy foods, place an oven-proof baking plate on the oven bottom to catch drippings.
IMPORTANT! Do not use included accessories or other metal cookware during microwave functions, such as reheat, defrost, soften, melt, keep warm and cook.
Consejos de uso de accesorios
1. Seleccione su receta favorita y siga las indicaciones de la pantalla para configurar el peso, el tamaño, las piezas o la temperatura de los alimentos, etc.
2. Coloque el accesorio en el nivel correcto.
Nivel:
2. Posición 2 de la parrilla
1. Posición 1 de la parrilla
0. Base del horno
3. Utilice los accesorios proporcionados para cocinar los alimentos. Encuentre los accesorios y funciones en la siguiente tabla.
Accesorio
Funciones
Nivel
Freír con aire
1
Asar
Gratinar
1
0 / 1 / 2
* Cuando cocine alimentos aceitosos o jugosos, coloque una placa para hornear resistente en la parte inferior del horno para recoger las gotas.
IMPORTANTE: No use los accesorios incluidos ni otros utensilios de cocina metálicos con las funciones de microondas, como recalentar, descongelar, ablandar, derretir, mantener caliente y cocinar.

WARNING
Burn Hazard
Do not allow the children to use the microwave.
Use caution when removing hot items.
Failure to follow these instructions can result in severe burns.
ADVERTENCIA
Peligro de Quemaduras
No permita que los niños usen el horno microondas.
Tenga cuidado al retirar artículos calientes.
No seguir estas instrucciones puede ocasionar quemaduras graves.





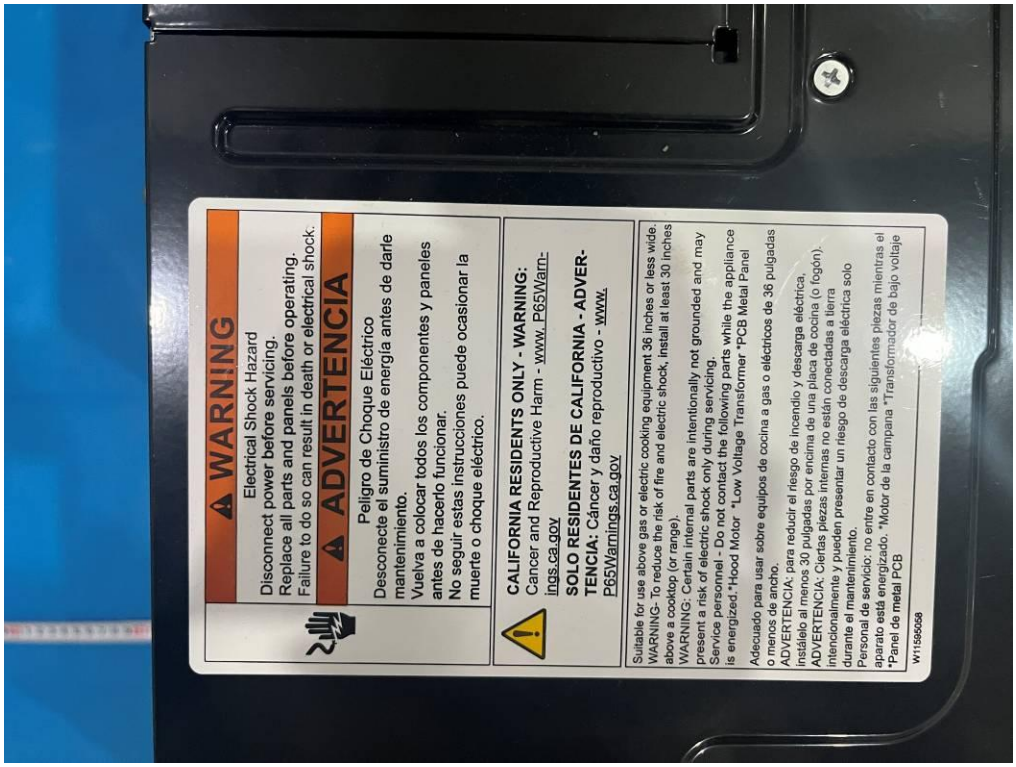
WARNING
Electrical Shock Hazard
Disconnect power before servicing.
Replace all parts and panels before operating.
Failure to do so can result in death or electrical shock.
ADVERTENCIA
Peligro de Choque Eléctrico
Desconecte el suministro de energía antes de darle mantenimiento.
Vuelva a colocar todos los componentes y paneles antes de hacerlo funcionar.
No seguir estas instrucciones puede ocasionar la muerte o choque eléctrico.
CALIFORNIA RESIDENTS ONLY - WARNING:
Cancer and Reproductive Harm - www. P65Warnings.ca.gov
SOLO RESIDENTES DE CALIFORNIA - ADVERTENCIA: Cáncer y daño reproductivo - www.P65Warnings.ca.gov
Suitable for use above gas or electric cooking equipment 36 inches or less wide.
WARNING- To reduce the risk of fire and electric shock, install at least 30 inches above a cooktop (or range).
WARNING: Certain internal parts are intentionally not grounded and may present a risk of electric shock only during servicing.
Service personnel - Do not contact the following parts while the appliance is energized. *Hood Motor *Low Voltage Transformer *PCB Metal Panel
Adecuado para usar sobre equipos de cocina a gas o eléctricos de 36 pulgadas o menos de ancho.
ADVERTENCIA: para reducir el riesgo de incendio y descarga eléctrica, instálelo al menos 30 pulgadas por encima de una placa de cocina (o fogón).
ADVERTENCIA: Ciertas piezas internas no están conectadas a tierra intencionalmente y pueden presentar un riesgo de descarga eléctrica solo durante el mantenimiento.
Personal de servicio: no entre en contacto con las siguientes piezas mientras el aparato está energizado. *Motor de la campana *Transformador de bajo voltaje *Panel de metal PCB
W11595058

WARNING
ADVERTENCIA
EXERCISE CARE WHEN USING CLEANING AGENTS OR DETERGENTS
TENGA CUIDADO CUANDO UTILICE LOS AGENTES DE LIMPIEZA O DETERGENTES

CLEAN FILTERS AND OTHER AREAS FREQUENTLY TO AVOID GREASE BUILD UP. DO NOT USE AMMONIA ON FILTERS, WASH ONLY IN WARM DETERGENT WATER WITH RINSE AND WIPE DRY.
CAUTION: THIS DEVICE IS TO BE SERVICED ONLY BY PROPERLY QUALIFIED SERVICE PERSONNEL. CONSULT THE SERVICE MANUAL FOR PROPER SERVICE PROCEDURES TO ASSURE CONTINUED COMPLIANCE WITH THE FEDERAL PERFORMANCE STANDARD FOR MICROWAVE OVENS AND FOR PRECAUTIONS TO BE TAKEN TO AVOID POSSIBLE EXPOSURE TO EXCESSIVE MICROWAVE ENERGY.
UNPLUG THE UNIT BEFORE REPLACING ANY LAMPS TO AVOID DAMAGE TO ELECTRONIC BOARD. BEFORE REPLACING LAMP, MAKE SURE LAMP IS COOL. LAMP RATING: MAX. 1.5W,12.7VDC
LIMPIE LOS FILTROS Y OTRAS ÁREAS CON FRECUENCIA PARA EVITAR LA ACUMULACIÓN DE GRASA. NO UTILICE AMONIACO EN LOS FILTROS. LAVAR SÓLO EN AGUA TIBIA CON DETERGENTE. ENJUAGUE Y SEQUE.
PRECAUCIÓN: ESTE DISPOSITIVO DEBE SER REPARADO ÚNICAMENTE POR PERSONAL DE REPARACIONES ADECUADAMENTE CUALIFICADO. CONSULTE EL MANUAL DE REPARACIONES PARA LOS PROCEDIMIENTOS DE REPARACIÓN ADECUADOS Y ASEGURAR EL CUMPLIMIENTO CONTÍNUO DE LA NORMA FEDERAL DE RENDIMIENTO PARA HORNOS DE MICROONDAS Y PARA LAS PRECAUCIONES QUE DEBEN TOMARSE A FIN DE EVITAR UNA POSIBLE EXPOSICIÓN A ENERGÍA DE MICROONDAS EXCESIVA.
DESCONECTE LA UNIDAD ANTES DE REEMPLAZAR CUALQUIER LÁMPARA PARA EVITAR DAÑOS EN EL TABLERO ELECTRÓNICO. ANTES DE REEMPLAZAR LA LÁMPARA, ASEGÚRESE DE QUE LA LÁMPARA ESTÉ FRÍA. POTENCIA NOMINAL DE LA LÁMPARA: MÁX. 1,5 W; 12,7 V CC

WARNING
Electrical Shock Hazard
Disconnect power before servicing.
Replace all parts and panels before operating.
Failure to do so can result in death or electrical shock.
ADVERTENCIA
Peligro de Choque Eléctrico
Desconecte el suministro de energía antes de darle mantenimiento.
Vuelva a colocar todos los componentes y paneles antes de hacerlo funcionar.
No seguir estas instrucciones puede ocasionar la muerte o choque eléctrico.
EXERCISE CARE WHEN USING CLEANING AGENTS OR DETERGENTS.
TENGA CUIDADO CUANDO UTILICE LOS AGENTES DE LIMPIEZA O DETERGENTES.
W11595056