SAR Test Setup Photographs

System 1 Basic	
EUT Side Definition	
Mode	Side
1	Back
2	Side 1
3	Side 2
4	Side 3
5	Side 4



©2017 A Test Lab Techno Corp.

Phantom Position：	Flat	EUT side：	Back
Spacing to phantom：	0 mm	Accessory：	N/A

Phantom Position：	Flat	EUT side：	Side 1
Spacing to phantom：	0 mm	Accessory：	N/A

©2017 A Test Lab Techno Corp.

Phantom Position：	Flat	EUT side：	Side 1 (Battery 2)
Spacing to phantom：	0 mm	Accessory：	N/A



Phantom Position：	Flat	EUT side：	Side 2
Spacing to phantom：	0 mm	Accessory：	N/A

©2017 A Test Lab Techno Corp.

Phantom Position：	Flat	EUT side：	Side 2 (Battery 2)
Spacing to phantom：	0 mm	Accessory：	N/A



Phantom Position：	Flat	EUT side：	Side 3
Spacing to phantom：	0 mm	Accessory：	N/A

©2017 A Test Lab Techno Corp.

Phantom Position：	Flat	EUT side：	Side 4
Spacing to phantom：	0 mm	Accessory：	N/A

©2017 A Test Lab Techno Corp.

System 2 Full

EUT Side Definition

Mode	Side
1	Back
2	Side 1
3	Side 2
4	Side 3
5	Side 4

©2017 A Test Lab Techno Corp.

Phantom Position：	Flat	EUT side：	Back
Spacing to phantom：	0 mm	Accessory：	N/A

Phantom Position：	Flat	EUT side：	Back (Battery 2)
Spacing to phantom：	0 mm	Accessory：	N/A

©2017 A Test Lab Techno Corp.

Phantom Position：	Flat	EUT side：	Side 1
Spacing to phantom：	0 mm	Accessory：	N/A

Phantom Position：	Flat	EUT side：	Side 1 (Battery 2)
Spacing to phantom：	0 mm	Accessory：	N/A



©2017 A Test Lab Techno Corp.

Phantom Position：	Flat	EUT side：	Side 2
Spacing to phantom：	0 mm	Accessory：	N/A

Phantom Position：	Flat	EUT side：	Side 3
Spacing to phantom：	0 mm	Accessory：	N/A

©2017 A Test Lab Techno Corp.

Phantom Position：	Flat	EUT side：	Side 3 (Battery 2)
Spacing to phantom：	0 mm	Accessory：	N/A



Phantom Position：	Flat	EUT side：	Side 4
Spacing to phantom：	0 mm	Accessory：	N/A

©2017 A Test Lab Techno Corp.