bryton

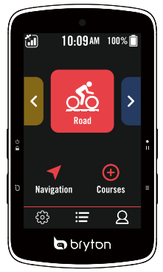

Rider S810

Quick Start Guide
Kurzanleitungen
Guide de démarrage rapide
Snelstartgidsen
Guida rapida
Guías de inicio rápido
빠른 시작 설명서
Guias de Consulta Rápida
クイックスタートガイド
快速入門手冊
Skrócona instrukcja obsługi
คู่มือเริ่มต้นการใช้งานฉบับย่อ
Gyors üzembe helyezési útmutató
Rychlý návod
Sprievodca rýchlym spustením

www.brytonsport.com

Bryton

Download
User Manual

Download
Bryton Active App

A01

Getting Started

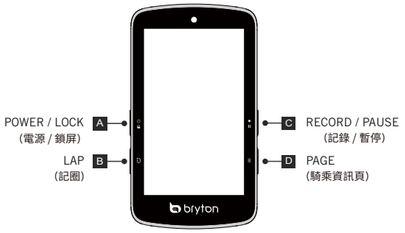

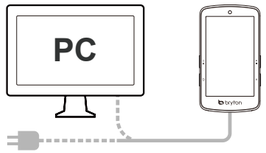

At least 4 Hours

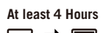

觸控螢幕手勢

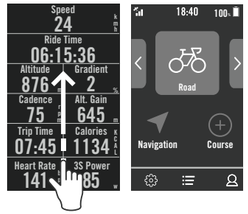

從螢幕最底部向上滑動即可從任何螢幕返回主頁。

向左或向右滑動可切換資料頁面。

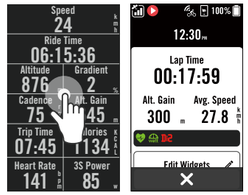

點選螢幕可開啟「快速狀態」選單。

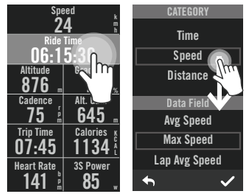

長按想變更的資料欄位聚焦，然後再次點擊該欄位以開始編輯。
向上/向下捲動以查看類別。 選擇類別後，按✓ 選擇資料。

按鍵介紹

A POWER/LOCK (⏻ 🔒): 長按此鍵開啟裝置，或是鎖住/解鎖螢幕。長按此鍵關閉裝置。
B LAP (↻): 記錄時，短按標示計圈。
C RECORD (●❚❚): 在【騎乘】頁面中，按下此鍵開始記錄騎乘。在【騎乘】頁面中，按此鍵可暫停記錄，並進入選單。
D PAGE (☰): 在【騎乘】頁面中，短按可換頁瀏覽騎乘資訊。

重啟裝置

同時按下 (⏻ 🔒 / ↻ / ●❚❚ / ☰) 來重啟裝置。

開始使用

使用前，請將此裝置充電至少四小時，並確認裝置韌體已更新至最新版本。
1. 短按 ⏻ 開啟裝置。 **2.** 選擇顯示語言。 **3.** 裝置會自動搜尋衛星定位訊號。
4. 在「GPS定位成功」的訊息視窗跳出後，點選自行車1、自行車2或自行車3的資訊，即可開始騎乘。 **5.** 如要記錄騎乘，按下 ●❚❚ 開始記錄。
*透過Bryton Active App 檢查並更新裝置韌體。
*請在戶外空曠的地方進行GPS定位。

下載地圖

Rider S810 包含已下載的區域地圖，假設您需要的地圖未被下載，您可以自行下載。
您可以透過Bryton Update Tool 或 Bryton Active app管理您的地圖。

資料同步

與Bryton Active App同步資料
點選「資料同步」後，本裝置可透過Bryton Active App 隨時更新GPS資料、上傳運動紀錄和搜尋韌體更新。 **1.** 下載 Bryton Active App 並註冊或登入您的帳號。 **2.** 在App中. 點按設定>管理裝置> + > Rider S810來新增 Bryton裝置至 Bryton Active App。 **3.** 確認App上出現的號碼是否與您的裝置 UUID 一致，點按是確認新增。成功新增! 如檢查完不是您的裝置 UUID，請點按否，重新配對。 **4.** 確認自動同步紀錄是否開啟。設定成功! 只要有新的騎乘紀錄，Bryton 裝置透過藍芽就會自動上傳到Active App。

透過電腦上傳/分享紀錄至運動網站

1. 使用USB傳輸線將裝置連接到電腦。 **2.** 從裝置的Actives資料夾裡，選擇要上傳的.fit檔。 **3.** 上傳.fit檔至Bryton Active和知名運動網站如 STRAVA, TrainingPeaks, Komoot, Relive等。

導航

藉由此功能，Rider S810可以引導您從目前的位置至任何目的地:
1. 在主頁選擇「導航」。 **2.** 點按 🎤 並用適當的速度清楚地說出您的目的地，或是手動在地圖中標示目的地。 **3.** 地點的搜尋結果會顯示在清單中。 **4.** 選擇一個地點，並按下 ▶ 開始進行導航。

路線

Rider S810 提供您3種建立騎乘路線的方法: **1.** 使用 Bryton Active App 來規劃路線。
2. 從第三方平台匯入路線。 **3.** 與運動平台如: Strava、Komoot 和 RideWithGPS等，自動同步路線。

建立訓練計劃

Rider S810 提供您2種建立騎乘路線的方法: **1.** 使用 Bryton Active App 來規劃路線。
2. 從TrainingPeaks匯入訓練計劃。

使用 Bryton Active App 來規劃訓練
1. 在 Bryton Active App 中點選「計劃」>「我的訓練」>「+」，點選「規劃訓練」選擇不同的訓練項目與區間，並設定次數與其他細節，或使用「第三方平台連接」匯入訓練。
2. 選擇一個已規劃好的訓練計劃，點按右上角的「...」來下載訓練計劃至裝置。
3. 您也可以至「計劃」>「訓練計劃」>「+」>「從我的訓練新增」，複製不同的訓練計劃至多個日期。 **4.** 點按右上角的「...」來同步7日內的訓練計劃至裝置。

從TrainingPeaks匯入訓練計劃
1. 在TrainingPeaks網站上建立訓練計劃獲選一個您 想要進行的計劃。 **2.** 到「計劃」>「我的訓練」>「+」>「第三方平台連接」開啟 Training Peaks等平台的自動同步功能，App會自動同步第三方平台的訓練計劃至「我的訓練」列表中。 **3.** 點按右上角的「...」來同步7日內的訓練計劃至裝置。

圖示說明

	螢幕鎖定		狀態暫停		縮小地圖
	正在紀錄		心率		放大地圖
	暫停紀錄		速度		滑動地圖
100%	電池		踏頻		地點
	GPS未開啟		SPD&CAD		北方朝上
	GPS無訊號		功率		指北針
	訊號微弱(已定位)		Di2		目的地
	訊號良好(已定位)		電子變速		距離
	星歷資料已更新		雷達		爬升高度
	Livetracking		E-Bike (Shimano)		坡段
	手機未連接		E-Bike (LEV)		Climb Challenge
	手機已連接		燈光		原路返回
	通勤車		語音搜尋		輸入ID
	公路車		刪除		連結
	室內訓練		控制訓練區間		增加
	登山車		標示地點		資訊
	礫石車		經由點		儲存地點
	越野跑車		路線起點		歷史紀錄
	智慧訓練台使用中		最愛		路線

注意:
- 影片教學: 請至 www.brytonsport.com > 支援及下載 > 教學影片。
- 使用手冊: 請至 www.brytonsport.com > 支援及下載 > 使用手冊。

Mount Rider S810 to the Bike

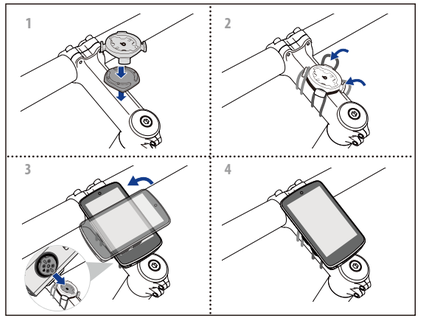

Sport mount (Optional)

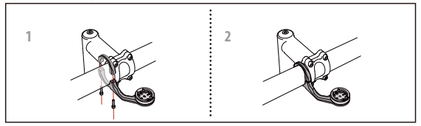

Safety Lanyard

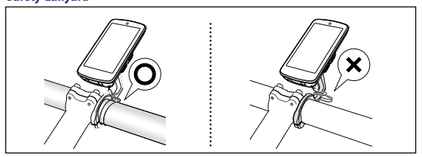

Conversion Kit for Rider S810

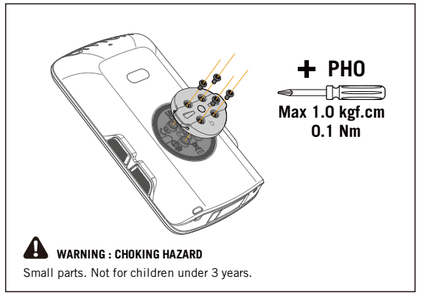

設備名稱: GPS自行車紀錄器 GPS enabled cycling computer	型號(型式): Rider S810

限用物質及其化學符號 Restricted Substances and Its Chemical Symbols

單元 Unit	鉛 Lead (Pb)	汞 Mercury (Hg)	鎘 Cadmium (Cd)	六價鉻 Hexavalent chromium (Cr+6)	多溴聯苯 Polybrominated biphenyls (PBB)	多溴二苯醚 Polybrominated diphenyl ethers (PBDE)
外殼	○	○	○	○	○	○
電路板	○	○	○	○	○	○
螢幕	○	○	○	○	○	○
連接線	○	○	○	○	○	○

備考1.「超出0.1 wt %」及「超出0.01 wt %」係指限用物質之百分比含量超出百分比含量基準值。
Note 1:"Exceeding 0.1 wt %"and"exceeding 0.01 wt %"indicate that the percentage content of the restricted substance exceeds the reference percentage value of presence condition.
備考2.「○」係指該項限用物質之百分比含量未超出百分比含量基準值。
Note 2: The" ○ " indicates that the percentage content of the restricted substance does not exceed the percentage of reference value of presence.
備考3.「–」係指該項限用物質為排除項目。
Note 3: The "–" indicates that the restricted substance corresponds to the exemption.

Rider S810 Specifications [規格]

Item 項目	Description 說明
Display [碼錶顯示]	3.5" Color TFT Capacitive Touch Screen [3.5" 彩色TFT電容式觸控螢幕]
Physical Size [實體尺寸]	102.5 x 57.6 x 15.8 mm
Weight [重量]	116 g
Operating Temperature [操作溫度]	-10°C ~ 60°C
Battery Charging Temperature [電池充電溫度]	0°C ~ 40°C
Battery [電池]	Li polymer rechargeable battery [可充電式鋰電池]
Battery Life [電池使用時間]	55 hours with open sky [於開放天空55小時]
ANT+™	Featuring certified wireless ANT+™ connectivity. Visit www.thisisant.com/directory for compatible products.
GNSS	Integrated high-sensitivity GNSS receiver with embedded antenna [內嵌平面天線的整合式高感度接收器]
BLE Smart [智慧藍牙]	Bluetooth smart wireless technology with embedded antenna; 2.4GHz band 0dBm [內嵌平面天線的智慧無線藍牙科技]
Water Resistant [防水]	Water resistant to a depth of 1 meter for up to 30 minutes. [短時間浸入水中 最多1公尺深，最長30分鐘]
Barometer [氣壓計]	Equipped with barometer [配備氣壓計]

Warranty and Safety Information

Scan for more languages

Federal Communication Commission Interference Statement:
This equipment has been tested and found to comply with the limits for a Class B digital device, pursuant to Part 15 of the FCC Rules. These limits are designed to provide reasonable protection against harmful interference in a residential installation.
This equipment generates, uses and can radiate radio frequency energy and, if not installed and used in accordance with the instructions, may cause harmful interference to radio communications. However, there is no guarantee that interference will not occur in a particular installation. If this equipment does cause harmful interference to radio or television reception, which can be determined by turning the equipment off and on, the user is encouraged to try to correct the interference by one of the following measures:
. Reorient or relocate the receiving antenna.
. Increase the separation between the equipment and receiver.
. Connect the equipment into an outlet on a circuit different from that to which the receiver is connected.
. Consult the dealer or an experienced radio/TV technician for help.

FCC Caution:
To assure continued compliance, any changes or modifications not expressly approved by the party responsible for compliance could void the user's authority to operate this equipment. (Example - use only shielded interface cables when connecting to computer or peripheral devices).
FCC Radiation Exposure Statement
This equipment complies with FCC RF radiation exposure limits set forth for an uncontrolled environment. This equipment should be installed and operated with a minimum distance of 0.5 centimeters between the radiator and your body.
This transmitter must not be co-located or operating in conjunction with any other antenna or transmitter.
The antennas used for this transmitter must be installed to provide a separation distance of at least 0.5 cm from all persons and must not be co-located or operating in conjunction with any other antenna or transmitter.

This device complies with Part 15 of the FCC Rules. Operation is subject to the following two conditions:
(1) This device may not cause harmful interference, and (2) This device must accept any interference received, including interference that may cause undesired operation.

Australian Consumer Law
Our goods come with guarantees that cannot be excluded under Australian consumer law. You are entitled to a replacement or refund for a major failure and for compensation for any other reasonably foreseeable loss or damage. You are also entitled to have the goods repaired or replaced if the goods fail to be of acceptable quality and the failure does not amount to a major failure.

Industry Canada Compliance
IC Regulations:
This device complies with Industry Canada license-exempt RSS-247 and ICES-003 standard(s). Operation is subject to the following two conditions: (1)this device may not cause interference, and (2)this device must accept any interference, including interference that may cause undesired operation of the device. Le présent appareil est conforme aux CNR d'Industrie Canada applicables aux appareils radio exempts de licence. L'exploitation est autorisée aux deux conditions suivantes: (1)l'appareil ne doit pas produire de brouillage, et (2)l'utilisateur de l'appareil doit accepter tout brouillage radioélectrique subi, même si le brouillage est susceptible d'en compromettre le fonctionnement.*
CAN ICES-3(B)/NMB-3(B)

IC RF Exposure Statement:
This equipment complies with IC RSS-102 radiation exposure limits set forth for an uncontrolled environment. This equipment should be installed and operated with minimum distance 0.5cm between the radiator & your body.
This device and its antenna(s) must not be co-located or operating in conjunction with any other antenna or transmitter.

Cet équipement est conforme aux CNR-102 d'Industrie Canada. Cet équipement doit être installé et utilisé avec une distance minimale de 0.5 centimètres entre le radiateur et votre corps. Cet émetteur ne doit pas être co-localisées ou opérant en conjonction avec autre antenne ou émetteur. Les antennes utilisées pour cet émetteur doivent être installés et fournir une distance de séparation d'au moins 0.5 centimètre de toute personne et doit pas être co-située ni fonctionner en conjonction avec une autre antenne ou émetteur.

CE Marking Warning
This is a Class B product, in a domestic environment, this product may cause radio interference, in which case the user may be required to take adequate measures.

RF Exposure Information
This device meets the EU requirements and the International Commission on Non-Ionizing Radiation Protection (ICNIRP) on the limitation of exposure of the general public to electromagnetic fields by way of health protection. To comply with the RF exposure requirements, this equipment must be operated in a minimum of 0.5cm separation distance to the user.
Hereby, Bryton Inc. declares that the radio equipment type Bryton product is in compliance with Directive 2014/53/EU. The full text of the EU declaration of conformity is available at the following internet address:
http://www.brytonsport.com/download/Docs/CeDocs_Rider S810.pdf

For device uses replaceable battery (either it is replaced by end user or by professional installer). Caution: risk of explosion if battery is replaced by an incorrect type. Dispose of used batteries according to the instructions.

NCC
「取得審驗證明之低功率射頻器材，非經核准，公司、商號或使用者均不得擅自變更頻率、加大功率或變更原設計之特性及功能。低功率射頻器材之使用不得影響飛航安全及干擾合法通信；經發現有干擾現象時，應立即停用，並改善至無干擾時方得繼續使用。
前述合法通信，指依電信管理法規定作業之無線電通信。
低功率射頻器材須忍受合法通信或工業、科學及醫療用電波輻射性電機設備之干擾。

For more information on E-label regulations and compliance, as well as identification markers, relevant software, product and licensing information and other regulatory information provided by the FCC or regional compliance markings, please navigate to **Settings > About**.
如需查看電子標籤上的法規和規範，如識別標誌、軟體資訊、產品資訊、認證資訊、其他符合NCC規範和符合各地區的標誌，可至 **設定 > 關於** 來查看。

bryton

Designed by Bryton Inc.
Copyright © 2024 Bryton Inc. All rights reserved.
The content of this manual is subject to change without prior notice.