OM FJÄRRKONTROLLEN

Din We-Vibe levereras färdigsynkroniserad med fjärrkontrollen. Om du behöver synkronisera om den:

- Tryck in kontrollknappen på We-Vibe i 5 sekunder. Din We-Vibe vibrerar 2 gånger för att tala om att den är redo att synkroniseras.
- Håll fjärrkontrollen och We-Vibe intill varandra och tryck sedan in valfri knapp på fjärrkontrollen i 5 sekunder.
- Fjärrkontrollen blinkar 3 gånger och We-Vibe vibrerar 3 gånger när det är klart.

- Fjärrkontrollen kan användas inom 3 meters radie frånWe-Vibe. Den är kvar i standby i 30 minuter efter det att We-Vibe har stängts av. När 30 minuter har gått kan du använda kontrollknappen på We-Vibe för att starta om vibratorn och aktivera fjärrkontrollen.
- Fjärrkontrollen är visserligen vattentät, men sänk inte ned den i vatten.
- We-Vibe kan också anslutas till din smartphone. Mer information får du på we-vibe.com/app.

OBS: We-Vibe kan bara samverka med en styrfunktion åt gången. Om du styr din We-Vibe med en smartphone måste du synkronisera om fjärrkontrollen om du vill använda fjärrkontrollen till We-Vibe igen.

LADDNING AV VIBRATORN

- Tvätta och torka din We-Vibe ordentligt innan du laddar om den.
- Sätt in kabeln i en USB-adapter (medföljer inte) eller USB-port. Valfri USB-adapter kan användas för laddning.
- Om en USB-port på en dator används, laddas inte We-Vibe när datorn går över i viloläge.
- Om We-Vibe placerats rätt i laddaren, visar ett blinkande LED-ljus att enheten laddar.
- En fullständig laddning tar upp till 4 timmar, beroende hur mycket som finns kvar i We-Vibe.
- Din We-Vibe går i cirka 3 timmar på en laddning beroende på val av vibrationsläge. Vid högre vibrationshastigheter förbrukas batteriet fortare.
- Batteriet behöver inte torkas av före omladdning.
- Om du förvarar We-Vibe på annat ställe än i laddaren behålls laddningen i flera månader men minskar ändå efterhand. För bästa funktion och för att bibehålla batteriets livslängd, ladda om innan vibrationerna tydligt börjar minska.
- Om du använder enheten ofta, rekommenderar vi att du behåller We-Vibe i laddenheten med nätanslutning via USB-kontakten.
- Din We-Vibe laddar inte om det är för varmt (+45 C). LED-ljuset på laddaren blinkar var 5:e sekund till dess temperaturen sjunkit till en säker nivå. Då startar laddningen automatiskt.

RENGÖRING OCH FÖRVARING

- Tvätta med mild tvål och vatten före och efter användning.
- Förvaring i laddningsbasen med locket på.
- Håll den borta från extrem värme eller kyla.

OBS!

- Undvik att sträcka den flexibla armen för långt eller vrida den på ett onaturligt sätt.
- Använd inte enheten ihop med silkon-glidmedel eftersom det skadar den. Vill du veta mer om glidmedel, gå in på we-vibe.com/lubes
- Rengör inte enheten med produkter som innehåller alkohol, bensin eller aceton.
- Koka inte och placera inte We-Vibe eller laddanordningen i ugn, i mikrovågsugn eller diskmaskin
- Förvara inte i extrema temperaturer.
- Använd inte en USB-hubb som laddar andra enheter samtidigt.
- Använd inte laddaren i närheten av vatten.

PRODUKTBESKRIVNING

- We-Vibe batteri: litiumjonbatteri
- Aktiv körtid: upp till 3 timmar
- Laddning: USB
- Material: medicinskt silikon
- Laddtid: max 4 tim

POLSKI

Wibrator dla par We-Vibe® Classic

Można kontrolować smartfonem, a przy użyciu oprogramowania, można uzyskać dodatkowe funkcje **we-vibe.com/app**

Wasze życie seksualne stanie się lepsze. Odkrywaj nowy zakres intymnych przyjemności przy użyciu We-Vibe Classic. Używajcie wibrator wspólnie — podczas stosunku lub gry wstępnej — możliwości są niezliczone. Przygotujcie się na wspólne wrażenia wywołujące dreszcz emocji, których zapragniesz coraz więcej.

WSKAZÓWKA:
Kobiety używające wibrator dla par po raz pierwszy, mogą najpierw wypróbować We-Vibe samodzielnie.

WPROWADZENIE

1. Przed pierwszym użyciem ładować akumulatorki przez 4 godziny. Kabel ładowarki można włączyć do dowolnego gniazda USB lub sieciowej ładowarki USB (nie ma w zestawie)

Lampka miga: Ładowanie

Lampka zapalona: Akumulatorki naładowane całkowicie

Lampka wyłączona: Brak zasilania lub wibrator We-Vibe nieprawidłowo włożony do ładowarki

2. Umyć wibrator We-Vibe wodą z mydłem.

DALSZA POMOC:

- Sprawdź często zadawane pytania (FAQ) na stronie we-vibe.com.
- Napisz do nas wiadomość e-mail na adres customercare@we-vibe.com lub wypełnij formularz na stronie internetowej we-vibe.com/contact.
- Więcej informacji na temat części zamiennych na stronie: we-vibe.com.

3. Nasmaruj lubrykantem na bazie wody stymulator punktu G (mniejsze ramię). Informacje na temat lubrykantów można znaleźć na stronie we-vibe.com/lubes.

4. Aby włączyć wibrator We-Vibe, przycisnąć i zwolnić przycisk sterowania na stymulatorze łechtaczki (większe ramię).

5. Aby zmienić rodzaj wibracji, przycisnąć i zwolnić przycisk sterowania wibratora We-Vibe, przełączając kolejne rodzaje pracy. Można również przełączać przy użyciu pilota.

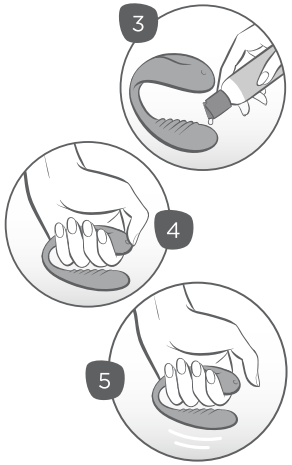

RODZAJE WIBRACJI

Dodatkowe rodzaje stymulacji można uzyskać w oprogramowaniu.
we-vibe.com/app

Rodzaje pracy wibratora We-Vibe

Dodatkowe rodzaje dostępne poprzez oprogramowanie

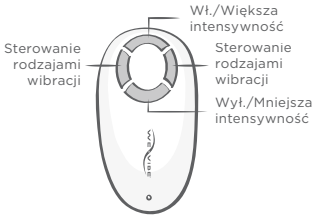

Aby zmienić intensywność wibracji w każdym rodzaju pracy, wciśnij i zwolnij przycisk zwiększania lub zmniejszania intensywności na pilocie.

ROZKOSZUJ SIĘ PRACĄ WIBRATORA WE-VIBE PODCZAS STOSUNKU

6. Ostrożnie wprowadź do pochwy stymulator punktu G, tak aby zewnętrzny stymulator łechtaczki dotykał łechtaczki.

7. Zaproś partnera do stosunku seksualnego w ulubionej pozycji i razem przeżywajcie te same emocje.

8. Wibrator We-Vibe można wyłączyć albo przyciskiem pilota „na dół", albo przyciskiem sterującym na wibratorze We-Vibe. Przytrzymać przez 2 sekundy przycisk sterowania wibratora We-Vibe na końcu stymulatora łechtaczki, lub przycisk pilota „na dół".

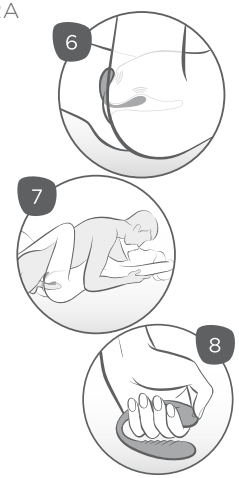

WIĘCEJ SPOSOBÓW ZABAWY

- Dodatkowe pomysły w jaki sposób używać wibrator We-Vibe Classic można znaleźć na stronie internetowej: we-vibe/morewaystoplay.

PILOT ZDALNEGO STEROWANIA

Wibrator We-Vibe jest fabrycznie zsynchronizowany z pilotem. W razie konieczności, można przeprowadzić ponowną synchronizację:

- Nacisnąć przycisk sterowania na wibratorze We-Vibe i przytrzymać przez 5 sekund. Wibrator We-Vibe zapulsuje dwukrotnie, sygnalizując, że jest gotowy do synchronizacji.
- Trzymając pilot przy wibratorze We-Vibe nacisnąć dowolny przycisk na pilocie i przytrzymać przez 5 sekund.
- Gdy oba urządzenia ustalą połączenie, lampka pilota mignie trzykrotnie i wibrator We-Vibe zapulsuje trzykrotnie.

- Pilot działa na wibrator We-Vibe w odległości do 3 metrów (10 stóp). Po wyłączeniu wibratora We-Vibe pilot pozostaje w gotowości przez 30 minut. Po upływie 30 minut, aby uruchomić wibrator We-Vibe i aktywować pilot, należy wcisnąć przycisk sterowania na wibratorze.
- Pilot jest wodoodporny, ale nie należy zanurzać go w wodzie.
- Wibrator We-Vibe może być również zsynchronizowany ze smartfonem. Dodatkowe informacje znajdują się na stronie internetowej we-vibe.com/app.

Uwaga: Wibrator We-Vibe może być zsynchronizowany tylko z jednym urządzeniem zdalnego sterowania na raz. Jeśli wibrator We-Vibe zostanie zsynchronizowany ze smartfonem, aby użyć pilot We-Vibe, należy go ponownie zsynchronizować.

ŁADOWANIE WIBRATORA

- Przed ładowaniem wibratora We-Vibe należy go umyć i dokładnie wysuszyć.
- Dołączyć przewód USB do sieciowej ładowarki USB (brak w zestawie) lub do portu USB. Do ładowania można użyć dowolną ładowarkę USB.
- W razie użycia portu USB w komputerze do ładowania, wibrator We-Vibe nie będzie ładowany, jeśli komputer znajduje się w trybie uśpienia.
- Gdy wibrator We-Vibe jest prawidłowo umieszczony w podstawie-ładowarce podłączonej do zasilania, lampka na froncie ładowarki miga, wskazując, że urządzenie jest ładowane.
- Pełne ładowanie może trwać do 4 godzin, w zależności od stopnia wyczerpania akumulatorków w wibratorze We-Vibe.
- Wibrator We-Vibe może działać do 3 godzin przy pełnym naładowaniu akumulatorków, zależnie od rodzaju wibracji. Wibracje o większej szybkości, szybciej wyczerpują akumulatorki.
- Nie ma potrzeby rozładowywania akumulatorków przed ich ładowaniem.
- Jeśli wibrator We-Vibe nie jest przechowywany w podstawie-ładowarce, będzie on utrzymywał stan naładowania przez kilka miesięcy, rozładowując się stopniowo. Aby zapewnić jak najlepsze działanie wibratora i trwałość akumulatorków, należy je doładowywać, zanim wibracje osłabną w zauważalnym stopniu.
- Jeśli wibrator We-Vibe jest używany regularnie, zaleca się przechowywanie go w podstawie-ładowarce podłączonej do zasilania.
- Jeśli wibrator We-Vibe osiągnie zbyt wysoką temperaturę (+45 °C) akumulatorki nie będą ładowane. Lampka ładowarki będzie migać co 5 sekund, aż do chwili, gdy temperatura wróci do bezpiecznego poziomu. Wtedy ładowanie rozpocznie się automatycznie.

CZYSZCZENIE I PRZECHOWYWANIE

- Przed i po każdym użyciu umyć mydłem i wodą.
- Przechowywać na ładowarce z zamkniętą pokrywą.
- Przechowywać z dala od skrajnie wysokich lub niskich temperatur.

NIE NALEŻY...

- Nie wyginać nadmiernie elastycznego ramienia wibratora ani nie skręcać go w nienaturalny sposób.
- Nie stosować lubrykantów na bazie silikonu, gdyż powodują one uszkodzenie produktu. Informacje na temat lubrykantów można znaleźć na stronie we-vibe.com/lubes.
- Nie czyścić środkami zawierającymi alkohol, benzynę lub aceton.
- Nie gotować, nie piec i nie umieszczać wibratora We-Vibe czy podstawy-ładowarki w kuchence mikrofalowej ani w zmywarce do naczyń.
- Nie przechowywać w ekstremalnych temperaturach.
- Nie ładować akumulatorków przy użyciu hubu USB, który jednocześnie ładuje inne urządzenia.
- Nie używać ładowarki w pobliżu wody.

SPECYFIKACJA URZĄDZENIA

- Zasilanie wibratora We-Vibe: akumulator litowo jonowy
- Czas pracy: do 3 godzin
- Sposób ładowania: port USB
- Materiały: silikon do celów medycznych
- Czas ładowania: maksimum 4 godziny

ČEŠTINA

Vibrátor pro páry We-Vibe® Classic

Ovládejte vibrátor svým smartphonem a získejte také díky novým aplikacím další funkce. **we-vibe.com/app**

Váš sexuální život se obohatí. Objevte novou radost s vibrátorem We-Vibe Classic. Můžete jej používat společně při sexu nebo při tvůrčí předehře — možnosti jsou nekonečné. Připravte se na společné potěšení, které vám vyrazí dech. Budete chtít víc.

TIP PRO ŽENY

Používáte-li vibrátor pro páry vůbec poprvé, doporučujeme vibrátor We-Vibe vyzkoušet a seznámit se s ním nejdříve o samotě.

ZAČÍNÁME S VIBRÁTOREM

1. Před prvním použitím ponechte vibrátor nabíjet po dobu 4 hodin. Kabel lze připojit k jakémukoliv portu USB nebo k napájecímu adaptéru USB/AC (není součástí balení).

Blikající kontrolka: nabíjení

Svítící kontrolka: plně nabito

Kontrolka nesvítí: bez napájení nebo je vibrátor We-Vibe nesprávně zapojen.

2. Vibrátor We-Vibe dezinfikujte dezinfekčním prostředkem pro erotické pomůcky.

POTŘEBUJI DALŠÍ INFORMACE

- Přečtěte si oddíl často kladených dotazů na webu we-vibe.com.
- Zašlete nám e-mail na adresu customercare@we-vibe.com nebo vyplňte webový formulář na adrese we-vibe.com/contact.
- Informace o náhradních dílech naleznete na webu we-vibe.com.

3. Naneste na stimulátor bodu G (menší část) lubrikační prostředek na erotické pomůcky. Podrobnosti týkající se lubrikačních gelů naleznete na webové stránce we-vibe.com/lubes.

4. Chcete-li vibrátor We-Vibe zapnout, stiskněte a uvolněte ovládací tlačítko na klitorálním stimulátoru (větší část).

5. Chcete-li změnit vibrační režim, stiskněte a uvolněte ovládací tlačítko na vibrátoru We-Vibe. Tím procházíte jednotlivé režimy. Nebo stiskněte tlačítka na dálkovém ovládání.

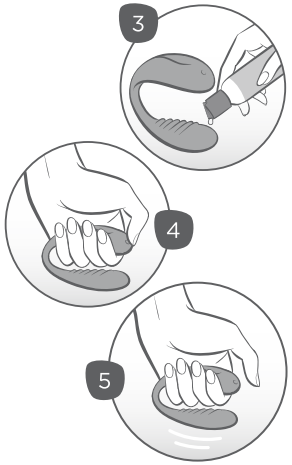

VIBRAČNÍ REŽIMY

Prostřednictvím aplikace získáte další režimy. we-vibe.com/app

Režimy We-Vibe

Díky aplikaci budete mít k dispozici bonusové režimy

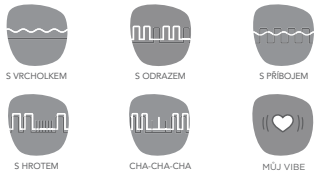

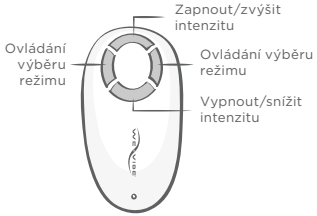

Chcete-li změnit intenzitu jednotlivých vibračních režimů, na dálkovém ovládání stiskněte a uvolněte tlačítka intenzity nahoru nebo dolů.

UŽIJTE SI SVŮJ WE-VIBE PŘI SEXU

6. Jemně zasuňte stimulátor bodu G do vagíny, přičemž externí klitorální stimulátor přiložte na klitoris.

7. Nechejte partnera, aby se k vám přidal a miloval se ve vaší oblíbené poloze společně s vibrátorem.

8. Chcete-li vibrátor We-Vibe vypnout, stiskněte na dálkovém ovládání tlačítko Dolů nebo stiskněte ovládací tlačítko na vibrátoru We-Vibe. Při používání We-Vibe přidržte ovládací tlačítko na konci klitorálního stimulátoru po dobu 2 sekund nebo při používání dálkového ovládání přidržte tlačítko po dobu 2 sekund.

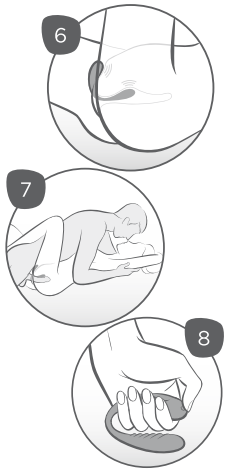

VÍCE ZPŮSOBŮ KE HRANÍ

- Pro více inspirujících nápadů používání vašeho We-Vibe Classic navštivte we-vibe/morewaystoplay.

INFORMACE O DÁLKOVÉM OVLÁDÁNÍ

Vibrátor We-Vibe je při dodání synchronizován s dálkovým ovládáním. Postup v případě opětovné synchronizace:

- Stiskněte a přidržte ovládací tlačítko na vibrátoru We-Vibe po dobu 5 sekund. Produkt We-Vibe dvakrát zapulzuje, čímž signalizuje, že je připraven ke spárování.
- Položte dálkové ovládání a vibrátor We-Vibe vedle sebe. Stiskněte a přidržte některé tlačítko na dálkovém ovládání po dobu 5 sekund.
- Po spárování kontrolka na dálkovém ovládání třikrát zabliká a vibrátor We-Vibe třikrát zapulzuje.

- Dálkové ovládání funguje v dosahu 3 m od vibrátoru We-Vibe. Po vypnutí vibrátoru We-Vibe zůstane dálkové ovládání po dobu 30 minut v pohotovostním režimu. Po uplynutí 30 minut můžete vibrátor restartovat a aktivovat dálkové ovládání stisknutím ovládacího tlačítka na vibrátoru We-Vibe.
- Dálkové ovládání je voděodolné, v žádném případě jej však neponořujte do vody.
- Vibrátor We-Vibe lze kromě toho spárovat pro spolupráci s chytrým telefonem. Další informace najdete na webu we-vibe.com/app.

Poznámka: Vibrátor We-Vibe lze v daný okamžik spárovat pouze s jedním ovladačem. Spárujete-li vibrátor We-Vibe s chytrým telefonem, je nutné jej pro opětovné použití s dálkovým ovládáním We-Vibe znovu sesynchronizovat.

NABÍJENÍ VIBRÁTORU

- Před nabíjením vibrátor We-Vibe vydezinfikujte, opláchněte a ponechte zcela oschnout.
- Zapojte kabel do napájecího adaptéru USB (není součástí balení) nebo do portu USB. Pro nabíjení lze použít jakýkoliv napájecí adaptér USB.
- Použijete-li počítačový port USB, vibrátor We-Vibe se nebude nabíjet, přejde-li počítač do režimu spánku.
- Je-li vibrátor We-Vibe správně umístěn v nabíjecí základně a připojen ke zdroji napájení, kontrolka LED na přední části nabíjecí základny bliká, čímž signalizuje, že se zařízení nabíjí.
- Úplné nabití trvá až 4 hodiny v závislosti na stavu nabití baterie ve vibrátoru We-Vibe.
- Vibrátor We-Vibe pracuje při plném nabití po dobu až 3 hodin v závislosti na režimu vibrací. V režimech s rychlejšími vibracemi dochází k rychlejšímu vybití baterie.
- Před opětovným nabíjením není nutné baterii úplně vybíjet.
- Položíte-li vibrátor We-Vibe mimo nabíjecí základnu, zůstane vibrátor nabitý po dobu několika měsíců, avšak postupem času se vybíjí. Pro co nejlepší výkon a dlouhou životnost baterie nabijte vibrátor předtím, než se znatelně sníží výkon vibrací.
- Používáte-li vibrátor pravidelně, doporučujeme vibrátor We-Vibe odkládat na nabíjecí základnu a připojit jej ke zdroji napájení USB.
- Vibrátor We-Vibe se nenabíjí, je-li příliš teplo (+45 °C). Kontrolka LED na nabíječce jednou za 5 sekund blikne, dokud teplota nedosáhne bezpečné úrovně. V tomto okamžiku bude nabíjení zahájeno automaticky.

ČIŠTĚNÍ A SKLADOVÁNÍ

- Před a po každém použití omyjte vibrátor vodou a vyčistěte dezinfekčním prostředkem.
- Vibrátor skladujte v dobíjecí základně se zavřeným krytem.
- Chraňte před vysokými teplotami nebo chladem.

CO NEDĚLAT

- Pružné rameno nadměrně neohýbejte ani jej neohýbejte do nepřirozeného tvaru.
- O používání lubrikačních gelů se poraďte se svým prodejcem, špatně zvoleným prostředkem může dojít k poškození produktu. Další informace o lubrikantech najdete na webu we-vibe.com/lubes.
- K čištění nepoužívejte prostředky s obsahem alkoholu, benzinu nebo acetonu.
- Vibrátor We-Vibe neponořujte do vroucí vody, nedávejte jej do pečící trouby, do mikrovlnné trouby ani nevkládejte nabíjecí základnu do myčky na nádobí.
- Neskladujte za extrémních teplot.
- Nepoužívejte rozbočovač USB, který zároveň nabíjí i další zařízení.
- Nepoužívejte v blízkosti vody.

SPECIFIKACE PRODUKTU

- Typ baterie ve vibrátoru We-Vibe: lithium-iontová
- Doba chodu: až 3 hodiny
- Nabíjení: USB
- Materiály: lékařský silikon
- Doba nabíjení: maximálně 4 hodiny

Вибратор для пар We-Vibe® Classic

Управляйте со своего смартфона и пользуйтесь дополнительными функциями с помощью приложения. we-vibe.com/app

Ваша сексуальная жизнь станет еще лучше. Получите новое удовольствие с вибратором We-Vibe Classic. Используйте его вместе во время секса или любовной игры – возможности безграничны. Готовьтесь стонать от удовольствия, испытывая головокружительный оргазм, который вы захотите повторить снова и снова.

ПОДСКАЗКА ДЛЯ ЖЕНЩИНЫ:

Если Вы пользуетесь вибратором для пар впервые, возможно, Вы захотите предварительно поэкспериментировать без участия партнера, чтобы освоить возможности We-Vibe самостоятельно.

НАЧАЛО

1. Зарядите устройство в течение 4 часов перед первым использованием. Вставьте кабель в любой разъем USB или блок питания USB/AC (не включен).

Индикатор мигает: устройство заряжается

Индикатор не мигает: устройство полностью заряжено

Индикатор не горит: нет питания или кабель вибратора We-Vibe неправильно вставлен

2. Вымойте We-Vibe водой с мылом.

ЕСЛИ ВАМ НУЖНА ДОПОЛНИТЕЛЬНАЯ ПОМОЩЬ

- Просмотрите раздел часто задаваемых вопросов (FAQ) на сайте we-vibe.com.
- Напишите электронное письмо на адрес customerservice@we-vibe.com или заполните форму на сайте по адресу we-vibe.com/contact.
- Для получения информации относительно запчастей посетите сайт we-vibe.com.

3. Обработайте стимулятор точки G (меньший коньчик) лубрикантом на водной основе. Для получения дополнительной информации о лубрикантах посетите сайт we-vibe.com/lubes.

4. Для включения вибратора We-Vibe нажмите и отпустите кнопку управления на стимуляторе клитора (большой кончик).

5. Для смены режима вибрации нажмите и отпустите кнопку управления на We-Vibe, чтобы попробовать каждый режим вибрации. Вы также можете использовать кнопки на пульте дистанционного управления.

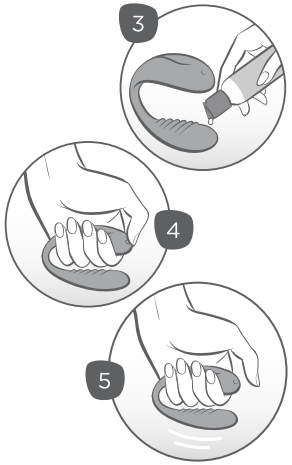

РЕЖИМЫ ВИБРАЦИИ

Пользуйтесь дополнительными режимами с помощью приложения.
we-vibe.com/app

Режимы We-Vibe

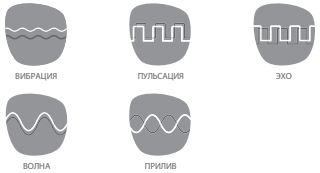

Дополнительные режимы, доступные в приложении

Чтобы сменить интенсивность режима вибрации, нажмите и отпустите верхнюю или нижнюю кнопку управления интенсивностью на пульте ДУ.

ИСПОЛЬЗОВАНИЕ ВИБРАТОРА WE-VIBE ВО ВРЕМЯ СЕКСА

6. Осторожно поместите стимулятор точки G во влагалище, расположив внешний стимулятор клитора на клиторе.

7. Займитесь сексом со своим партнером в своей любимой позиции с помощью вибратора.

8. Для выключения We-Vibe нажмите нижнюю кнопку на пульте ДУ или кнопку управления на вибраторе We-Vibe. При использовании We-Vibe удерживайте нажатой кнопку управления на конце стимулятора клитора в течение 2 секунд или удерживайте нажатой кнопку в течение 2 секунд на пульте ДУ.

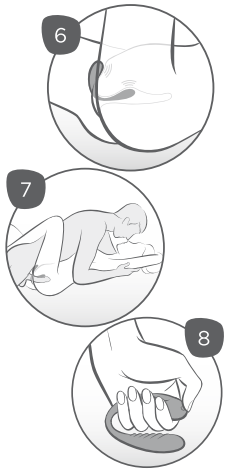

ДОПОЛНИТЕЛЬНЫЕ СПОСОБЫ ИГРЫ

- Чтобы узнать о новых вдохновляющих идеях использования вибратора We-Vibe Classic, посетите веб-сайт we-vibe/morewaystoplay.

ПУЛЬТ ДУ

Вибратор We-Vibe поставляется с синхронизированным пультом ДУ. Для пересинхронизации пульта ДУ:

- Нажмите и удерживайте нажатой кнопку управления на вибраторе We-Vibe в течение 5 секунд. Вибратор We-Vibe пропульсирует дважды для подтверждения готовности к подключению.
- Расположите пульт ДУ рядом с вибратором We-Vibe, нажмите и удерживайте нажатой любую кнопку на пульте ДУ в течение 5 секунд.
- Индикатор на пульте ДУ промигает 3 раза, и вибратор We-Vibe пропульсирует 3 раза после завершения синхронизации.

- Пульт ДУ работает на расстоянии до 3 метров (10 футов) от вибратора We-Vibe. Он остается в режиме ожидания в течение 30 минут после выключения We-Vibe. Через 30 минут нажмите кнопку управления на вибраторе We-Vibe, чтобы перезапустить его и активировать пульт ДУ.
- Пульт ДУ защищен от попадания влаги; не погружайте его в воду.
- Вибратор We-Vibe можно также синхронизировать со смартфоном. Дополнительная информация представлена на веб-сайте we-vibe.com/app.

Примечание: вибратор We-Vibe может синхронизироваться одновременно только с одним устройством. После синхронизации вибратора We-Vibe со смартфоном для использования пульта ДУ вибратор We-Vibe необходимо повторно синхронизировать с пультом.

ЗАРЯДКА ВИБРАТОРА

- Вытрите и полностью высушите вибратор We-Vibe до его зарядки.
- Подключите кабель к блоку питания USB (не включен) или разъему USB. Для зарядки вибратора можно использовать любой блок питания USB.
- При использовании компьютерного разъема USB вибратор We-Vibe не будет заряжаться, если компьютер находится в режиме пониженного энергопотребления.
- Когда вибратор We-Vibe правильно установлен на зарядном устройстве, подключенном к источнику питания, светодиод на передней панели зарядного устройства мигает, чтобы указать, что устройство заряжается.
- Полная перезарядка занимает 4 часа в зависимости от заряда, оставшегося в вибраторе We-Vibe.
- При полной зарядке вибратор We-Vibe работает до 3 часов в зависимости от режима вибрации. При использовании режимов с более высокими скоростями вибрации заряд аккумулятора истощается быстрее.
- Перед зарядкой аккумулятора не нужно его разряжать.
- При хранении вибратора We-Vibe вне зарядного устройства заряд поддерживается на протяжении нескольких месяцев и уменьшается с течением времени. Для эффективного использования и удлинения срока службы аккумулятора подзаряжайте устройство до того, как вибрации заметно ослабнут.
- При регулярном использовании вибратора We-Vibe рекомендуется оставлять его на зарядном устройстве, подключенном к источнику питания USB.
- Вибратор We-Vibe не заряжается при слишком высокой температуре (+45 °C). Светодиод на зарядном устройстве будет мигать каждые 5 секунд до тех пор, пока температура не снизится до безопасного уровня. После этого зарядка начнется автоматически.

ЧИСТКА И ХРАНЕНИЕ

- Мойте водой с мягким моющим средством перед каждым использованием и после него.
- Храните на зарядном устройстве под крышкой.
- Держите подальше от очень низких либо очень высоких температур.

НЕ ДЕЛАЙТЕ СЛЕДУЮЩЕЕ

- Не растягивайте гибкую ручку и не выгибайте ее до неестественной формы.
- Не используйте лубриканты на силиконовой основе, потому что они могут повредить изделие. Дополнительная информация о лубрикантах представлена на веб-сайте we-vibe.com/lubes.
- Не очищайте устройство веществами, содержащими спирт, бензин или ацетон.
- Не помещайте вибратор We-Vibe или зарядное устройство в кипящую воду, духовку, микроволновую печь или посудомоечную машину.
- Не храните устройство при экстремальных температурах.
- Не используйте USB-концентратор, который одновременно подключен к другим заряжающимся устройствам.
- не пользуйтесь зарядным устройством рядом с водой.

ТЕХНИЧЕСКИЕ ХАРАКТЕРИСТИКИ

- Аккумулятор We-Vibe: литий-ионный
- Время работы: до 3 часов
- Зарядка: USB
- Материалы: силикон для медицинского использования
- Время зарядки: до 4 часов

中文

We-Vibe® 经典夫妻按摩器

用智能手机操控并从app.we-vibe.com/app网站上获得更能功能。

伴侣间的性爱体验将获得全面升级。发现 We-Vibe Classic 新乐趣。性爱时或前戏同时使用 We-Vibe Classic — 将为您带来无限可能。共同分享令人欲罢不能的完美高潮吧。

温馨小贴士:

如果这是您第一次使用夫妻共振器，您可以先单独使用We-Vibe，感受它所带来的舒适快感。

开始使用

1. 第一次使用前需充电满4个小时。可以插入何USB端口或 USB/AC 电源适配器(未包括在内)进行充电。

电源灯闪烁: 正在充电

电源灯亮起: 充电完毕

电源灯熄灭: 未连接电源或 We-Vibe 未正确插入底座

2. 使用清水与肥皂清洗We-Vibe。

更多帮助

- 浏览we-vibe.com网站，查询常见问题 (FAQs) 的解答。
- 发送邮件至customercare@we-vibe.com 或在访问we-vibe.com/contact。线填写表格咨询。
- 关于产品配件等更多信息，请浏览网站 we-vibe.com。

3. 使用水基润滑剂润滑G点刺激端（较小的一端）。欲了解更多有关润滑剂的信息,可参考we-vibe.com/lubes。

4. 开启We-Vibe，按下然后松开阴蒂刺激端（较大的一端）末端的控制按钮。

5. 按下后松开We-Vibe上的控制按钮或遥控器上控制按钮，可循环地切换每个振动模式。

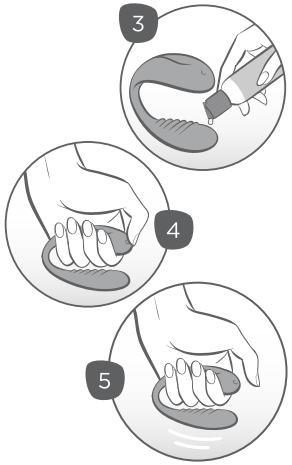

震动模式

通过我们的应用获得更多模式。WE-VIBE.COM/APP

WE-VIBE 模式

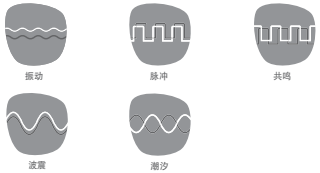

可从应用程序上获得奖金模式

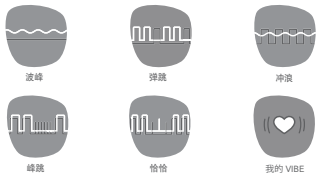

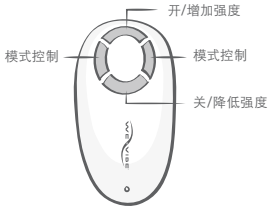

按下并松开遥控器上的振动强度增高或者降低按钮，可改变每种震动模式的强度。

性爱时畅享 WE-VIBE

6. 将 G 点安慰器轻柔地放进阴道，将外置阴蒂安慰器放在阴蒂上。

7. 用您最喜欢的方式让伴侣加入到性爱，共享振动器。

8. 可直接使用 We-Vibe 产品上的控制按钮或者遥控器上的开关按钮来关闭 We-Vibe。在阴蒂安慰器末端按下 We-Vibe 控制按钮两秒钟或按下遥控器按钮两秒钟。

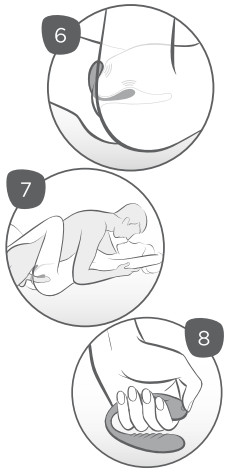

更多使用方式
更多关于使用 We-Vibe Classic 鼓舞人心的想法，请访问 we-vibe/morewaystoplay。

关于遥控器

将遥控器与We-Vibe同步。您需要重启同步：

- 持续按压 We-Vibe 上的控制按钮 5 秒。We-Vibe 振动器将震动两次，以示已准备好配对。
- 将遥控器和 We-Vibe 放在一起，持续按压遥控器上任意按钮 5 秒钟。
- 遥控器上指示灯闪烁 3 次，然后 We-Vibe 振动器震动 3 次，则表示二者同步成功。

- 遥控器在距离 We-Vibe 3 米（10英尺）内操作有效。 当We-Vibe 振动器关闭后，遥控器可持续待机 30 分钟。30 分钟后需使用 We-Vibe 的控制按钮重启振动器和激活遥控器。
- 遥控器具有防水功能，但不要浸入水中。
- We-Vibe 也可与智能的机同步工作。 详见 we-vibe.com/app 网站。

提示：We-Vibe 每次只能与 一个遥控器同步操作。 若你已将 We-Vibe 振动器与智能手机同步，则需重启同步，才能与 We-Vibe 遥控器同步。

振动器充电

- 每次充电前请清洗并彻底擦干您的 We-Vibe 。
- 将USB 线连接到一个USB 电源适配器（不含该配件）或USB 端口。可以使用任何USB 电源适配器进行充电。
- 当使用计算机的USB 端口充电时，如果您的计算机进入休眠模式，We-Vibe将无法充电。
- 当We-Vibe正确地放置在已接通电源的充电基座上，充电座前端的LED灯会闪烁表示正在充电。
- 完整充电一次需要4个小时。根据We-Vibe内部残余电量的多少具体充电时间或有不同。
- We-Vibe完整充电后使用时间最长可达三个小时，具体使用时间取决于您选择的振动模式。振动模式频率越高，电池消耗越快。
- 在充电之前无需完全耗尽电量。
- 如果您将 We-Vibe与充电底座分开摆放，一次充电可以维持数月使用，但是随着时间的推移使用时长将不断缩短。为了延长电池寿命保证充电效果，我们建议您在振动器振动明显减弱前就进行充电。
- 若你经常使用，建议您将 We-Vibe放在充电底座上，并插入USB 电源。
- 温度过高的情况下We-Vibe不能正常充电(+45°C以上)。该情况下，充电器上的LED灯会每5秒闪烁一次直到温度达到安全要求。然后，自动开始充电。

清洁和储存

- 每次使用前后请使用肥皂和水清洗。
- 将振动器插在充电底座上并将盖子合上。
- 远离极端的高温或低温环境。

注意事项

- 请勿过分伸展振动器手臂或将其扭转成不恰当的形状。
- 请勿使用硅基润滑剂，这将损坏产品。欲了解更多有关润滑剂的信息,可参考we-vibe.com/lubes.
- 请不要使用含有酒精，汽油或丙酮的产品清洗振动器。
- 请勿将 We-Vibe及其充电底座和遥控器放入开水、烤箱、微波炉或洗碗机内。
- 请勿存放于极端温度下。
- 请勿使用同一个USB接线器给该产品与其他产品同时充电。
- 请勿近水使用充电器。

产品规格

- We-Vibe电池：锂离子电池
- 使用时间：最多3小时
- 充电方式：USB
- 材质：医疗级硅胶
- 充电时间：最多4小时

日本語

We-Vibe® Classic
sカップル用バイブレーター

スマートフォンを使って専用アプリにアクセスすることで、より多くの機能が使えるようになります。 **we-vibe.com/app**

あなたのセックスライフがさらに充実。We-Vibe Classicで新たな喜びを見つけましょう。 これらの機能は、セックスの最中に使用しても良いですし、前戯をよりクリエイティブなものにするために使用しても良いでしょう。使い方は無限にあります。二人で今までにない快感を味わい、より良いセックスライフを堪能しましょう。

女性へのアドバイス：

カップル用バイブレーターを初めて使用する方は、まずは一人でWe-Vibeを試し、操作などに慣れておくと良いでしょう。

はじめに

1. 初めてご使用になる前に、4時間充電をして下さい。ケーブルはUSBポートに接続して下さい。PCのUSBポート或いはUSB/AC電源アダプタ（別売り）であればどれでも充電に使用できます。

ライト点滅：充電中

ライトが点いている：充電完了

ライトが消えている：電源が入っていない、あるいは We-Vibe が正しく挿入されていない。

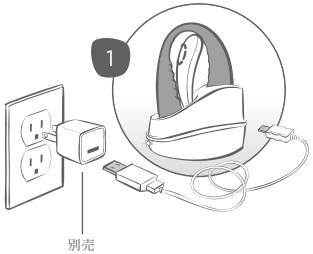

2. 石鹸と水で We-Vibe を洗って下さい。

もっとお知りになりたい場合

- we-vibe.comにアクセスして よくある質問（FAQ）をご覧ください。
- customercare@we-vibe.comにメールするか、we-vibe.com/contact。にてウェブフォームにご記入ください。
- 交換部品に関する詳細は、we-vibe.comをご覧ください。

3. Gスポット刺激部（小さい方の先端）に水性の潤滑剤を塗ります。潤滑剤に関する詳細は、we-vibe.com/lubes をご参照ください。

4. We-Vibe の電源を入れる時は、クリトリス刺激部（大きい方の先端）のコントロールボタンを押して下さい。

5. We-Vibe のコントロールボタンを押すと振動が次々に変わります。希望するモードを選択して下さい。また、リモートコントロールのボタンでも変えることができます。

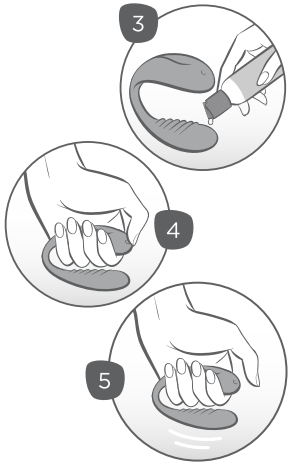

バイブレーションモード
Appでモードを増やしましょう。we-vibe.com/app

WE-VIBE モード

アプリで入手できるボーナスモード

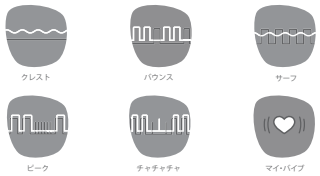

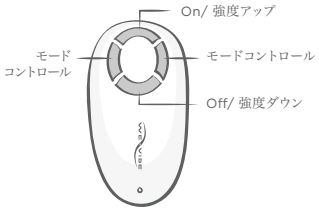

各バイブレーションモードの強度を変えるには、リモートコントロールの強度アップ/ダウンボタンを押して離します。

WE-VIBEで楽しむセックス

6. G スポット刺激部をヴァギナに優しく挿入し、クリトリス刺激部が正しくクリトリスに当たるようにします。

7. パートナーとあなたのお好きな体位でセックスし、バイブを二人で楽しみましょう。

8. We-Vibe の電源を切る時は、リモコンの下ボタンかWe-Vibeの操作ボタンをご使用下さい。We-Vibeを使う時はクリトリス刺激部の操作ボタンを2秒間押さえるか、リモート使用の場合は下ボタンを2秒間押さえます。

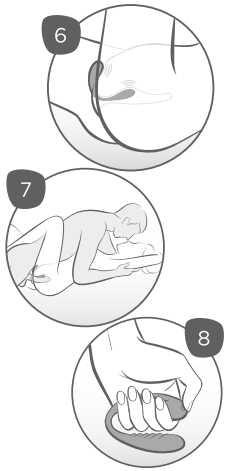

様々なプレイ方法

We-Vibe Classicの使い方についてさらにインスピレーションに富んだアイデアをご覧になりたい場合は、we-vibe/morewaystoplayをご覧下さい。

リモコンについて

We-Vibe は出荷時リモコンと同期した状態になっています。リモコン操作が出来なくなった時や電池を交換した時には再同期する必要があります。以下の方法に従って再同期を行って下さい

- We-Vibe の操作ボタンを5秒間押さえます。We-Vibe が2回振動したら、再同期の準備ができています。
  - リモコンとWe-Vibeを互いに近づけ、リモコンのボタンどれか1つを5秒間押さえます。
  - 再同期が終了すると、リモコンのライトが 3回点滅し、We-Vibe が 3回振動します。
- リモコンは、3 メートル以内にWe-Vibeがある時に作動します。We-Vibeの電源を切った後も30分間はスタンバイ状態になっています。30分以上経った時は、We-Vibeの操作ボタンを使ってバイブレーターを再起動し、リモコンを作動させます。リモコンには防水性がありますが、水には浸けないで下さい。
- We-Vibeはスマートフォンとペアリングすることもできます。詳しくは、we-vibe.com/app をご覧下さい。

注：We-Vibe が一度にペアリングできる遠隔操作装置は1つに限られます。We-Vibeとスマートフォンをペアリングした場合は、We-Vibe のリモコンを使用する際に再同期を行う必要があります。

バイブレーターの充電

- 使用後、We-Vibe を充電する場合は洗浄し完全に乾かして下さい。
- ケーブルはUSB ポートに接続して下さい。PC のUSB ポート或は USB/AC 電源アダプタ（別売り）であればどれでも充電に使用できます。
- コンピューターのUSBポートを使用する場合、コンピューターがスリープモードになっている時はWe-Vibe は充電されません。
- We-Vibe が電源に接続したチャージスタンドに正しく置かれていると、チャージスタンド前面のLEDが点滅して充電中であることを示します。
- 完全に充電をするには、最高4時間かかります。なお、充電時間は We-Vibe の残りの充電具合によります。
- We-Vibe は最高で3時間の使用が可能です。なお、振動速度の速いモードではバッテリーの減りが早くなります。
- 充電する前にバッテリーを使い切る必要はありません。
- チャージスタンドに置かずに We-Vibe を保管していると、バッテリーは減っていきます。振動が弱まってきたら再充電をすることをお勧めします。
- We-Vibeを定期的に使用する場合は、USB充電器に接続したチャージスタンドに置いておくと良いでしょう。
- 高温（45℃ 以上）の環境では We-Vibe の充電はできません。充電可能な温度になるまで LED が5秒おきに点滅します。充電可能な温度になり次第、自動的に充電が開始されます。

洗浄と保管

- 使用の前後には必ず水と石けんで製品の洗浄を行ってください。
- チャージスタンドに置いて、ふたを閉めて保管してください。
- 極端な高温や低温の環境での保管は避けてください。

禁止事項

- フレックスアームを必要以上に伸ばしたり、不自然な形状にひねったりしないで下さい。
- シリコン含有の潤滑剤と一緒に使用しないで下さい。製品に損傷を与えます。潤滑剤に関する詳細は、we-vibe.com/lubes を参照して下さい。
- アルコール、揮発油、アセトンを含む製品で洗浄しないで下さい。
- We-Vibeやチャージスタンドを煮沸したり、オーブン、電子レンジ、皿洗浄機などに入れたりしないで下さい。
- 他の機器を充電しているUSBハブは使用しないで下さい。
- 水気のあるところで使用しないで下さい。

製品仕様

- We-Vibe 電池: リチウムイオン
- 作動時間: 最高3時間
- 充電: USB
- 素材: 医療グレードのシリコン
- 充電所要時間: 最高4時間

WARRANTY

The one-year warranty covers product replacement for manufacturing defects only. Visit we-vibe.com/warranty for product replacement and warranty information. No other warranties are expressed or implied. If there is a warranty claim, or any other damage, the user's sole remedy is product replacement. No medical claims are implied or warranted by use of this product.

COMPLIANCE

We-Vibe Classic device is rated for indoor use from +10 °C to +45 °C.

This class B digital apparatus complies with Canadian ICES-003.

This device complies with part 15 of the FCC Rules and with the Industry Canada licence-exempt RSS standard(s). Operation is subject to the following two conditions: (1) This device may not cause harmful interference, and (2) this device must accept any interference received, including interference that may cause undesired operation.

This product is in compliance with the essential requirements of Directives 2006/95/EC, 2004/108/EC, 2011/65/EU and 1999/5/EC.

Lithium coin cell batteries: Perchlorate material. Special handling may apply. See dtsc.ca.gov/hazardouswaste/perchlorate.

We-Vibe Classic couples vibrator: Model 0550. FCC ID: ZUE0550, IC: 9804A-0550.

We-Vibe Classic remote control: Model 11620. FCC ID: ZUE11620, IC: 9804A-11620.

We-Vibe Classic charging base: Model 0537. This device complies with Part 18 of the FCC Rules.

Changes or modifications not expressly approved by the party responsible for compliance could void the user's authority to operate the equipment. For further compliance information, consult we-vibe.com/support/regulatory-compliance.

RESPONSIBLE DISPOSAL

The crossed-out wheeled bin on the product indicates that this product should not be treated as household waste. Electrical and electronic equipment contains hazardous substances that can be harmful to the environment and human health if not disposed of properly. To reduce the impact on the environment, we encourage you to use the appropriate take-back systems when the product has reached end of life. Please contact your local or regional waste administration for details.

Contact us for more information on the environmental performance of our products.

WARNING

Sold as an adult novelty only; not for medical use. This appliance is not intended for use by children or persons with reduced physical, sensory or mental capabilities. To avoid electric shock, do not use charger near water. Do not use on swollen or inflamed areas of skin. Discontinue use if discomfort occurs. Do not use on neck area.

CUSTOMER SUPPORT
+1-613-828-6678
+1-855-258-6678 (U.S. & Canada)
customercare@we-vibe.com

we-vibe.com

GARANTIE

La garantie d'un an couvre le remplacement du produit en cas de défaut de fabrication uniquement. Visitez we-vibe/warranty pour tout remplacement de produit et renseignement sur la garantie. Aucune autre garantie n'est expressément ni implicitement prévue. En cas de demande de garantie, ou de tout autre dommage, le seul recours de l'utilisateur est le remplacement de l'appareil. Aucune allégation médicale liée à l'utilisation de ce produit n'est implicitement faite, ni garantie.

CONFORMITÉ

L'appareil We-Vibe Classic est conçu pour être utilisé à l'intérieur à une température de 10 °C à 45 °C.

Cet appareil numérique de classe B est conforme à la norme canadienne ICES 003. Cet appareil est conforme à la partie 15 des Règles FCC et aux normes exemptes de licence d'Industrie Canada. L'utilisation est soumise aux deux conditions suivantes : (1) Cet appareil ne peut pas provoquer d'interférences nocives et (2) cet appareil est conçu pour accepter les interférences reçues, y compris celles qui pourraient provoquer un fonctionnement non souhaité.

Ce produit est conforme aux exigences essentielles des Directives 2006/95/EC, 2004/108/EC, 2011/65/EU et 1999/5/EC.

Piles bouton au lithium : contiennent du perchlorate.

Une manipulation spéciale peut être nécessaire.

Voir dtsc.ca.gov/hazardouswaste/perchlorate.

We-Vibe Classic vibromasseur pour couples : Modèle 0550.

FCC ID: ZUE0550, IC: 9804A-0550.

Télécommande We-Vibe Classic : Modèle 11620.

FCC ID: ZUE11620, IC: 9804A-11620.

Chargeur We-Vibe Classic : Modèle 0537. Cet appareil est conforme à la section 18 des règlements de la FCC.

Les changements ou modifications non expressément approuvés par la partie responsable de la conformité pourraient invalider l'autorité de l'utilisateur à utiliser l'appareil. Pour plus de renseignements sur la conformité, rendez-vous sur

we-vibe.com/support/regulatory-compliance .

ELIMINATION RESPONSABLE

Le logo de la poubelle barrée figurant sur votre produit indique que ce produit ne doit pas être traité comme un déchet domestique. Les équipements électriques et électroniques contiennent des substances dangereuses susceptibles d'être nocives pour l'environnement et la santé humaine si elles ne sont pas éliminées convenablement. Pour réduire l'impact sur l'environnement, nous vous encourageons à utiliser les systèmes de recyclage lorsque le produit a atteint sa fin de vie. Veuillez contacter les autorités locales responsables de la collecte des déchets dans votre région pour plus de renseignements.

Contactez-nous si vous souhaitez recevoir plus d'informations sur les performances environnementales de nos produits.

AVERTISSEMENT

Vendu en tant que gadget pour adultes uniquement, non recommandé pour usage médical. Cet appareil n'est pas destiné à être utilisé par des enfants ou des personnes ayant des capacités physiques, sensorielles ou mentales réduites. Pour éviter les chocs électriques, ne pas utiliser le chargeur à proximité de l'eau. Ne pas utiliser sur des zones enflées ou enflammées de la peau. Cesser l'utilisation en cas d'inconfort. Ne pas utiliser sur la zone du cou.

SERVICE À LA CLIENTÈLE
1 613 828-6678
+1-855-258-6678 (États-Unis et Canada)
customercare@we-vibe.com

we-vibe.com

GARANTÍA

La garantía de un año cubre la sustitución del producto solo por defectos de fabricación. Visite we-vibe.com/warranty para obtener más información acerca de la sustitución del producto y de la garantía. No existen otras garantías, ni expresas ni implícitas. En caso de reclamación de garantía o cualquier otro daño, el único recurso a disposición del usuario es la sustitución del producto. El uso de este producto no implica ni garantiza reivindicaciones médicas.

NORMATIVA

El dispositivo We-Vibe Classic tiene una clasificación para uso en interiores a una temperatura de +10 °C a +45 °C.

Este aparato digital de Clase B cumple con la norma canadiense ICES-003. Este dispositivo cumple con la sección 15 de la normativa FCC y con los estándares RSS exentos de licencia del Ministerio de Industria de Canadá. Su funcionamiento está sujeto a estas dos condiciones: (1) Este dispositivo no puede generar interferencia perjudicial, y (2) este dispositivo debe aceptar cualquier interferencia recibida, incluida aquella que pueda provocar un funcionamiento indeseado.

Este producto cumple con los requisitos esenciales de las Directivas 2006/95/CE, 2004/108/CE, 2011/65/UE y 1999/5/CE.

Pilas de botón de litio: Material de perclorato.

Puede ser necesaria una manipulación especial.

Consulte dtsc.ca.gov/hazardouswaste/perchlorate.

Vibrador para parejas We-Vibe Classic: Modelo 0550.

ID de FCC: ZUE0550, IC: 9804A-0550.

Mando a distancia del We-Vibe Classic: Modelo 11620.

ID de FCC: ZUE11620, IC: 9804A-11620.

Base de carga del We-Vibe Classic: Modelo 0537. Este dispositivo cumple con la sección 18 de la normativa FCC.

Los cambios o las modificaciones no explícitamente aprobados por la parte responsable de su conformidad podrían invalidar el derecho del usuario a usar el equipo. Para obtener más información acerca de la conformidad con la normativa, consulte we-vibe.com/support/regulatory-compliance.

EXENCIÓN DE RESPONSABILIDAD

El contenedor con ruedas tachado que aparece en el producto indica que este producto no debe tratarse como residuo doméstico. Los equipos eléctricos y electrónicos contienen sustancias peligrosas que podrían ser perjudiciales para el medio ambiente y para la salud humana si no se desechan adecuadamente. Para reducir el impacto sobre el medio ambiente, le urgimos a usar los sistemas de recogida apropiados una vez que el producto alcance el final de su vida útil. Póngase en contacto con la administración de residuos local o regional para obtener más información.

Póngase en contacto con nosotros para obtener más información acerca de la eficiencia medioambiental de nuestros productos.

ADVERTENCIA

Se vende solo como accesorio par adultos; no es apto para uso médico. Este aparato no se diseñó para ser usado por niños o personas con capacidades físicas, sensoriales o mentales reducidas. Para evitar descargas eléctricas, no use el cargador cerca del agua. No lo use sobre áreas de la piel hinchadas o inflamadas. Suspenda su uso si siente malestar. No lo use en la zona del cuello.

ATENCIÓN AL CLIENTE
+1-613-828-6678
1-855-258-6678 (EE. UU. y CANADÁ)
customercare@we-vibe.com

we-vibe.com

GARANTIA

A garantia de um ano cobre a substituição do produto somente por defeitos de fabricação. Para informação sobre a substituição do produto e a garantia, visite we-vibe.com/warranty. Não há nenhuma outra garantia explícita ou implícita. Se houver um reivindicação de garantia, ou qualquer outro dano, a única medida do usuário é a troca do produto. Nenhuma alegação médica está implícita ou garantida pelo uso desse produto.

CONFORMIDADE

O aparelho We-Vibe Classic é classificado para uso em ambiente interno entre +10 °C e +45 °C.

Este aparelho digital da classe B cumpre os requisitos da norma Canadense ICES-003. Este aparelho cumpre os requisitos da parte 15 dos Regulamentos FCC e do(s) padrão(ões) RSS isento(s) de licença da Industry Canada. A operação está sujeita às duas condições seguintes: (1) Este aparelho não pode causar interferência prejudicial e (2) este aparelho deve aceitar qualquer interferência recebida, incluindo interferência que possa causar operação indesejada.

Este produto está em conformidade com os requisitos essenciais das Diretivas 2006/95/EC, 2004/108/EC, 2011/65/EU e 1999/5/EC.

Baterias de lítio, tipo moeda: material perclorato.

Manuseio especial pode se aplicar.

Consulte dtsc.ca.gov/hazardouswaste/perchlorate.

Vibrador para casais We-Vibe Classic: Modelo 0550

FCC ID: ZUE0550, IC: 9804A-0550.

Controle remoto do We-Vibe Classic: Modelo 11620.

FCC ID: ZUE11620, IC: 9804A-11620.

Base de Carregamento do We-Vibe Classic: Modelo 0537. Este aparelho cumpre os requisitos da seção 18 das Regras FCC.

Alterações ou modificações não explicitamente aprovadas pela parte responsável pela conformidade podem anular a autoridade do usuário para operar o equipamento. Para mais informação sobre conformidade, consulte we-vibe.com/support/regulatory-compliance.

DESCARTAR RESPONSÁVEL

A figura existente no produto de um caixote com rodas com um X sobreposto indica que este produto não deve ser tratado como resíduo doméstico. O equipamento elétrico e eletrônico contém substâncias perigosas que podem ser prejudiciais para o meio ambiente e a saúde humana se não forem descartadas adequadamente. Para reduzir o impacto sobre o meio ambiente, encorajamos a utilização dos sistemas de recolhimento apropriados quando o produto tiver atingido o fim da vida útil. Para mais detalhes, contate a sua administração de desperdícios local ou regional.

Contate-nos para mais informação sobre o desempenho ambiental dos nossos produtos.

ADVERTÊNCIA

Vendido apenas como um artigo para adultos, não para utilização médica. Este aparelho não é feito para utilização por crianças nem pessoas com capacidades físicas, sensoriais ou mentais reduzidas. Para evitar choque elétrico, não utilize o carregador perto de água. Não utilize em áreas de pele inchadas ou inflamadas. Se sentir desconforto, descontinue a utilização. Não utilize na área do pescoço.

SERVIÇO DE ATENDIMENTO AO CLIENTE
+1-613-828-6678
+1-855-258-6678 (EUA e Canadá)
customercare@we-vibe.com

we-vibe.com

GARANTIE

Die Garantie beträgt ein Jahr und erstreckt sich nur auf den Produktaustausch bei Herstellungsfehlern. Für den Produktaustausch und Garantieinformationen besuchen Sie bitte we-vibe.com/warranty. Keine weiteren Garantien werden ausdrücklich oder stillschweigend übernommen. Sollte es einen Garantieanspruch oder sonstige Schäden geben, hat der Anwender bzw. die Anwenderin lediglich einen Anspruch auf einen Produktaustausch. Es werden keinerlei medizinisch begründete Ansprüche weder ausdrücklich noch stillschweigend übernommen.

EINHALTUNG

We-Vibe Classic ist für den Gebrauch in Innenräumen mit einer Temperatur von +10°C bis +45°C vorgesehen.

Dieses digitale Gerät der Klasse B entspricht der kanadischen Norm ICES- 003. Dieses Gerät der Klasse B entspricht Teil 15 der FCC-Bestimmungen und den RSS-Normen von Industry Canada. Der Betrieb dieses Geräts unterliegt den beiden folgenden Bedingungen: (1) Das Gerät darf keine gesundheitsschädigenden Interferenzen verursachen, und (2) das Gerät muss alle empfangenen Interferenzen annehmen können, einschließlich derer, die möglicherweise Betriebsstörungen verursachen.

Dieses Produkt erfüllt die wesentlichen Anforderungen der Richtlinien 2006/95/EG, 2004/108/EG, 2011/65/EU und 1999/5/EG.

Lithium-Knopfzellen: Material Perchlorat.

Vorsicht bei der Handhabung.

Siehe dtsc.ca.gov/hazardouswaste/perchlorate.

We-Vibe Classic Paarvibrator: Modell 0550.

FCC ID: ZUE0550, IC: 9804A-0550.

We-Vibe Classic Fernbedienung: Modell 11620.

FCC ID: ZUE11620, IC: 9804A-11620.

We-Vibe Classic Ladegerät: Modell 0537. Dieses Gerät entspricht Teil 18 der FCC-Bestimmungen.

Jegliche Änderungen oder Modifizierungen, die nicht ausdrücklich von der für die Einhaltung der Richtlinien verantwortlichen Partei genehmigt sind, können die Befugnis des Anwenders bzw. der Anwenderin zur Inbetriebnahme des Geräts annullieren. Weitere Informationen zur Einhaltung finden Sie unter

we-vibe.com/support/regulatory-compliance.

UMWELTGERECHTE ENTSORGUNG

Das Symbol der durchgestrichenen Abfalltonne auf dem Produkt deutet darauf hin, dass dieses Produkt nicht als normaler Haushaltsabfall entsorgt werden darf. Elektrische und elektronische Geräte enthalten gefährliche Stoffe, die für die Umwelt und die menschliche Gesundheit schädlich sein können, wenn sie nicht ordnungsgemäß entsorgt werden. Zur Beschränkung der Umweltauswirkungen empfehlen wir am Ende der Produktlebensdauer von entsprechenden Rücknahmesystemen Gebrauch zu machen. Kontaktieren Sie bitte für Einzelheiten Ihre lokale oder regionale Abfallverwaltung.

Setzen Sie sich bitte für mehr Informationen über die Umweltleistung unserer Produkte mit uns in Verbindung.

ACHTUNG

Ausschließlich als Neuheit für Erwachsene im Verkauf; nicht für den medizinischen Gebrauch. Dieses Gerät ist nicht zur Verwendung durch Kinder oder Personen mit eingeschränkten körperlichen, sensorischen oder geistigen Fähigkeiten bestimmt. Um einen Stromschlag zu vermeiden, nutzen Sie das Ladegerät nicht in der Nähe von Wasser. Nicht auf geschwollenen bzw. entzündeten Hautpartien anwenden. Unterbrechen Sie die Anwendung, falls Beschwerden auftreten. Nicht im Bereich des Halses anwenden.

CUSTOMER SUPPORT
+1-613-828-6678
+1-855-258-6678 (USA & KANADA)
CUSTOMERCARE@WE-VIBE.COM

we-vibe.com

GARANTIE

De 1 jaar garantie geldt uitsluitend voor productvervanging wegens fabricagefouten. Ga naar we-vibe.com/warranty voor productvervanging en garantie-informatie. Geen andere garantie wordt im- of expliciet gegeven. In geval van een garantieclaim of andere schade heeft de gebruiker alleen recht op productvervanging. Er worden geen medische claims over het gebruik gegarandeerd, of impliciet gedaan.

NAKOMING

We-Vibe Classic is geclassificeerd voor binnenshuis gebruik bij temperature van +10 °C to +45°C.

Dit klasse B digitaal apparaat voldoet aan de Canadese ICES-003. Dit apparaat voldoet aan Deel 15 van de FCC Rules en aan de Industry Canada licence-exempt RSS-norm(en). Het gebruik is onderworpen aan de volgende twee voorwaarden (1) Dit apparaat mag geen schadelijke interferentie veroorzaken en (2) dit apparaat moet ontvangen interferentie accepteren, inclusief interferentie die een ongewenste werking kan veroorzaken.

Dit product voldoet aan de essentiële vereisten van de richtlijnen 2006/95/EU, 2004/108/EU, 2011/65/EU en 1999/5/EU.

Lithium knopcel-baterijen: perchloraatmateriaal

Speciale hantering kan van toepassing zijn.

Zie dtsc.ca.gov/hazardouswaste/perchlorate.

We-Vibe Classic vibrator voor koppels: Model 0550.

FCC ID: ZUE0550, IC: 9804A-0550.

We-Vibe Classic afstandsbediening: Model 11620.

FCC ID: ZUE11620, IC: 9804A-11620.

We-Vibe Classic oplaadbasis: Model 0537. Dit apparaat voldoet aan Deel 18 van de FCC Rules.

Wijzigingen of aanpassingen die niet uitdrukkelijk zijn goedgekeurd door degene die verantwoordelijk is voor de naleving, maken het recht van de gebruiker om deze apparatuur te gebruiken mogelijk ongeldig. Zie voor meer informatie over nakoming:

we-vibe.com/support/regulatory-compliance.

VERANTWOORDE VERWIJDERING

De doorgestreepte vuilnisbak op het product betekent dat dit product niet mag worden behandeld als huishoudelijk afval. Elektrische en elektronische apparatuur bevat gevaarlijke stoffen die schadelijk zijn voor het milieu en de menselijke gezondheid als ze niet goed verwijderd worden. Om de impact op het milieu te beperken, raden we u aan de juiste verwerkingssystemen te gebruiken wanneer het product het einde van de levensduur heeft bereikt. Neem contact op met de plaatselijke of regionale dienst voor afvalverwerking.

Neem met ons contact op voor meer informatie over de milieuprestaties van onze producten.

WAARSCHUWING

Verkocht uitsluitend als nouveauté voor volwassen. Niet voor medisch gebruik. Dit apparaat is niet bedoeld voor gebruik door kinderen of personen met verminderde lichamelijke, zintuiglijke of geestelijke vermogens. Gebruik ter voorkoming van elektrische schokken de oplader niet in de buurt van water. Niet op gezwollen of ontstoken gedeelten van de huid gebruiken. Staak het gebruik als het ongemakkelijk aanvoelt. Gebruik niet op- of rondom de nek.

KLANTENONDERSTEUNING
+1-613-828-6678
+1-855-258-6678 (V.S. & CANADA)
customercare@we-vibe.com

we-vibe.com

GARANTI

Den ettåriga garantin avser endast utbyte av produkten i fall av tillverkningsfel. Gå in på we-vibe.com/warranty om du vill byta ut produkten eller få mer information om garantin. Det finns inga ytterligare uttryckliga eller underförstådda garantier. Om garantin åberopas eller om någon skada skulle uppkomma, är utbyte av produkten det enda rättsmedlet. Användningen av produkten innebär inga uttryckliga eller underförstådda medicinska löften eller garantier.

GODKÄNNANDEN/FÖRENLIGHET

We-Vibe Classic-enheten är avsedd för användning inomhus från +10 C till +45 C.

Denna klass B-digitala apparat är uppfyller kraven i kanadensiska ICES 003. Enheten uppfyller kraven enligt del 15 i FCC-bestämmelserna och Industry Canadas licensundantagna RSS-standard(er). För användningen gäller följande två villkor: (1) Enheten får inte orsaka skadliga störningar till omgivningen (2) Enheten måste klara av alla slags störningar från omgivningen, även sådan interferens som kan framkalla oavsiktlig drift.

Produkten är förenlig med huvudkraven i EU-direktiven 2006/95/EC, 2004/108/EC, 2011/65/EU och 1999/5/EC.

Litiumcellbatterier: perkloratmaterial.

Särskild hantering kan gälla.

Sedtsc.ca.gov/hazardouswaste/perchlorate.

We-Vibe Classic parvibrator: modell 0550

FCC ID: ZUE0550, IC: 9804A-0550.

We-Vibe Classic fjärrkontroll: modell 11620

FCC ID: ZUE11620, IC: 9804A-11620.

We-Vibe Classic laddare: modell 0537 Enheten uppfyller kraven i del 18 i FCC-reglerna.

Ändringar eller modifieringar som inte uttryckligen godkänts av den part som ansvarar för godkännande/förenlighet kan medföra att användaren inte ska anses ha rätt att använda utrustningen Om du vill du veta mer om godkännanden/förenlighet, går du in på

we-vibe.com/regulatory-compliance.

ANSVARSFULL DEPONERING

Den överkorsade soptunnan på hjul på produkten visar att produkten inte ska behandlas som hushållsavfall. Elektrisk och elektronisk utrustning innehåller farliga ämnen som kan skada miljö och hälsa om de inte deponeras på ett riktigt sätt. För att minska miljöpåverkan rekommenderar vi dig att använda något lämpligt återvinningssystem när produkten är utsliten. Kontakta den som ansvarar för avfallshanteringen i din kommun om du vill veta mer.

Kontakta oss om du vill veta mer om våra produkters miljövänlighet.

VARNING

Säljs endast som erotisk leksak, inte för medicinsk användning. Enheten är inte avsedd för barn eller personer med fysiska, sensoriska eller mentala handikapp. På grund av risken för elektriska stötar ska laddaren inte användas i närheten av vatten. Använd inte enheten på svullen eller inflammerad hud. Avbryt användningen om enheten känns obekväm eller olustig. Använd inte enheten i området runt nacken.

KUNDSUPPORT
+1-613-828-6678
+1-855-258-6678 (USA och Kanada)
customercare@we-vibe.com

we-vibe.com

GWARANCJA

Jednoroczna gwarancja obejmuje wymianę produktu tylko w przypadku wady fabrycznej. Informacje dotyczące gwarancji i wymiany produktu znajdują się na stronie internetowej we-vibe.com/warranty. Nie udziela się ani nie sugeruje żadnej innej gwarancji. W razie roszczeń z tytułu gwarancji, lub innego uszkodzenia, jedynym rozwiązaniem dla użytkownika jest wymiana produktu. Stosowanie niniejszego produktu nie sugeruje ani nie gwarantuje jakichkolwiek aspektów medycznych.

SPEŁNIENIE WYMOGÓW

Urządzenie We-Vibe Classic jest przeznaczone do użytku w pomieszczeniu o temperaturze od +10 °C do +45 °C.

Niniejszy produkt jest urządzeniem cyfrowym klasy B spełniającym wymagania standardu kanadyjskiego ICES-003. Niniejsze urządzenie spełnia wymagania przepisów FCC sekcja 15, oraz standardów RSS Industry Canada, zwolnionych z licencji radiowej. Działanie urządzenia musi spełniać dwa warunki: (1) Urządzenie nie może powodować szkodliwych zakłóceń, oraz (2) urządzenie musi odbierać wszelkie zakłócenia, włącznie z tymi, które mogą powodować niepożądane działanie.

Niniejszy produkt spełnia podstawowe wymagania Dyrektyw 2006/95/EC, 2004/108/EC, 2011/65/EU oraz 1999/5/EC.

Baterie litowe: zawierają nadchlorany i obchodzenie się z nimi może podlegać specjalnym zasadom.

Patrz: dtsc.ca.gov/hazardouswaste/perchlorate.

Wibrator dla par We-Vibe Classic: Model 0550.

FCC ID: ZUE0550, IC: 9804A-0550.

Pilot zdalnego sterowania We-Vibe Classic: Model 11620.

FCC ID: ZUE11620, IC: 9804A-11620.

Podstawa-ładowarka wibratora We-Vibe Classic: Model 0537. Urządzenie spełnia wymogi przepisów FCC sekcja 18.

Wprowadzanie zmian lub modyfikacji urządzenia bez wyraźnego zatwierdzenia przez organ odpowiedzialny za zgodność z przepisami, może spowodować unieważnienie prawa użytkownika do posługiwania się tym sprzętem.
Aby otrzymać dodatkowe informacje dotyczące spełnienia wymogów, prosimy odwiedzić stronę internetową

we-vibe.com/support/regulatory-compliance.

WYZBYWANIE SIĘ

Symbol przekreślonego śmietnika na produkcie oznacza, że produkt nie powinien być wyrzucany razem z odpadami domowymi. Sprzęt elektryczny i elektroniczny zawiera niebezpieczne substancje, które mogą być szkodliwe dla środowiska lub dla zdrowia człowieka, jeśli nie zostaną odpowiednio przetworzone. Aby zmniejszyć szkodliwy efekt dla środowiska, zachęcamy do korzystania z odpowiedniego programu odzysku i recyklingu zużytego sprzętu. W celu uzyskania dodatkowych informacji, prosimy kontaktować się z lokalnymi jednostkami administracji programu,.

W sprawie właściwości środowiskowych naszych produktów prosimy kontaktować się z naszą firmą.

OSTRZEŻENIE

Niniejsze urządzenie sprzedawane jest jako atrakcja tylko dla dorosłych, nie dla celów medycznych. Nie jest ono przeznaczone do użytku przez dzieci ani osoby o ograniczonych możliwościach fizycznych, zmysłowych lub umysłowych. Aby uniknąć porażenia elektrycznego, nie używać ładowarki w pobliżu wody. Nie używać w miejscach spuchniętych lub ze stanem zapalnym skóry. Zaprzestać używania, jeśli to powoduje dyskomfort. Nie używać w okolicy szyi.

OBSŁUGA KLIENTA
+1-613-828-6678
+1-855-258-6678 (U.S.A. i Kanada)
customercare@we-vibe.com

we-vibe.com

ZÁRUKA

Dvouletá záruka se vztahuje pouze na výměnu produktů s výrobní vadou. Informace o výměně produktu a informace o záruce najdete na webu we-vibe.com/warranty. Žádné jiné záruky nejsou poskytovány, ať už výslovné, či mlčky předpokládané. V případě záručního požadavku nebo jakékoliv jiné škody budou požadavky uživatele řešeny pouze výměnou produktu. Při používání tohoto produktu není poskytována záruka (ani mlčky předpokládaná) na žádné požadavky související s lékařskými stavem.

SOULAD S PŘEDPISY

Zařízení We-Vibe Classic je certifikováno pro použití uvnitř budov v rozmezí teplot +10 °C až +45 °C.

Toto digitální zařízení třídy B splňuje kanadskou normu ICES-003. Toto zařízení splňuje oddíl 15 pravidel komise FCC a nelicencovaný standard(y) úřadu Industry Canada dle specifikace RSS (Radio Standards Specification). Provoz zařízení podléhá těmto dvěma podmínkám: (1) Toto zařízení nesmí působit škodlivými rušivými vlivy a (2) toto zařízení musí přijmout jakékoliv přijaté rušivé vlivy včetně vlivů, které mohou způsobit nežádoucí akce.

Tento produkt splňuje zásadní požadavky nařízení 2006/95/EK, 2004/108/EK, 2011/65/EU a 1999/5/EK.

Lithiové knoflíkové baterie: perchlorát.

Mohou platit zvláštní požadavky při manipulaci.

Další informace najdete na webu dtsc.ca.gov/hazardouswaste/perchlorate.

Vibrátor pro páry We-Vibe Classic: model 0550.

FCC ID: ZUE0550, IC: 9804A-0550.

Dálkové ovládání k vibrátoru We-Vibe Classic: model 11620.

FCC ID: ZUE11620, IC: 9804A-11620.

Nabíjecí stojan We-Vibe Classic: model 0537. Toto zařízení splňuje část 18 pravidel komise FCC.

V případě změn nebo úprav, které nebyly výslovně schváleny stranou zodpovědnou za soulad s předpisy, může dojít k propadnutí práva uživatele ovládat dané zařízení. Další informace najdete na webu

we-vibe.com/support/regulatory-compliance.

ZODPOVĚDNÁ LIKVIDACE

Symbol přeškrtnuté popelnice na kolečkách uvedený na produktu signalizuje, že s tímto produktem nelze zacházet jako s běžným domovním odpadem. Elektrická a elektronická zařízení obsahují nebezpečné látky, které mohou být škodlivé pro životní prostředí a zdraví osob, nebudou-li taková zařízení řádně zlikvidována. Abyste omezili dopady na životní prostředí, doporučujeme po dosažení konce životnosti produktu využít služeb sběrných míst. Další informace získáte u místních nebo regionálních úřadů pro likvidaci odpadů.

Kontaktujte nás pro další informace o vlivu našich produktů na životní prostředí.

UPOZORNĚNÍ

Prodáváno pouze jako novinka pro dospělé, není určeno pro lékařské použití. Tento spotřebič není určen pro používání dětmi ani osobami s omezenými fyzickými, smyslovými nebo psychickými schopnostmi. V rámci prevence elektrického úrazu nepoužívejte nabíječku v blízkosti vody. Nepoužívejte na nateklých nebo zanícených oblastech pokožky. V případě nepohodlí přestaňte produkt nadále používat. Nepoužívejte v oblasti krku.

ZÁKAZNICKÁ PODPORA
+1-613-828-6678
+1-855-258-6678 (USA A KANADA)
customercare@we-vibe.com

we-vibe.com

ГАРАНТИЯ

Годовая гарантия покрывает только замену изделия при наличии производственных дефектов. Информация о замене изделия и гарантии представлена на веб-сайте we-vibe.com/warranty. Никакие другие явные или подразумеваемые гарантии не предоставляются. При наличии претензий по гарантийным обязательствам или любого другого повреждения, единственным средством защиты пользователя является замена изделия. Использование данного изделия не предполагает и не гарантирует каких-либо медицинских свойств.

СООТВЕТСТВИЕ ТРЕБОВАНИЯМ

Устройство We-Vibe Classic предназначено для использования внутри помещения при температуре от +10 °C до +45 °C.

Данное цифровое устройство класса B соответствует канадскому стандарту ICES 003. Данное устройство соответствует части 15 правил FCC и нелицензируемым стандартам RSS Industry Canada. Устройство работает с учетом следующих двух характеристик: (1) данное устройство не вызывает вредных помех и (2) данное устройство принимает все помехи, включая помехи, которые могут вызвать нежелательные сбои в работе.

Данное изделие соответствует основным требованиям Директив 2006/95/EC, 2004/108/EC и 2011/65/EU и 1999/5/EC.

Литиевые плоские круглые аккумуляторы: перхлорат.

Может требоваться особое обращение.

Посетите веб-сайт dtsc.ca.gov/hazardouswaste/perchlorate.

Вибратор для пар We-Vibe Classic: модель 0550.

FCC ID: ZUE0550, IC: 9804A-0550.

Пульт ДУ We-Vibe Classic: модель 11620.

FCC ID: ZUE11620, IC: 9804A-11620.

Зарядное устройство We-Vibe Classic: модель 0537. Данное устройство соответствует требованиям части 18 правил FCC.

Изменения или модификации, не одобренные в прямой форме стороной, ответственной за соответствие, могут привести к аннулированию права пользователя на эксплуатацию данного оборудования. Для получения дополнительной информации посетите веб-сайт

we-vibe.com/support/regulatory-compliance.

ОТВЕТСТВЕННАЯ УТИЛИЗАЦИЯ

Знак перечеркнутого мусорного контейнера на изделии указывает, что этот продукт не следует утилизировать вместе с бытовыми отходами. Электрическое и электронное оборудование содержит опасные вещества, которые могут быть вредными для окружающей среды и здоровья человека при ненадлежащей утилизации. Для уменьшения воздействия на окружающую среду рекомендуется использовать соответствующие системы для возврата устройств после окончания срока службы изделия. Для получения подробной информации обратитесь в местную или областную администрацию по отходам.

Свяжитесь с нами для получения дополнительной информации об экологических характеристиках нашей продукции.

ПРЕДУПРЕЖДЕНИЕ

Данное устройство продается только как новинка для взрослых и не предназначено для использования в медицинских целях. Данное устройство не предназначено для использования детьми или лицами с ограниченными физическими, сенсорными или умственными способностями. Во избежание поражения электрическим током запрещается пользоваться зарядным устройством рядом с водой. Не используйте устройство на отекших или воспаленных участках кожи. В случае появления ощущения дискомфорта прекратите использование устройства. Не используйте устройство в области шеи.

ОБСЛУЖИВАНИЕ КЛИЕНТОВ
+1-613-828-6678
+1-855-258-6678 (США и Канада)
customercare@we-vibe.com

we-vibe.com

质量保证

保修期为一年，仅更换质量有缺陷的产品。请访问 we-vibe.com/warranty 了解产品退换和质保信息。 除此之外，不提供其他明示或默示的质量保证。如果消费者就质保或其他损失进行索赔，我们的赔偿仅限于更换新的产品。消费者无权就使用本产品提起医疗索赔，我们也不承担任何相应的医疗责任。

符合的能源标准

We-Vibe Classic 装置适合在室内 +10°C 至 +45°C环境内使用。

本产品为B类数字设备，符合加拿大 ICES 003。 本设备符合 FCC 规则第 15 部分，以及加拿大工业部免许可执照 RSS 标准。 本品操作符合以下两个条件： (1)本设备不会造成有害的电信干扰，并且(2)此设备必须接受任何接收到的电信干扰，包括可能导致意外操作的干扰。

本产品遵守2011/65/EU、2006/95/EC、2004/108/EC和1999/5/EC等欧盟指令的基本要求。

钮扣锂电池：高氯酸盐材料。

需特别处理。

请访问dtsc.ca.gov/hazardouswaste/perchlorate。

We-Vibe Classic 夫妻共振器：型号 0550。

FCC ID: ZUE0550, IC: 9804A-0550。

We-Vibe Classic 遥控器：型号 11620。

FCC ID: ZUE11620, IC: 9804A-11620。

We-Vibe Classic 充电基座：型号 0537。本设备符合 FCC 规则第 18 部分。

未经合规方明示同意而对产品的任何改动将可能剥夺用户对产品的使用权。要进一步了解合规性信息，请访问

we-vibe.com/support/regulatory-compliance。

处理方式

产品上标有打叉的轮式垃圾桶图标表示该产品不应该被当作生活垃圾处理。电气和电子设备中含有的有害物质，如果不妥善处置，对环境和人体健康是有害的。为了减少对环境的影响，我们鼓励您对您的已经超过使用期限的产品，选用适当的回收系统。有关详细信息，请联系您的当地或地区废弃物管理。

请联系我们以获得关于我们产品环保性能的更多信息。

警示

本产品仅作为成人情趣用品而销售；不得用于医疗用途，也不得用于临床测试。本品不适于儿童或身体机能、感官或心理能力有障碍的人士使用。为防止触电，请勿在靠近水的地方使用充电器。请勿在肿胀或发炎的皮肤上使用。若使用时感到不适，请停止使用。请勿在颈部使用。

客服中心
+1-613-828-6678
1-855-258-6678 (美国和加拿大)
customercare@we-vibe.com

we-vibe.com

保証

一年保証は、製造上の欠陥に対する交換のみを保証するものです。製品交換や保証の内容については we-vibe.com/warranty をご参照下さい。保証のクレームや、他の損傷があった場合のお客様への対応は製品交換のみとなります。この製品の使用による医学的効能はいっさい示唆されておらず、保証もされていません。乱用、ご使用に起因する問題、損害について弊社では一切の責任を負う事は出来ません。

準拠基準

We-Vibe Classic は10 °C〜45 °Cの屋内で使用可能です。

本製品はクラスBデジタル機器であり、カナダICES-003に準拠しています。当装置はFCC規則のパート15とIndustry Canadaのライセンス免除RSS基準に適合しています。以下の2つの条件に従って作動します。 (1) 当装置が有害な電波干渉を発生させることはない (2) 当装置は、誤動作を発生させる可能性のある電波干渉を含め、あらゆる電波干渉を許容する必要がある。

当製品は指令 2006/95/EC、2004/108/EC、 2011/65/EU、1999/5/ECの基本要件に適合しています。

コイン型リチウム電池：過塩素酸塩含む。

特別な取扱いが必要となることもあります。

dtsc.ca.gov/hazardouswaste/perchlorate をご参照下さい。

We-Vibe Classicカップル用バイブレーター: Model 0550.

FCC ID: ZUE0550, IC: 9804A-0550.

We-Vibe Classic リモコン: Model 11620.

FCC ID: ZUE11620, IC: 9804A-11620.

We-Vibe Classic 充電ベース: Model 0537. この装置はFCC規則の パート18に適合しています。

準拠責任者による明示的な承認を受けずにこの装置を改変または改造した場合、使用者はこの装置を操作する権利を失う場合があります。準拠基準に関する詳細な情報については、

we-vibe.com/support/regulatory-complianceをご覧下さい。

責任のある廃棄方法

廃棄方法につきましては各自治体の取り決めに従って下さい。

警告

これは大人用玩具であり、医療の目的に使用するものではありません。この装置はお子様や、運動・感覚・精神的能力に障害のある方による使用を意図していません。感電防止のため、充電は水気のない場所で行って下さい。腫れや炎症を起こしている部位には使用しないで下さい。違和感がある場合は使用を停止して下さい。首付近には使用しないで下さい。

カスタマーサポート

+1-613-828-6678
+1-855-258-6678 (米国及びカナダ)
customercare@we-vibe.com

we-vibe.com

Designed and developed by
Standard Innovation Corporation, Canada.
Made in China.

© 2014 Standard Innovation® Corporation
We-Vibe and the We-Vibe logo are trademarks of
Standard Innovation Corporation.

For information on patents, designs and pending patent and design applications in the United States, Canada, Europe, Australia, Brazil, China, Hong Kong, India, Japan, Korea and Mexico, see we-vibe.com/patents.

M50648 R1

we-vibe.com