Nova

BY

WE-VIBE™

Nova by We-Vibe™

Nova offers the pleasure of G-spot stimulation together with powerful clitoral vibration. The unique design flexes with movement to stay in contact with your clitoris. It's dual stimulation like you've never experienced before. Give it a try.

Control with your smartphone and get more features with the We-Connect™ app. **we-vibe.com/app**

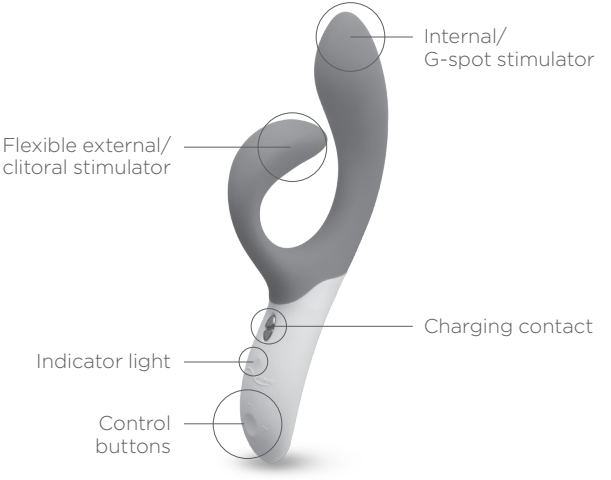

GETTING TO KNOW NOVA

Press the center button to turn your Nova on and to cycle through the stimulation settings (dual, clitoral only and G-spot only). Press and hold the center button down for 2 seconds to turn your Nova off.

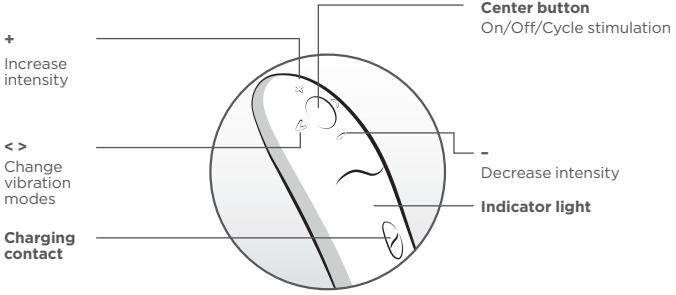

GETTING STARTED

1. Charge for 90 minutes before first use. Attach the charging cable to the magnetic charging contact. The cable can then be plugged into any USB port or USB/AC power adapter.

Light fast blink: Charging

Light on: Fully charged

Light off: No power, or Nova charger is not properly placed

Light slow blink: Low battery

2. Wash your Nova with We-Vibe™ Clean — made by pjur® or soap and water.

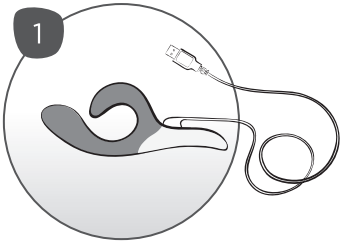

I NEED MORE HELP

- Check the frequently asked questions (FAQs) at we-vibe.com/faqs
- Email us at care@we-vibe.com or complete the web form at we-vibe.com/contact.
- For information about replacement parts, visit we-vibe.com.

ENJOYING YOUR NOVA

3. Lubricate the G-spot stimulator with We-Vibe™ Lube — made by pjur® or other water-based lubricant. For more information on lubricants, visit we-vibe.com/lubes.

4. To turn on your Nova, press the center button on the handle.

5. Gently insert the G-spot stimulator into the vagina, resting the external clitoral stimulator on the clitoris. The clitoral stimulator flexes with movement. Adjust mode and intensity as desired.

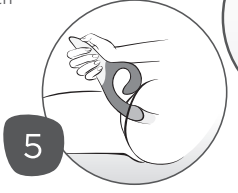

6. To change the vibration mode, press the left or right arrow. To increase or decrease the vibration, press the intensity + or –.

7. Once powered on, press the center button to cycle through the stimulation settings (dual, clitoral only, or G-spot only.

8. To turn off your Nova, press and hold the center control button for 2 seconds.

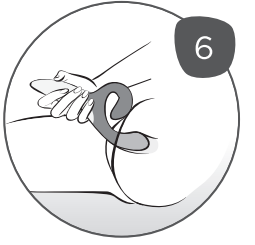

VIBRATION MODES

Vibrate		Crest	
Pulse		Bounce	
Wave		Surf	
Echo		Peak	
Tide		Cha-cha-cha	

+ Create your own mode with the We-Connect™ app

Get We-Connect on the App Store℠ or Google Play™.

We-Connect™

We-Connect™

The app that brings couples together.™ Only with We-Vibe®

Touch. Tease. Turn on.

You can get even more features when you pair Nova with your smartphone and the free We-Connect app. Get touchscreen control, the ability to create custom vibrations, and you can even connect and play with your partner from anywhere in the world.

How to pair and connect:

Download the We-Connect app on your smartphone.

Open the app and follow the on-screen pairing instructions.

Once paired, send your lover an invite to connect in the app.

APP QUESTIONS?

- For a list of supported devices, see we-vibe.com/app
- For We-Connect app support, go to we-vibe.com/app-support

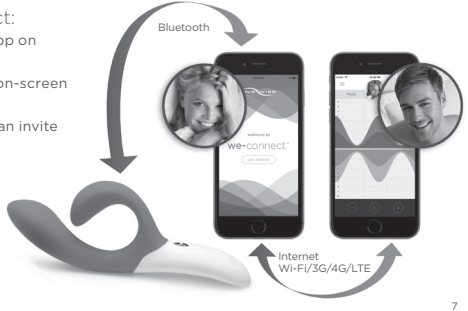

VIBRATOR CHARGING

- Wash and fully dry your Nova before recharging it.
- When Nova is off the indicator light will blink slowly every 10 seconds if the battery is low and needs recharging.
- When you turn Nova off after use, the indicator light will blink quickly for 5 seconds if the battery is low and needs recharging before next use.
- Plug the cable into a USB power adapter or USB port (1 amp or greater).
- When a computer USB port is used, Nova will not charge if your computer goes into sleep mode.
- When the Nova charger is placed correctly and connected to power the indicator light will blink every few seconds.
- Charge for 90 minutes for up to 2 hours of pleasure. A full charge may take up to 4 hours.
- If Nova has been without a charge for an extended period of time the charging light may take several minutes to turn on.
- When fully charged the light will become solid.
- Nova operates for up to 2 hours on a full charge, depending on the vibration mode. Modes with higher vibration speeds will drain the battery faster.
- There's no need to drain the battery before recharging.
- A charge is maintained for several months but will continually diminish over time. For best performance and long battery life, recharge before vibrations weaken noticeably.
- Your Nova will not charge if it is too hot (+45° C). The indicator light on the charger will blink once every 5 seconds until the temperature reaches a safe level. At that point, charging will begin automatically.

CLEANING AND STORAGE

- Clean with We-Vibe™ Clean — made by pjur® or gentle soap and water before and after every use.
- Keep away from extreme heat or cold.

DO NOT

- Do not overextend the clitoral stimulator or twist it into an unnatural shape.
- Do not use with silicone-based lubricants because they will damage the product. For more information on lubricants, visit we-vibe.com/lubes.
- Do not clean with products that contain alcohol, petrol or acetone.
- Do not boil, bake, microwave or put Nova in a dishwasher.
- Do not store in extreme temperatures.
- Do not use a USB hub that is also charging other devices.
- Do not charge near water.

PRODUCT SPECIFICATIONS

- Nova battery: Lithium ion
- Run time: Up to 2 hours
- Charging: USB
- Materials: Body-safe silicone — free from phthalates, latex and BPA
- Charging time: Maximum 4 hours

WARRANTY

The one-year warranty covers product replacement for manufacturing defects only. Visit we-vibe.com/warranty for product replacement and warranty information. No other warranties are expressed or implied. If there is a warranty claim, or any other damage, the user's sole remedy is product replacement. No medical claims are implied or warranted by use of this product.

COMPLIANCE

Nova by We-Vibe™ device is rated for indoor use from +10° C to +45° C.

This Class B digital apparatus complies with Canadian ICES-003.

This device complies with FCC Part 15 and Industry Canada license exempt RSS standard(s). Operation is subject to the following two conditions: (1) this device may not cause interference, and (2) this device must accept any interference, including interference that may cause undesired operation of the device.

This device complies with Health Canada's Safety Code. The installer of this device should ensure that RF radiation is not emitted in excess of the Health Canada's requirement.

This product is in compliance with the essential requirements of Directives 2006/95/EC, 2004/108/EC, 2011/65/EU and 1999/5/EC.

Nova by We-Vibe™ vibrator: Model 1000-01. Contains: FCC ID: ZUE1000, IC: 9804A-1000.

Changes or modifications not expressly approved by the party responsible for compliance could void the user's authority to operate the equipment. For further compliance information, consult we-vibe.com/support/regulatory-compliance.

we-vibe.com

RESPONSIBLE DISPOSAL

The crossed-out wheeled bin on the product indicates that this product should not be treated as household waste. Electrical and electronic equipment contain hazardous substances that can be harmful to the environment and human health if not disposed of properly. To reduce the impact on the environment, we encourage you to use the appropriate take-back systems when the product has reached end of life. Please contact your local or regional waste administration for details.

Contact us for more information on the environmental performance of our products.

WARNING

Sold as an adult novelty only; not for medical use. This appliance is not intended for use by children or persons with reduced physical, sensory or mental capabilities. To avoid electric shock, do not use charger near water. Do not use on swollen or inflamed areas of skin. Discontinue use if discomfort occurs. Do not use on neck area.

Designed and developed by Standard Innovation® Corporation, Canada. Made in China.

© 2016 Standard Innovation® Corporation

We-Vibe and We-Vibe logo are trademarks of Standard Innovation® Corporation.

For information regarding patents, designs and pending patent and design applications in the United States, Canada, Europe, Australia, Brazil, China, Hong Kong, India, Japan, Mexico and Russia, see we-vibe.com/patents.

CUSTOMER CARE

+1-613-828-6678
+1-855-258-6678 (U.S. & Canada)
care@we-vibe.com

Nova by We-Vibe™

Nova offre le plaisir de la stimulation du point-G associé à une puissante vibration clitoridienne. Sa conception unique lui permet de s'ajuster à votre corps pour rester toujours en contact avec votre clitoris. Une double stimulation comme vous n'en avez jamais connue. Passez à l'essai.

Commandez avec votre smartphone et obtenez encore plus de fonctionnalités avec l'appli We-Connect™. **we-vibe.com/app**

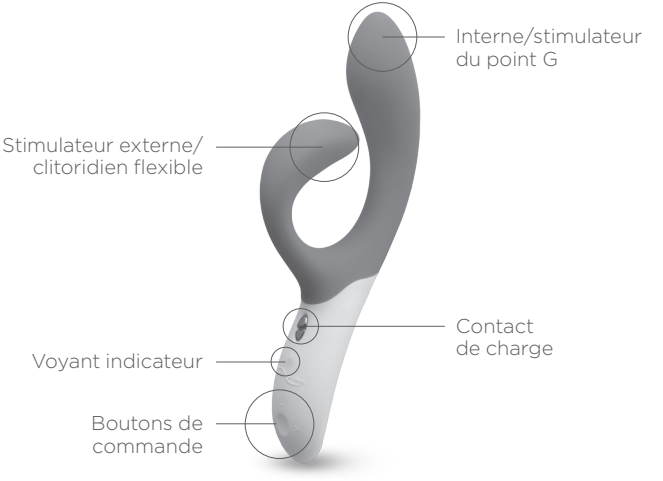

CONNAÎTRE LE NOVA

Appuyez sur le bouton central pour mettre votre Nova en marche et pour permuter entre les paramètres de stimulation (double, clitoridienne seule et du point-G seule). Appuyez et maintenez le bouton central pendant 2 secondes pour arrêter votre Nova.

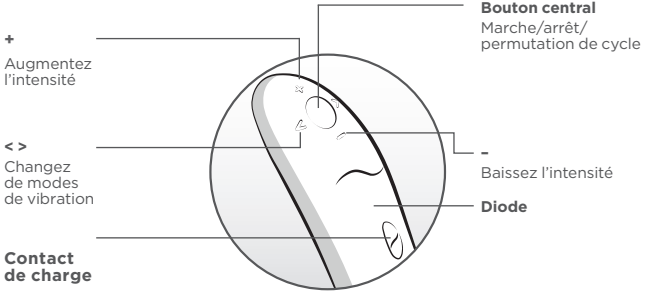

POUR COMMENCER

1. Chargez l'appareil pendant 90 heures avant la première utilisation. Branchez le câble de charge au contact de charge magnétique. Le câble peut ensuite être connecté à tout port USB ou adaptateur USB/AC.

Clignotement rapide : charge en cours

Lumière allumée : charge complète

Voyant éteint : pas d'alimentation, ou le chargeur du Nova n'est pas correctement branché

Clignotement lent : pile faible

2. Lavez votre Nova avec We-Vibe™ Clean — made by pjur® ou avec de l'eau et du savon.

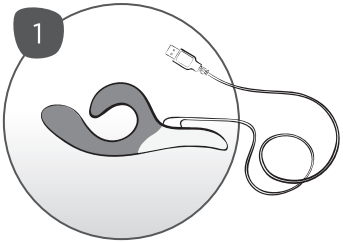

J'AI BESOIN D'UNE AIDE SUPPLÉMENTAIRE

- Consultez la foire aux questions (FAQ) sur we-vibe.com/faqs
- Envoyez-nous un e-mail à l'adressecare@we-vibe.com ou remplissez le formulaire en ligne à l'adresse we-vibe.com/contact.
- Pour plus d'informations sur les pièces de rechange, rendez-vous sur we-vibe.com.

PROFITEZ DE VOTRE NOVA

3. Lubrifiez le stimulateur du point-G avec We-Vibe™ Lube – made by pjur® ou un autre lubrifiant à base d'eau. Pour plus de renseignements sur les lubrifiants, visitez we-vibe.com/lubes.

4. Pour allumer votre Nova, appuyez sur le bouton de central situé sur le manche.

5. Insérez délicatement le stimulateur du point G dans le vagin, en appuyant le stimulateur clitoridien externe contre le clitoris. Le stimulateur clitoridien s'ajuste à vos mouvements. Ajustez le mode et l'intensité à votre guise.

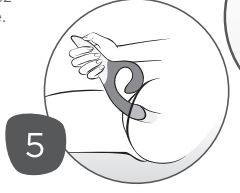

6. Pour changer de mode de vibration, appuyez sur la flèche gauche ou droite. Pour augmenter ou baisser l'intensité de la vibration, appuyez sur + ou –.

7. Une fois l'appareil allumé, appuyez sur le bouton central pour permuter entre les paramètres de stimulation (double, clitoridienne seule et du point-G seule).

8. Pour allumer votre Nova, appuyez sur le bouton central situé sur le manche.

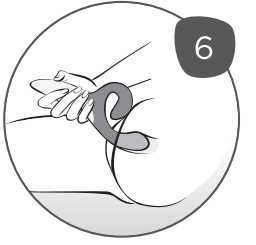

MODES DE VIBRATION

Vibrez		Crête	
Frémissements		Rebond	
Vagues		Surf	
Écho		Pic	
Marée		Cha-cha-cha	

Vous pouvez en plus créer votre propre mode avec l'appli We-Connect.

We-Connect™

Obtenez We-Connect sur l'App Store℠ ou Google Play™.

We-Connect™

L'appli qui rapproche les couples.™ Uniquement avec le We-Vibe

Touchez. Taquinez. Excitez.

Vous pouvez obtenir plus de fonctionnalités lorsque vous couplez le Nova avec votre smartphone et l'appli gratuite We-Connect™. Vous bénéficiez de la commande tactile et de la capacité de créer des vibrations personnalisées et vous pouvez même vous connecter et jouer avec votre partenaire n'importe où dans le monde.

Comment coupler et vous connecter :

Téléchargez l'appli We-Connect sur votre smartphone.

Ouvrez l'appli et suivez les instructions de couplage qui s'affichent.

Une fois couplés, envoyez à votre amant(e) une invitation à se connecter.

VOUS AVEZ DES QUESTIONS SUR L'APPLI ?

- Pour une liste d'appareils pris en charge, rendez-vous sur we-vibe.com/app
- Pour obtenir de l'assistance avec l'appli We-Connect rendez-vous sur we-vibe.com/app-support

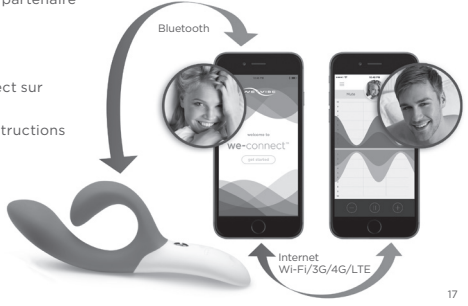

VIBROMASSEUR EN COURS DE CHARGE

- Lavez et séchez complètement votre Nova avant de le recharger.
- Lorsque le Nova est à l'arrêt, la diode du chargeur clignotera toutes les 10 secondes jusqu'à ce que la température de l'appareil ne présente plus aucun danger.
- Lorsque le Nova est à l'arrêt après l'utilisation, la diode du chargeur clignotera rapidement pendant 5 secondes si la pile est faible et doit être rechargée avant la prochaine utilisation.
- Branchez le câble à un adaptateur USB ou à un port USB (1 amp ou plus).
- Lorsque vous utilisez un port USB, votre Nova ne se chargera pas si votre ordinateur entre en veille prolongée.
- Lorsque le chargeur du Nova est placé correctement et branché à une source d'alimentation, la diode s'illumine à quelques secondes d'intervalle.
- Rechargez pendant 90 minutes pour obtenir jusqu'à 2 heures de plaisir. Une charge complète peut durer jusqu'à 4 heures.
- Si la pile du Nova est restée déchargée pendant une longue période, alors le voyant de charge peut prendre plusieurs minutes pour s'allumer.
- Lorsque la charge est terminée, le voyant s'illumine pleinement.
- Le Nova peut fonctionner jusqu'à 2 heures s'il est entièrement chargé, selon le mode de vibration. Les modes à vitesse de vibration élevée déchargent la pile plus rapidement.
- Il n'est pas nécessaire de vider la pile avant de la recharger.
- La charge est maintenue pendant plusieurs mois, mais diminue progressivement au fil du temps. Pour obtenir de meilleures performance et durée de vie de la pile, rechargez avant que les vibrations ne diminuent sensiblement.
- Votre Nova ne chargera pas s'il est trop chaud (45 °C). La diode du chargeur clignotera toutes les 5 secondes jusqu'à ce que la température de l'appareil ne présente plus aucun danger. À ce point, la charge démarre automatiquement.

NETTOYAGE ET RANGEMENT

- Lavez-le avec du We-Vibe Clean — made by pjur® ou avec un savon doux et de l'eau après chaque utilisation.
- Tenez-le à l'abri de la chaleur ou du froid extrême.

À NE PAS FAIRE

- Ne pas trop étirer le stimulateur clitoridien ou le tordre de façon irrégulière.
- Ne pas utiliser avec des lubrifiants à base de silicone parce qu'ils vont endommager le produit. Pour plus de renseignements sur les lubrifiants, visitez we-vibe.com/lubes.
- Ne pas nettoyer avec des produits contenant de l'alcool, du pétrole ou de l'acétone.
- Ne pas faire bouillir ou mettre le Nova au four, au micro-ondes ou au lave-vaisselle.
- Ne pas conserver à des températures extrêmes.
- Ne pas utiliser un câble USB qui est en train de charger d'autres appareils.
- Ne pas charger près d'une source d'eau.

SPÉCIFICATIONS DU PRODUIT

- Pile du Nova : lithium ion
- Autonomie : jusqu'à 2 heures
- Charge : USB
- Matériau : Silicone sans danger pour le corps — sans phtalates, latex ni BPA.
- Durée de charge : maximum 4 heures

GARANTIE

La garantie d'un an couvre le remplacement du produit en cas de défaut de fabrication uniquement. Visitez we-vibe/warranty pour tout remplacement de produit et renseignement sur la garantie.

Aucune autre garantie n'est expressément ni implicitement prévue. S'il y a une demande de garantie, ou tout autre dommage, le seul recours de l'utilisateur est le remplacement de l'appareil. Aucune allégation médicale liée à l'utilisation de ce produit n'est implicitement faite, ni garantie.

CONFORMITÉ

L'appareil Nova by We-Vibe™ est conçu pour être utilisé à l'intérieur à une température de 10 °C à 45° C.

Cet appareil numérique de classe B est conforme à la norme canadienne ICES-003.

Le présent appareil est conforme aux CNR d'Industrie Canada applicables aux appareils radio exempts de licence. L'exploitation est autorisée aux deux conditions suivantes : (1) l'appareil ne doit pas produire de brouillage, et (2) l'utilisateur de l'appareil doit accepter tout brouillage radioélectrique subi, même si le brouillage est susceptible d'en compromettre le fonctionnement.

Cet appareil est conforme avec Santé Canada Code de sécurité 6. Le programme d'installation de cet appareil doit s'assurer que les rayonnements RF n'est pas émis au-delà de l'exigence de Santé Canada.

Ce produit est conforme aux exigences essentielles des Directives 2006/95/EC, 2004/108/EC, 2011/65/EU et 1999/5/EC.

Vibromasseur Nova by We-Vibe : Modèle 1000-01. Contient : FCC ID: ZUE1000, IC: 9804A-1000.

Les changements ou modifications non expressément approuvés par la partie responsable de la conformité pourraient invalider l'autorité de l'utilisateur à utiliser l'appareil. Pour plus de renseignements sur la conformité, rendez-vous sur we-vibe.com/support/conformité réglementaire.

we-vibe.com

ÉLIMINATION RESPONSABLE

Le logo de la poubelle barrée figurant sur votre produit indique que ce produit ne doit pas être traité comme un déchet domestique. Les équipements électriques et électroniques contiennent des substances dangereuses susceptibles d'être nocives pour l'environnement et la santé humaine si elles ne sont pas éliminées convenablement. Pour réduire l'impact sur l'environnement, nous vous encourageons à utiliser les systèmes de recyclage lorsque le produit a atteint sa fin de vie. Veuillez contacter les autorités locales responsables de la collecte des déchets dans votre région pour plus de renseignements.

Contactez-nous si vous souhaitez recevoir plus d'informations sur les performances environnementales de nos produits.

AVERTISSEMENT

Vendu en tant que gadget pour adultes uniquement, non recommandé pour usage médical. Cet appareil n'est pas destiné à être utilisé par des enfants ou des personnes ayant des capacités physiques, sensorielles ou mentales réduites.

Pour éviter les chocs électriques, ne pas utiliser le chargeur à proximité de l'eau. Ne pas utiliser sur des zones enflées ou enflammées de la peau. Cesser l'utilisation en cas d'inconfort. Ne pas utiliser sur la zone du cou.

Conçu et mis au point par Standard Innovation® Corporation, Canada. Fabriqué en Chine.

© 2016 Standard Innovation® Corporation

We-Vibe et logo de We-Vibe sont des marques de commerce de Standard Innovation® Corporation.

Pour toute information sur les brevets, les conceptions et les brevets en instance et les applications de conception aux États-Unis, au Canada, en Europe, en Australie, au Brésil, en Chine, à Hong Kong, en Inde, au Japon, au Mexique et en Russie, rendez-vous sur we-vibe.com/patents.

ASSISTANCE À LA CLIENTÈLE

+1-613-828-6678
+1-855-258-6678 (États-Unis et Canada)
care@we-vibe.com

Nova by We-Vibe™

Nova ofrece el placer de la estimulación del punto G junto con una potente vibración en el clítoris. Gracias a su diseño único, se flexiona con el movimiento para mantenerse en contacto con su clítoris. Es una estimulación dual como no ha experimentado nunca. Pruébelo.

Contrólelo con su teléfono inteligente y acceda a más funciones con la aplicación We-Connect™ app. **we-vibe.com/app**

CONOZCA EL NOVA

Presione el botón central para encender su Nova y para alternar entre las opciones de estimulación (dual, solo del clítoris y solo del punto G). Presione y mantenga presionado el botón central durante 2 segundos para apagar su Nova.

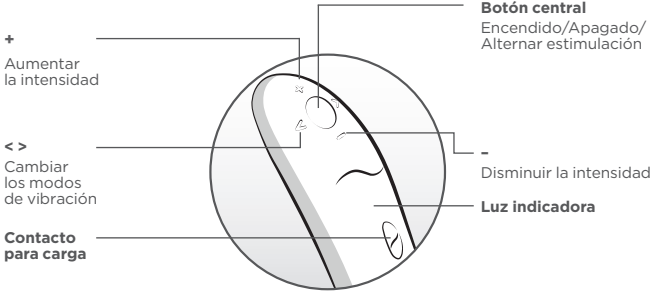

INTRODUCCIÓN

1. Cargue el aparato durante 90 minutos antes de usarlo por primera vez. Conecte el cable de carga al contacto magnético para carga. El cable se puede conectar a cualquier puerto USB o adaptador de corriente USB/CA.

Luz que parpadea rápido: Cargando

Luz encendida: Carga completa

Luz apagada: No hay batería o el cargador Nova no está colocado correctamente

Luz que parpadea lento: Batería baja

2. Lave su Nova con We-Vibe™ Clean — made by pjur® o con agua y jabón.

NECESITO MÁS AYUDA

- Consulte la sección de preguntas frecuentes en we-vibe.com/faqs
- Escríbanos a care@we-vibe.com o complete el formulario web en we-vibe.com/contact.
- Para obtener información acerca de los repuestos, visite we-vibe.com.

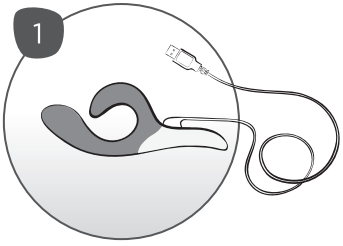

DISFRUTE DE SU NOVA

3. Lubrique el estimulador del punto G con We-Vibe™ Lube — made by pjur®, u otro lubricante a base de agua. Para obtener más información sobre los lubricantes, visite we-vibe.com/lubes.

4. Para encender su Nova, presione el botón central del mango.

5. Inserte suavemente el estimulador del punto G en la vagina, de modo que el estimulador del clítoris se apoye sobre el clítoris. El estimulador del clítoris se flexiona con el movimiento. Ajuste el modo y la intensidad hasta alcanzar la sensación deseada.

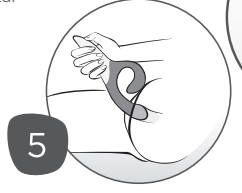

6. Para cambiar el modo de vibración, presione la flecha izquierda o derecha. Para aumentar o disminuir la vibración, presione el botón de intensidad + o –.

7. Una vez que haya encendido el aparato, presione el botón central para alternar entre las opciones de estimulación (dual, solo clítoris o solo punto G).

8. Para apagar su Nova, presione y mantenga presionado el botón central durante 2 segundos.

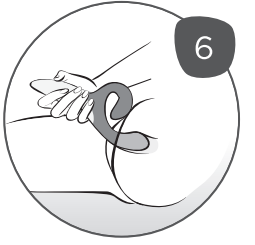

MODOS DE VIBRACIÓN

Vibración		Cresta	
Pulso		Rebote	
Onda		Surf	
Eco		Pico	
Ola		Cha-Cha-Cha	

+ Cree su propio modo con la aplicación We-Connect™

Obtenga We-Connect en
App Store℠ o Google Play™.

We-Connect™

We-Connect™

La aplicación que une a las parejas.™ Solamente con We-Vibe®

Toque. Juegue. Excite.

Podrá obtener aún más funciones si empareja su Nova con su teléfono inteligente y la aplicación gratuita We-Connect. Obtenga control mediante una pantalla táctil, la capacidad para crear vibraciones personalizadas y hasta la posibilidad de conectarse y jugar con su pareja desde cualquier parte del mundo.

Cómo emparejar y conectar el dispositivo:

Descargue la aplicación We-Connect en su teléfono inteligente.

Abra la aplicación y siga las instrucciones de emparejamiento que aparezcan en la pantalla.

Una vez emparejado, envíe una invitación a su amante para conectarse en la aplicación.

¿TIENE PREGUNTAS SOBRE LA APLICACIÓN?

- Para ver una lista de los dispositivos compatibles, visite we-vibe.com/app
- Para recibir asistencia con la aplicación We-Connect, visite we-vibe.com/app-support

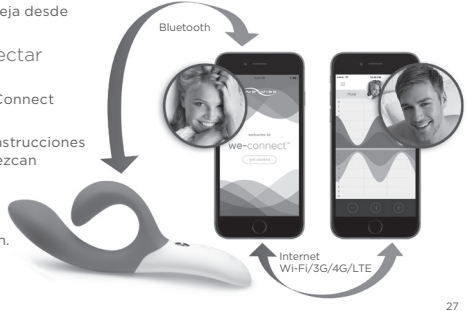

CARGA DEL VIBRADOR

- Lave y seque completamente su Nova antes de volver a cargarlo.
- Cuando el Nova esté apagado, la luz indicadora parpadeará lentamente cada 10 segundos si la batería está baja y es necesario volver a cargarla.
- Cuando apague el Nova después de usarlo, la luz indicadora parpadeará rápido durante 5 segundos si la batería está baja y es necesario volver a cargarla antes del siguiente uso.
- Enchufe el cable en un adaptador de corriente USB o a un puerto USB (1 amp. o más).
- Si usa un puerto USB de una computadora, el Nova no se cargará si la computadora pasa al modo de suspensión.
- Cuando el cargador del Nova esté colocado correctamente y conectado a la alimentación, la luz indicadora parpadeará cada varios segundos.
- Cárguelo durante 90 minutos para disfrutar de hasta 2 horas de placer. Una carga completa puede tardar hasta 4 horas.
- Si el Nova estuvo descargado durante un período prolongado, es posible que la luz de carga demore varios minutos en encenderse.
- Cuando se alcance la carga completa, la luz quedará encendida, sin parpadear.
- El Nova funciona hasta 2 horas con carga completa, según el modo de vibración. Los modos de vibración con velocidades más altas agotan la batería más rápidamente.
- No es necesario agotar la batería antes de volver a cargarla.
- Una carga se mantiene por varios meses, pero disminuye continuamente con el tiempo. Para lograr un óptimo rendimiento y una larga vida útil de la batería, recárguela antes de que las vibraciones se debiliten de forma notable.
- Su Nova no se carga si está demasiado caliente (más de 45 °C). La luz indicadora del cargador parpadeará una vez cada 5 segundos hasta que la temperatura alcance un nivel seguro. En ese momento, comenzará a cargarse automáticamente.

LIMPIEZA Y ALMACENAMIENTO

- Limpie el dispositivo con We-Vibe™ Clean — made by pjur® o con agua y un jabón suave antes y después de cada uso.
- Mantenga el producto alejado del calor y del frío extremos.

SE RECOMIENDA

- No extender demasiado el estimulador del clítoris
- ni doblarlo para que adopte una forma antinatural.
- No usar el dispositivo con lubricantes a base de silicona puesto que causan daños en el producto. Para obtener más información sobre los lubricantes, visite we-vibe.com/lubes.
- No limpiarlo con productos que contengan alcohol, gasolina o acetona.
- No hervir, hornear ni colocar el Nova en el microondas o el lavavajillas.
- No almacenarlo a temperaturas extremas.
- No usar un puerto USB que también esté cargando otros dispositivos.
- No cargarlo cerca del agua.

ESPECIFICACIONES DEL PRODUCTO

- Batería del Nova: Ion de litio
- Tiempo de funcionamiento: hasta 2 horas
- Carga: USB
- Materiales: Silicona segura para el cuerpo: sin ftalatos, látex ni BPA
- Tiempo de carga: máximo de 4 horas

GARANTÍA

La garantía de un año cubre la sustitución del producto solo por defectos de fabricación. Visite we-vibe.com/warranty para obtener más información acerca de la sustitución del producto y de la garantía.

No existen otras garantías, ni expresas ni implícitas. En caso de reclamación de garantía o de cualquier otro daño, el único recurso del usuario es la sustitución del producto. El uso de este producto no implica ni garantiza reivindicaciones médicas.

NORMATIVA

El dispositivo Nova by We-Vibe™ está indicado para su uso en ambientes interiores, a una temperatura de +10° C a +45° C.

Este aparato digital de Clase B cumple con la norma canadiense ICES-003.

Este dispositivo cumple con la Sección 15 de la normativa FCC y con los estándares RSS exentos de licencia del Ministerio de Industria de Canadá. Su funcionamiento está sujeto a estas dos condiciones: (1) Este dispositivo no puede generar interferencia perjudicial, y (2) este dispositivo debe aceptar cualquier interferencia recibida, incluida aquella que pueda provocar un funcionamiento indeseado.

Este producto cumple con los requisitos esenciales de las Directivas 2006/95/CE, 2004/108/CE, 2011/65/UE y 1999/5/CE.

Vibrador Nova by We-Vibe: Modelo 1000-01. Contiene: ID de FCC: ZUE1000, IC: 9804A-1000.

Los cambios o las modificaciones no explícitamente aprobados por la parte responsable de su conformidad podrían invalidar el derecho del usuario de usar el equipo. Para obtener más información acerca de la conformidad con la normativa, consulte we-vibe.com/support/regulatory-compliance.

we-vibe.com

ELIMINACIÓN RESPONSABLE

El contenedor con ruedas tachado que aparece en el producto indica que este producto no debe tratarse como residuo doméstico. Los equipos eléctricos y electrónicos contienen sustancias peligrosas que podrían ser perjudiciales para el medio ambiente y para la salud humana si no se desechan adecuadamente. Para reducir el impacto sobre el medio ambiente, le urgimos a usar los sistemas de recogida apropiados una vez que el producto alcance el final de su vida útil. Póngase en contacto con la administración de residuos local o regional para obtener más información.

Póngase en contacto con nosotros para obtener más información acerca del desempeño medioambiental de nuestros productos.

ADVERTENCIA

Se vende solo como accesorio para adultos; no es apto para uso médico. Este aparato no se diseñó para ser usado por niños o personas con capacidades físicas, sensoriales o mentales reducidas.

Para evitar descargas eléctricas, no use el cargador cerca del agua. No lo use sobre áreas de la piel hinchadas o inflamadas. Suspenda su uso si siente malestar. No lo use en la zona del cuello.

Diseñado y desarrollado por Standard Innovation ® Corporation, Canadá. Hecho en China.

© 2016 Standard Innovation® Corporation

We-Vibe y el logotipo de We-Vibe son marcas comerciales de Standard Innovation® Corporation.

Para obtener información acerca de las patentes, los diseños, las patentes en trámite y las aplicaciones del diseño en los EE. UU., Canadá, Europa, Australia, Brasil, China, Hong Kong, India, Japón, México y Rusia, visite we-vibe.com/patents.

ATENCIÓN AL CLIENTE

+1-613-828-6678
+1-855-258-6678 (EE. UU. y Canadá)
care@we-vibe.com

Nova by We-Vibe™

O Nova oferece o prazer do estímulo do ponto G junto com a potente vibração no clitóris. O seu design único acompanha os movimentos para ficar em contato com o seu clitóris. É uma estimulação dupla como você nunca viu antes. Experimente.

Controle com o seu smartphone e obtenha mais recursos com o aplicativo We-Connect™.
we-vibe.com/app

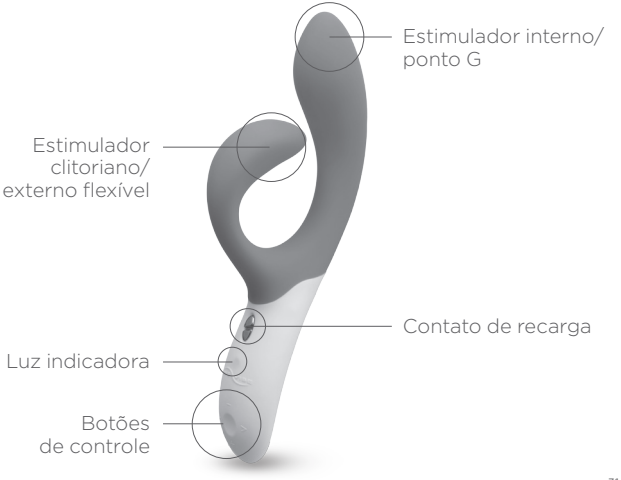

CONHECENDO O NOVA

Pressione o botão central para ligar o seu Nova e alternar entre as configurações de estimulação (dupla, somente clitoriana e somente ponto G). Pressione e segure o botão central por 2 segundos para desligar o seu Nova.

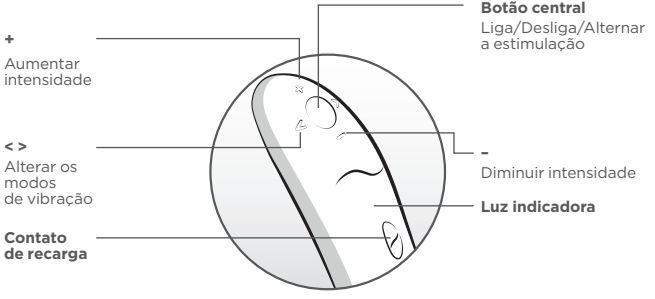

COMO COMEÇAR

1. Carregue durante 90 minutos antes da primeira utilização. Conecte o cabo de recarga ao contato magnético de recarga. O cabo pode então ser ligado a qualquer porta USB ou adaptador de energia USB/AC.

Luz piscando rápido: carregando

Luz acesa: totalmente carregado

Luz desligada: sem bateria, ou o carregador do Nova não está posicionado adequadamente

Luz piscando devagar: bateria fraca

2. Lave o seu Nova com We-Vibe™ Clean — made by pjur® ou sabonete e água.

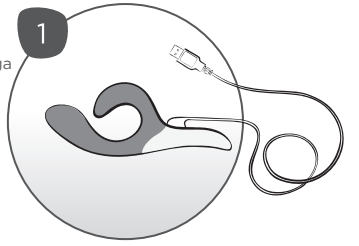

PRECISO DE MAIS AJUDA

- Veja as perguntas mais frequentes (FAQs) em we-vibe.com/faqs
- Envie um e-mail para care@we-vibe.com ou preencha o formulário online em we-vibe.com/contact.
- Para informações sobre peças sobressalentes, visite we-vibe.com.

APRECIANDO O SEU NOVA

3. Lubrifique o estimulador do ponto G com We-Vibe™ Lube — made by pjur® ou outro lubrificante à base de água. Para mais informações sobre lubrificantes, visite we-vibe.com/lubes.

4. Para ligar o seu Nova, pressione o botão central no cabo.

5. Insira suavemente o estimulador de ponto G na vagina, apoiando o estimulador clitoriano externo no clitóris. O estimulador clitoriano acompanha os movimentos. Ajuste o modo e a intensidade como desejar.

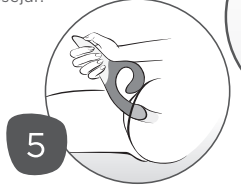

6. Para mudar o modo de vibração, pressione as setas para a esquerda ou a direita. Para aumentar ou diminuir a vibração, pressione a intensidade + ou –.

7. Depois de ligar o aparelho, pressione o botão central para ver as configurações de estimulação (dupla, somente clitoriana ou somente ponto G).

8. Para desligar o seu Nova, pressione e segure o botão de controle central por 2 segundos.

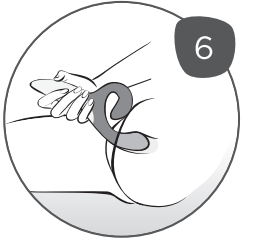

MODOS DE VIBRAÇÃO

Vibrar		Crista	
Pulsação		Balanço	
Onda		Surfe	
Eco		Pico	
Maré		Cha-cha-cha	

+ Crie seu próprio modo com o aplicativo We-Connect™.

We-Connect™

Baixe o We-Connect na
App Store℠ ou Google Play™.

We-Connect™

O aplicativo que une os casais.™ Apenas com o We-Vibe®

Toque. Provoque. Excite.

Você pode obter ainda mais recursos ao emparelhar o Nova com o seu smartphone e o aplicativo We-Connect grátis. Desfrute do controle pela tela sensível ao toque, de poder criar vibrações personalizadas e até mesmo conectar-se e brincar com o seu parceiro em qualquer lugar do mundo.

Como emparelhar e conectar:

Baixe o aplicativo We-Connect para seu smartphone.

Abra o aplicativo e siga as instruções de emparelhamento na tela.

Depois de emparelhados, envie um convite para o seu parceiro para conectar-se pelo aplicativo.

DÚVIDAS SOBRE O APLICATIVO?
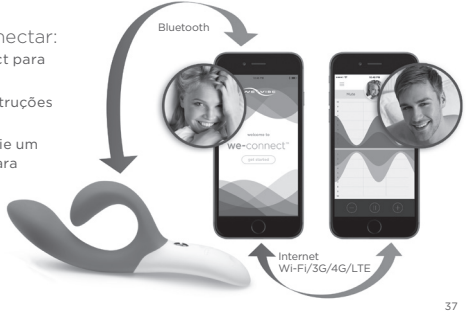
- Para uma lista de dispositivos com suporte, consulte we-vibe.com/app
- Para suporte do aplicativo We-Connect, acesse we-vibe.com/app-support