CARREGAMENTO DO VIBRADOR

- Lave e seque completamente o seu Nova antes de recarregá-lo.
- Quando o Nova estiver desligado, a luz indicadora piscará devagar a cada 10 segundos caso a bateria esteja fraca e precise ser recarregada.
- Quando você desligar o Nova após o uso, a luz indicadora piscará rapidamente por 5 segundos caso a bateria esteja fraca e precise ser recarregada antes do próximo uso.
- Conecte o cabo a um adaptador de alimentação USB ou porta USB (1A ou superior).
- Quando uma porta USB de computador for utilizada, o Nova não carregará se seu computador estiver no modo de hibernação.
- Quando o carregador do Nova for posicionado adequadamente e ligado à alimentação, a luz piscará a cada poucos segundos.
- Carregue por 90 minutos para até 2 horas de prazer. Uma carga completa poderá demorar até 4 horas.
- Caso o Nova fique sem carga por um período prolongado, a luz de recarga poderá demorar vários minutos para acender.
- Quando totalmente carregado, a luz ficará acesa continuamente.
- O Nova opera por até 2 horas com uma carga completa, dependendo do modo de vibração. Os modos com velocidades de vibração mais altas descarregam a bateria mais rapidamente.
- Não é preciso descarregar completamente a bateria antes de voltar a carregar.
- Uma carga se mantém por vários meses, mas diminuirá continuamente com o tempo. Para um melhor desempenho e uma vida mais longa da bateria, volte a carregar antes de as vibrações estarem notavelmente mais fracas.
- O seu Nova não carrega se estiver demasiado quente (+45 °C). A luz indicadora no carregador piscará cada 5 segundos até que a temperatura atinja um nível seguro. Nesse ponto, o carregamento começa automaticamente.

LIMPEZA E ARMAZENAMENTO

- Limpe com o We-Vibe™ Clean – made by pjur® ou com sabonete neutro e água antes e após cada uso.
- Mantenha longe de calor ou frio extremos.

EVITE

- Não sobrecarregue o estimulador clitoriano
- nem gire-o em um formato anormal.
- Não o utilize com lubrificantes à base de silicone, pois eles causarão danos ao produto. Para mais informações sobre lubrificantes, visite we-vibe.com/lubes.
- Não limpe com produtos que contenham álcool, petróleo ou acetona.
- Não ferva nem coloque o Nova no forno convencional, forno de micro-ondas ou lava-louça.
- Não armazene em temperaturas extremas.
- Não utilize um hub USB que também esteja carregando outros aparelhos.
- Não carregue em local próximo à água.

ESPECIFICAÇÕES DO PRODUTO

- Bateria do Nova: ion-lítio
- Duração: Até 2 horas
- Carregamento: USB
- Materiais: silicone seguro para uso no corpo — sem ftalatos, látex e BPA
- Tempo de carregamento: Máximo 4 horas

GARANTIA

A garantia de um ano cobre a substituição do produto somente por defeitos de fabricação. Para informação sobre a substituição do produto e a garantia, visite we-vibe.com/warranty.

Não há nenhuma outra garantia explícita ou implícita. Se houver um pedido no âmbito da garantia, ou qualquer outro dano, o único remédio para o utilizador é a substituição do produto. Não estão implícitos ou garantidos quaisquer benefícios médicos com a utilização deste produto.

CONFORMIDADE

O Nova by We-Vibe™ é classificado para o uso em recintos fechados de +10° C a +45° C.

Este aparelho digital da Classe B cumpre os requisitos da norma Canadense ICES-003.

Este aparelho cumpre com os requisitos da Parte 15 dos Regulamentos FCC e do(s) padrão(ões) RSS isento(s) de licença da Industry Canada. A operação está sujeita às duas condições seguintes: (1) este aparelho não pode causar interferência prejudicial e; (2) este aparelho deve aceitar qualquer interferência recebida, incluindo interferência que possa causar uma operação indesejada.

Este produto está em conformidade com os requisitos essenciais das Diretivas 2006/95/EC, 2004/108/EC, 2011/65/EU e 1999/5/EC.

Vibrador Nova by We-Vibe: Modelo 1000-01. Contém: FCC ID: ZUE1000, IC: 9804A-1000.

As mudanças ou modificações não expressamente aprovadas pela parte responsável pela conformidade podem anular a autoridade do utilizador para operar o equipamento. Para mais informação sobre conformidade, consulte we-vibe.com/support/regulatory-compliance.

we-vibe.com

DESCARTE RESPONSÁVEL

A figura existente no produto de um caixote com rodas com um X sobreposto indica que este produto não deve ser tratado como resíduo doméstico. Equipamentos elétricos e eletrônicos contêm substâncias perigosas que podem ser prejudiciais para o meio ambiente e a saúde humana se não forem descartadas adequadamente. Para reduzir o impacto sobre o meio ambiente, encorajamos a utilização dos sistemas de recolhimento apropriados quando o produto tiver atingido o fim da vida útil. Para pormenores, por favor contacte a sua administração de desperdícios local ou regional.

Contate-nos para mais informação sobre o desempenho ambiental dos nossos produtos.

ADVERTÊNCIA

Vendido apenas como um artigo para adultos, não para utilização médica. Este eletrodoméstico não foi feito para utilização por crianças nem pessoas com capacidades físicas, sensoriais ou mentais reduzidas.

Para evitar choque eléctrico, não utilize o carregador perto de água. Não utilize em áreas de pele inchada ou inflamada. Se sentir desconforto, descontinue a utilização. Não utilize na área do pescoço.

Projetado e desenvolvido pela Standard Innovation® Corporation, Canada. Fabricado na China.

© 2016 Standard Innovation® Corporation

We-Vibe e o logotipo We-Vibe são marcas registradas de Standard Innovation® Corporation.

Para informações sobre patentes, designs e pedidos pendentes de patentes e aplicações de design nos Estados Unidos, Canadá, Europa, Austrália, Brasil, China, Hong Kong, Índia, Japão, México e Rússia, consulte we-vibe.com/patents.

ATENDIMENTO AO CLIENTE

+1-613-828-6678

+1-855-258-6678 (EUA e Canadá)

care@we-vibe.com

Nova by We-Vibe™

Nova bietet das Vergnügen der Stimulierung am G-Punkt zusammen mit kraftvollen Vibrationen an der Klitoris. Das einzigartige Design passt sich Ihren Bewegungen an, sodass es stets mit Ihrer Klitoris in Kontakt bleibt. Eine derartige doppelte Stimulierung haben Sie bestimmt noch nie erlebt. Probieren Sie es aus.

Bedienen Sie das Gerät über Ihr Smartphone und holen Sie sich mehr Funktionen mit der We-Connect™ App. **we-vibe.com/app**

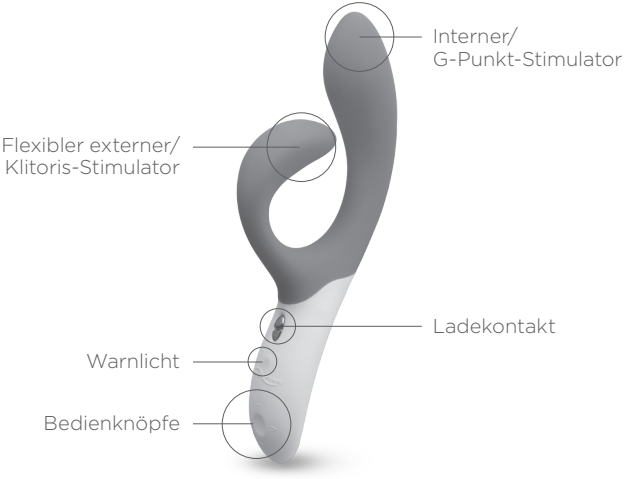

LERNEN SIE NOVA KENNEN

Drücken Sie den Knopf in der Mitte, um Ihren Nova einzuschalten und die Stimulierungsmodi durchzuspielen (doppelt, nur Klitoris und nur G-Punkt). Halten Sie den Knopf in der Mitte 2 Sekunden lang gedrückt, um Ihren Nova auszuschalten.

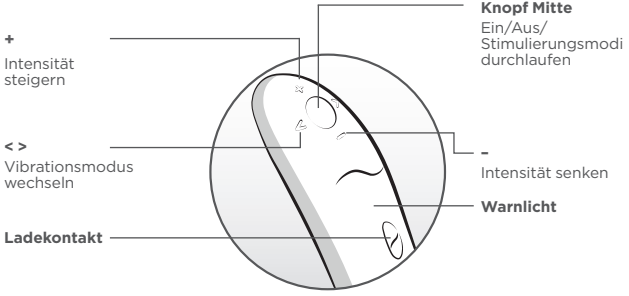

ERSTE SCHRITTE

1. Vor der ersten Anwendung 90 Minuten lang aufladen. Verbinden Sie das Ladekabel mit dem magnetischen Ladekontakt. Das Kabel kann dann in einen beliebigen USB-Anschluss oder AC-Netzadapter eingesteckt werden.

Licht blinkt schnell: Gerät wird aufgeladen

Licht an: Vollständig aufgeladen

Licht aus: Kein Strom, oder Nova-Ladegerät ist nicht richtig positioniert

Licht blinkt langsam: Niedriger Akkustand

2. Waschen Sie Ihren Nova mit We-Vibe™ Clean — made by pjur® oder Seife und Wasser.

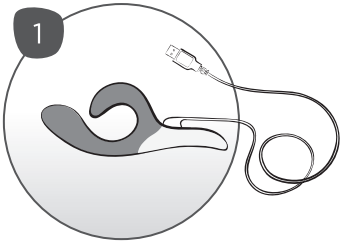

ICH BENÖTIGE MEHR HILFE

- Sehen Sie unter „Häufig gestellte Fragen (FAQ)“ unter we-vibe.com/faqs nach.
- Schicken Sie eine E-Mail an care@we-vibe.com oder füllen Sie unser Online-Formular aus: we-vibe.com/contact.
- Informationen zu Ersatzteilen finden Sie auf we-vibe.com.

GENIESSEN SIE IHREN NOVA

3. Benutzen Sie für den G-Punkt-Stimulator das Gleitmittel We-Vibe™ Lube — made by pjur® oder ein anderes Gleitmittel auf Wasserbasis. Weitere Informationen über Gleitmittel finden Sie auf: we-vibe.com/lubes.

4. Drücken Sie den Knopf in der Mitte des Griffs, um Ihren Nova einzuschalten.

5. Führen Sie den G-Punkt-Stimulator sanft so in die Vagina ein, dass der externe Klitoris-Stimulator auf der Klitoris liegt. Der Klitoris-Stimulator Betriebsstufe und Intensität je nach Wunsch verstellen.

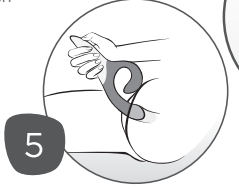

6. Drücken Sie die linke oder rechte Pfeiltaste, um den Vibrationsmodus zu wechseln. Um die Intensität der Vibrationen zu steigern oder zu senken, drücken Sie die Knöpfe + oder –.

7. Drücken Sie nach dem Einschalten den Knopf in der Mitte, um die Stimulierungsmodi durchzuspielen (doppelt, nur Klitoris oder nur G-Punkt).

8. Halten Sie den Knopf in der Mitte 2 Sekunden lang gedrückt, um Ihren Nova auszuschalten.

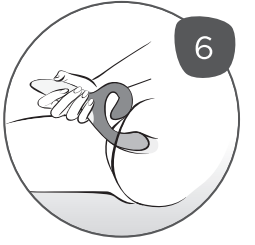

VIBRATIONSSTUFEN

Vibration		Ansteigend	
Impuls		Federn	
Wellen		Surfen	
Echo		Höhepunkt	
An- und Abschwellen		Cha-Cha-Cha	

+ Kreieren Sie Ihren eigenen Modus mit der We-Connect™ App

We-Connect™

Holen Sie sich We-Connect im App Store℠ oder bei Google Play™.

We-Connect™

Die App, die Paare zusammenbringt.™ Nur mit We-Vibe®

Berühren. Necken. Erregen.

Sie bekommen Zugang zu noch mehr Funktionen, wenn Sie Ihren Nova mit Ihrem Smartphone und der kostenfreien We-Connect App synchronisieren. So können Sie das Gerät über den Berührungsbildschirm steuern, Ihre eigenen Vibrationen erstellen und sogar eine Verbindung zu Ihrem Partner herstellen und sich von überall in der Welt mit ihm vergnügen.

So funktioniert das Synchronisieren und die Verbindung:

Laden Sie die We-Connect App auf Ihr Smartphone herunter.

Öffnen Sie die App und folgen Sie den Anweisungen zur Synchronisierung auf dem Bildschirm.

Nach erfolgter Synchronisierung können Sie Ihrem Partner eine Einladung schicken, über die App eine Verbindung herzustellen.

FRAGEN ZUR APP?

- Eine Liste der kompatiblen Geräte finden Sie unter: we-vibe.com/app
- Um Support für die We-Connect App zu erhalten, besuchen Sie bitte we-vibe.com/app-support

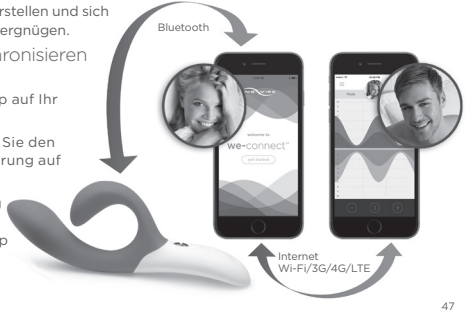

LADUNG DES VIBRATORS

- Vor der Aufladung Ihren Nova reinigen und abtrocknen.
- Wenn Nova ausgeschaltet ist, blinkt das Warnlicht langsam alle 10 Sekunden auf, falls der Akkustand niedrig und eine Aufladung nötig ist.
- Wenn Sie den Nova nach dem Gebrauch ausschalten, blinkt das Licht schnell fünf Sekunden lang, falls der Akkustand niedrig und vor dem nächsten Gebrauch eine Aufladung nötig ist.
- Schließen Sie das Kabel an ein USB-Netzteil oder einen USB-Anschluss (1 Ampere oder mehr) an.
- Wenn ein Computer-USB-Anschluss verwendet wird, wird der Nova nicht geladen, wenn Ihr Computer in den Ruhezustand wechselt.
- Wenn das Ladegerät des Nova richtig platziert und an eine Stromquelle angeschlossen ist, blinkt das Licht alle paar Sekunden auf.
- Eine Ladezeit von 90 Minuten reicht für bis zu 2 Stunden Vergnügen. Eine vollständige Aufladung dauert bis zu 4 Stunden.
- Falls der Nova längere Zeit nicht aufgeladen wurde, kann es mehrere Minuten dauern, bis das Licht anfängt zu blinken.
- Ist das Gerät voll aufgeladen, wird das Licht permanent.
- Nova kann nach einer vollständigen Ladung bis zu 2 Stunden verwendet werden, je nach Vibrationsstufe. Stufen mit höheren Vibrationsgeschwindigkeiten führen zu einem schnelleren Entladen des Akkus.
- Der Akku muss vor der erneuten Aufladung nicht entladen werden.
- Das Gerät bleibt zwar über Monate aufgeladen, die Akkuleistung nimmt jedoch allmählich ab. Für beste Leistung und lange Akkulebensdauer sollte der Akku aufgeladen werden, bevor die Vibrationen deutlich nachlassen.
- Ihr Nova kann nicht geladen werden, wenn es zu heiß ist (+ 45 °C). Das Licht auf dem Ladegerät blinkt einmal alle 5 Sekunden, bis die Temperatur eine sichere Höhe erreicht. Zu diesem Zeitpunkt beginnt die Aufladung automatisch.

REINIGUNG UND AUFBEWAHRUNG

- Mit We-Vibe™ Clean — made by pjur® oder mit milder Seife und Wasser vor und nach dem Gebrauch reinigen.
- Vor extremer Hitze oder Kälte schützen.

VERMEIDEN SIE FOLGENDES:

- Den Klitoris-Stimulator überdehnen oder ihn in eine unnatürliche Form biegen.
- Gleitmittel auf Silikonbasis verwenden. Dieses könnte das Produkt beschädigen. Weitere Informationen über Gleitmittel finden Sie auf: we-vibe.com/lubes.
- Ihn mit Produkten mit Alkohol, Benzin oder Aceton reinigen.
- Den Nova in eine Spülmaschine, einen Ofen, eine Mikrowelle oder in kochendes Wasser geben.
- Ihn extremen Temperaturen aussetzen.
- Einen USB-Hub verwenden, an dem auch andere Geräte geladen werden.
- Ihn in der Nähe von Wasser aufladen.

PRODUKTSPEZIFIKATIONEN

- Nova Batterie: Lithium-Ionen
- Laufzeit: Bis zu 2 Stunden
- Aufladung: USB
- Materialien: Silikon, sicher für den Körper — frei von Phthalaten, Latex und BPA
- Ladezeit: Maximal 4 Stunden

GARANTIE

Die Garantie beträgt ein Jahr und erstreckt sich nur auf den Produktaustausch bei Herstellungsfehlern. Für den Produktaustausch und Garantieinformationen besuchen Sie bitte we-vibe.com/warranty.

Keine weiteren Garantien werden ausdrücklich oder stillschweigend übernommen. Sollte es einen Garantieanspruch oder sonstige Schäden geben, hat der Anwender bzw. die Anwenderin lediglich einen Anspruch auf einen Produktaustausch. Es werden keinerlei medizinisch begründete Ansprüche weder ausdrücklich noch stillschweigend übernommen.

EINHALTUNG

Nova by We-Vibe™ ist für den Gebrauch in Innenräumen mit einer Temperatur von +10 °C bis +45 °C vorgesehen.

Dieses digitale Gerät der Klasse B entspricht der kanadischen Norm ICES-003.

Dieses Gerät entspricht Teil 15 der FCC-Bestimmungen und den lizenzfreien RSS-Normen von Industry Canada. Für den Betrieb gelten folgende zwei Bedingungen: (1) Dieses Gerät darf keine schädlichen Funkstörungen verursachen, und (2) dieses Gerät muss mögliche empfangene Funkstörungen und dadurch verursachte Funktionsstörungen akzeptieren.

Dieses Produkt erfüllt die wesentlichen Anforderungen der Richtlinien 2006/95/EG, 2004/108/EG, 2011/65/EU und 1999/5/EG.

Nova by We-Vibe Vibrator: Modell 1000-01. Enthält: FCC ID: ZUE1000, IC: 9804A-1000.

Jegliche Änderungen oder Modifizierungen, die nicht ausdrücklich von der für die Einhaltung der Richtlinien verantwortlichen Partei genehmigt sind, können die Befugnis des Anwenders bzw. der Anwenderin zur Inbetriebnahme des Geräts annullieren. Weitere Informationen zur Einhaltung finden Sie unter we-vibe.com/support/regulatory-compliance.

we-vibe.com

UMWELTGERECHTE ENTSORGUNG

Das Symbol der durchgestrichenen Abfalltonne auf dem Produkt deutet darauf hin, dass dieses Produkt nicht als normaler Haushaltsabfall entsorgt werden darf. Elektrische und elektronische Geräte enthalten gefährliche Stoffe, die für die Umwelt und die menschliche Gesundheit schädlich sein können, wenn sie nicht ordnungsgemäß entsorgt werden. Zur Beschränkung der Umweltauswirkungen empfehlen wir am Ende der Produktlebensdauer von entsprechenden Rücknahmesystemen Gebrauch zu machen. Kontaktieren Sie bitte für Einzelheiten Ihre lokale oder regionale Abfallverwaltung.

Setzen Sie sich bitte für mehr Informationen über die Umweltleistung unserer Produkte mit uns in Verbindung.

ACHTUNG

Ausschließlich als Neuheit für Erwachsene im Verkauf; nicht für den medizinischen Gebrauch. Dieses Gerät ist nicht zur Verwendung durch Kinder oder Personen mit eingeschränkten körperlichen, sensorischen oder geistigen Fähigkeiten bestimmt.

Um einen Stromschlag zu vermeiden, nutzen Sie das Ladegerät nicht in der Nähe von Wasser. Nicht auf geschwollenen bzw. entzündeten Hautpartien anwenden. Unterbrechen Sie die Anwendung, falls Beschwerden auftreten. Nicht im Bereich des Halses anwenden.

Konzipiert und entwickelt von Standard Innovation® Corporation, Kanada. Hergestellt in China.

© 2016 Standard Innovation® Corporation

We-Vibe und das We-Vibe-Logo sind Handelsmarken der Standard Innovation® Corporation.

Informationen zu Patenten, Konzepten und angemeldeten Patenten und Konzepten in den Vereinigten Staaten, Kanada, Europa, Australien, Brasilien, China, Hongkong, Indien, Japan, Mexiko und Russland finden Sie unter: we-vibe.com/patents.

KUNDENDIENST

+1-613-828-6678
+1-855-258-6678 (USA & Kanada)
care@we-vibe.com

Nova by We-Vibe™

Nova biedt het genot van G-spotstimulatie samen met een krachtige clitorisvibratie. Het unieke design buigt met je beweging mee en houdt zo contact met je clitoris. Het is dubbele stimulatie zoals je het nog nooit hebt beleefd. Probeer maar eens.

De We-Connect™-app biedt je controle met je smartphone en nog veel meer features.
we-vibe.com/app

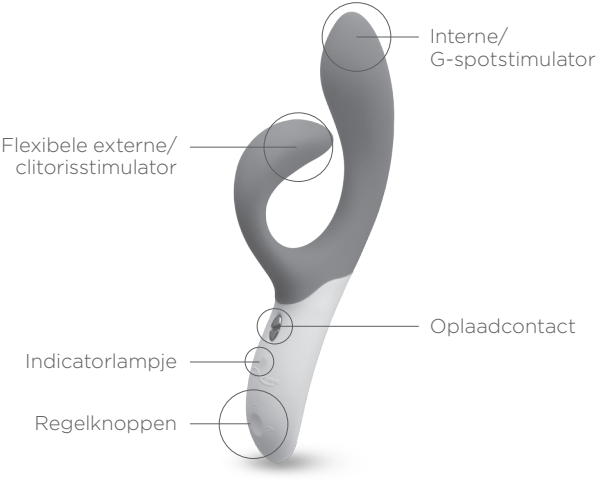

NOVA LEREN KENNEN

Druk op de middelste knop om je Nova in te schakelen en langs de verschillende stimulatie-instellingen te gaan (dubbel, alleen clitoris en alleen G-spot). Houd de middelste knop 2 seconden ingedrukt om je Nova uit te schakelen.

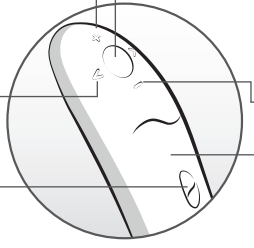

BEGINNEN

1. Voor het eerste gebruik 90 minuten opladen. Sluit de oplaadkabel aan op het magnetische oplaadcontact. De kabel kan dan op een USB-poort of USB/AC-adapter worden aangesloten.

Lampje knippert snel: aan het opladen

Lampje brand constant: volledig geladen

Lampje uit: geen stroom of oplader van de Nova is niet goed aangebracht.

Lampje knippert langzaam: batterij raakt leeg

2. Was je Nova met -Vibe™ Clean — made by pjur® of water en zeep.

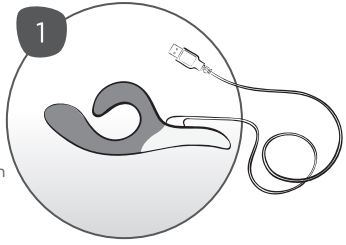

IK HEB MEER HULP NODIG

- Zie de veelgestelde vragen (FAQs) bij we-vibe.com/faqs
- E-mail ons via care@we-vibe.com of vul het webformulier in op we-vibe.com/contact.
- Ga voor informatie over onderdelen naar we-vibe.com.

VAN JE NOVA GENIETEN

3. Bevochtig je G-spotstimulator met We-Vibe™ Lube — made by pjur® of met een ander glijmiddel op waterbasis. Ga voor meer informatie over glijmiddelen naar we-vibe.com/lubes.

4. Je zet de Nova aan door de middelste knop op het handvat in te drukken.

5. Breng de G-spotstimulator voorzichtig in de vagina, laat de externe clitorisstimulator tegen de clitoris rusten. De clitorisstimulator buigt met bewegingen mee. Gebruik de stand en intensiteit die je prettig vindt.

6. Druk op de linker — of rechter pijl om de vibratiestand te wijzigen. Om de intensiteit te versterken of te verminderen, druk je op + of –.

7. Druk na het inschakelen op de middelste knop om door de stimulatie-instellingen te lopen (dubbel, alleen clitoris, alleen G-spot).

8. Je zet je Nova uit door de middelste knop 2 seconden ingedrukt te houden.

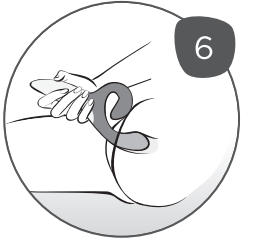

VIBRATIESTANDEN

Vibrerend		Top	
Pulserend		Op-en-neer	
Golvend		Branding	
Echo		Piek	
Eb en vloed		Cha-cha-cha	

+ Creëer je eigen stand met de We-Connect™ app

We-Connect™

Haal We-Connect bij de
App Store℠ of Google Play™.

We-Connect™

De app die koppels samenbrengt.™ Uitsluitend met We-Vibe®

Aanraken. Uitdagen. Aanzetten.

Nog meer features krijg je als je de Nova aan je smartphone en de gratis We-connect-app koppelt. Je krijgt dan controle via het touchscreen, de mogelijkheid om je eigen vibraties te creëren en zelfs contact te leggen en te spelen met je partner van overal ter wereld.

Zo werkt koppelen en verbinden:

Download de gratis We-Connect-app op je smartphone.

Start de app en volg de instructies om te koppelen vanaf het scherm.

Als de koppeling voltooid is, stuur je je minnaar een uitnodiging om in de app contact te maken.

VRAGEN OVER DE APP?

- Zie we-vibe.com/app voor een lijst van ondersteunde apparaten
- Ga voor ondersteuning van de We-Connect-app naar we-vibe.com/app-support

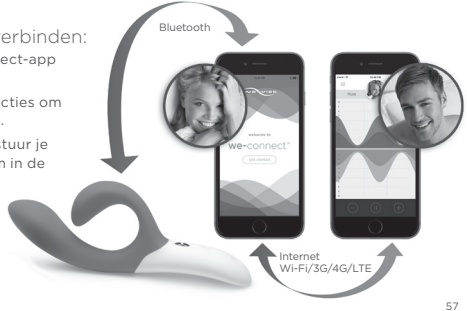

VIBRATOR OPLADEN

- Was je Nova en laat hem helemaal drogen voordat je hem oplaadt.
- Als Nova uitgeschakeld is, knippert het lampje langzaam, elke 10 seconden, als de batterij bijna leeg is en weer opgeladen moet worden.
- Als je Nova na gebruik uitschakelt, knippert het lampje 5 seconden snel als de batterij bijna leeg is en voor het volgende gebruik weer opgeladen moet worden.
- Sluit het kabeltje aan op een USB-adapter of USB-aansluiting (minimaal 1 amp).
- Als je de USB-aansluiting van een computer gebruikt, laadt Nova niet als je computer in de sluimer-modus gaat.
- Als de oplader van de Nova correct op de stroom is aangesloten, knippert het indicatielampje om de paar seconden.
- Laad 90 minuten op voor maximaal 2 uur genot. Een volledige laadbeurt duurt tot 4 uur.
- Als Nova lange tijd niet opgeladen is geweest, kan het enkele minuten duren voordat het oplaadlampje gaat branden.
- Bij een volledige lading gaat het lampje onafgebroken branden.
- Nova werkt maximaal 2 uur op een volledige lading, afhankelijk van de vibratiestand. Standen met hogere vibratiesnelheden putten de batterij sneller uit.
- Het is niet nodig de batterij te ontladen voordat je hem weer oplaadt.
- De lading blijft nog enkele maanden in stand, maar na verloop van tijd wordt hij steeds zwakker. Voor de beste prestaties en een lange levensduur van de batterij, moet je opnieuw opladen voordat de vibraties merkbaar zwakker worden.
- Nova laadt op niet als het te warm is (+45° C). Het lampje op de oplader knippert dan elke 5 seconden totdat de temperatuur een veilig niveau heeft bereikt. Dan begint het automatisch opladen.

SCHOONMAKEN EN OPBERGEN

- Maak schoon met We-Vibe™ Clean — made by pjur® of milde zeep en water voor en na elk gebruik.
- Bij extreme warmte of kou vandaan houden.

NIET DOEN

- Rek de clitorisstimulator niet teveel op en draai hem niet in een onnatuurlijke houding.
- Gebruik geen glijmiddelen op siliconenbasis: deze beschadigen het product. Ga voor meer informatie over glijmiddelen naar we-vibe.com/lubes.
- Niet reinigen met producten die alcohol, benzine of aceton bevatten.
- De Nova niet koken, in een pan verhitten, in de magnetron of in een vaatwasser doen.
- Niet opslaan onder hoge temperaturen.
- Niet gebruiken met een USB-hub waarmee ook andere apparaten worden opgeladen.
- Niet nabij water opladen.

PRODUCTSPECIFICATIES

- Nova batterij: lithium ion
- Actief op een lading: Maximaal 2 uur
- Opladen: USB
- Materialen: lichaamsveilige siliconen — bevat geen ftalaten, latex en BPA
- Oplaadtijd: maximaal 4 uur

GARANTIE

De 1 jaar garantie geldt uitsluitend voor productvervanging wegens fabricagefouten. Ga naar we-vibe.com/warranty voor informatie over productvervanging en garantie.

Geen andere garantie wordt im- of expliciet gegeven. In geval van een garantieclaim of andere schade heeft de gebruiker alleen recht op productvervanging. Er worden geen medische claims over het gebruik gegarandeerd, of impliciet gedaan.

NALEVING

Nova by We-Vibe™-apparaat is geclassificeerd voor binnenshuis gebruik van +10° C tot +45° C.

Dit Class B digitaal apparaat voldoet aan de Canadese ICES-003.

Dit apparaat voldoet aan Deel 15 van de FCC Rules en aan de Industry Canada license-exempt RSS-norm(en). Het gebruik is onderworpen aan de volgende twee voorwaarden (1) Dit apparaat mag geen schadelijke interferentie veroorzaken en (2) dit apparaat moet ontvangen interferentie accepteren, inclusief interferentie die een ongewenste werking kan veroorzaken.

Dit product voldoet aan de essentiële vereisten van de richtlijnen 2006/95/EU, 2004/108/EU, 2011/65/EU en 1999/5/EU.

Nova by We-Vibe vibrator: Model 1000-01. Bevat: FCC ID: ZUE1000, IC: 9804A-1000.

Wijzigingen of aanpassingen die niet uitdrukkelijk zijn goedgekeurd door degene die verantwoordelijk is voor de naleving maakt het recht om deze apparatuur te gebruiken mogelijk ongeldig. Zie voor meer informatie over naleving : we-vibe.com/support/regulatory-compliance.

VERANTWOORDE VERWIJDERING

De doorgestreepte vuilnisbak op het product betekent dat dit product niet mag worden behandeld als huishoudelijk afval. Elektrische en elektronische apparatuur bevat gevaarlijke stoffen die schadelijk zijn voor het milieu en de menselijke gezondheid als ze niet goed worden verwijderd. Om de impact op het milieu te beperken, raden we u aan de juiste verwerkingssystemen te gebruiken wanneer het product het einde van de levensduur heeft bereikt. Neem contact op met de plaatselijke of regionale dienst voor afvalverwerking.

Neem met ons contact op voor meer informatie over de milieuprestaties van onze producten.

WAARSCHUWING

Verkocht uitsluitend als nouveauté voor volwassen. Niet voor medisch gebruik. Dit apparaat is niet bedoeld voor gebruik door kinderen of personen met verminderde lichamelijke, zintuiglijke of geestelijke vermogens.

Gebruik ter voorkoming van elektrische schokken de oplader niet in de buurt van water. Niet op gezwollen of ontstoken gedeelten van de huid gebruiken. Staak het gebruik als het ongemakkelijk aanvoelt. Gebruik niet op of rondom de nek.

Ontworpen en ontwikkeld door Standard Innovation® Corporation, Canada. Vervaardigd in China.

© 2016 Standard Innovation® Corporation

We-Vibe en het We-Vibe logo zijn handelsmerken van de Standard Innovation® Corporation.

Ga naar voor informatie met betrekking tot patenten, ontwerpen en aangevraagde patenten en modelbescherming in de Verenigde Staten, Canada, Europa, Australië, Brazilië, China, Hong Kong, India, Japan, Mexico en Rusland. we-vibe.com/patents.

we-vibe.com

KLANTENZORG

+1-613-828-6678
+1-855-258-6678 (V.S. & Canada)
care@we-vibe.com

Nova by We-Vibe™

Nova erbjuder njutningen från g-punktstimulering tillsammans med starka klitorisvibrationer. Den unika formgivningen följer dina rörelser så att du hela tiden håller kontakt med klitoris. Det ger dubbel stimulering till den grad du aldrig har upplevt tidigare. Gör ett försök.

Styr med din smartphone och få ännu fler funktioner med appen We-Connect™. **we-vibe.com/app**

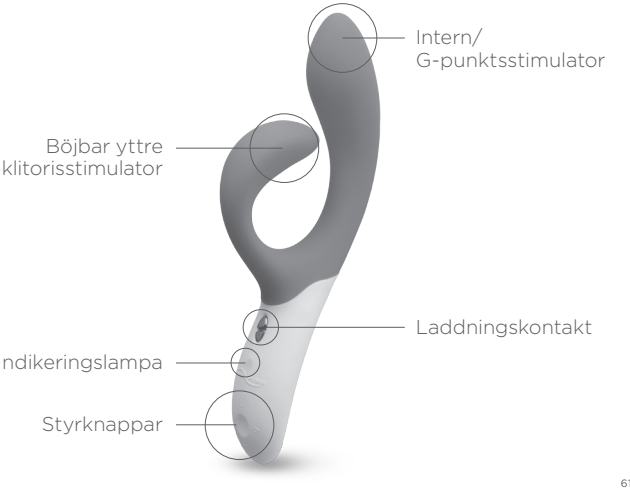

LÄRA KÄNNA NOVA

Tryck på mittknappen när du vill slå på din Nova och genomlöp stimuleringsinställningarna (dubbel, enbart klitoris eller g-punkten). Håll mittknappen nertryckt i 2 sekunder när du vill stänga av din Nova.

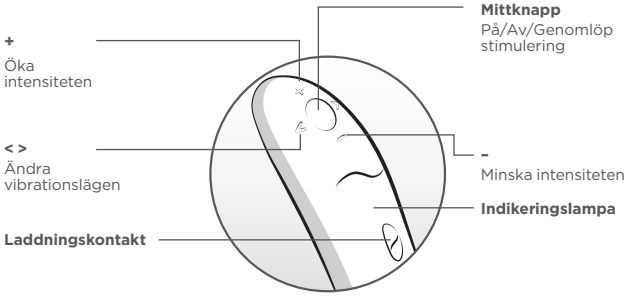

KOMMA IGÅNG

1. Ladda i 90 minuter före första användning. Anslut laddningskabel till den magnetiska laddningskontakten. Kabeln kan sättas in i valfri USB-port eller USB/AC laddaggregat.

Snabbt blinkande ljus: laddning pågår

Fast ljus: fulladdad

Ljuset släckt: ingen elanslutning eller så är laddaren till Nova felinsatt

Långsamt blinkande ljus: låg batterinivå

2. Tvätta din Nova med We-Vibe™ Clean — made by pjur® eller med tvål och vatten.

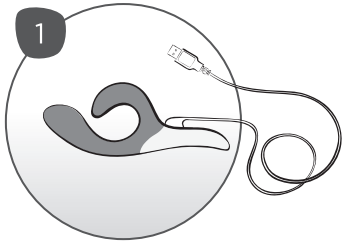

JAG BEHÖVER MER HJÄLP

- Kolla Vanliga frågor (FAQ) på we-vibe.com/faqs
- Sänd ett e-postmeddelande till care@we-vibe.com eller fyll i närformuläret på we-vibe.com/contact.
- Om du vill veta mer om reservdelar kan du gå till we-vibe.com.

HA NÖJE AV DIN NOVA

3. Smörj g-punktstimulatorn med We-Vibe™ Lube – made by pjur® eller något annat vattenbaserat glidmedel. Om du vill veta mer om glidmedel, går du in på we-vibe.com/lubes.

4. När du vill starta din Nova, trycker du på mittknappen på handtaget.

5. För försiktigt in g-punktsstimulatorn i vaginan och låt den yttre klitorisstimulatorn ligga an mot klitoris. Klitorisstimulatorn följer kroppsrörelserna. Justera läge och intensitet efter behov.

6. När du vill ändra vibrationläge trycker du på vänster- eller högerknappen. När du vill öka eller minska vibrationsintensiteten trycker du på + eller –.

7. När du har slagit på trycker du på mittknappen för att gå igenom stimuleringsinställningarna (dubbel, enbart klitoris eller g-punken).

8. När du vill stänga av Nova, håller du mittknappen intryckt i 2 sekunder.

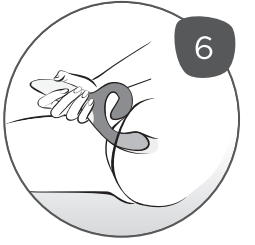

VIBRATIONSLÄGEN

Vibrera		Vågtopp	
Pulsering		Studsa	
Våg		Surfa	
Eko		Spets	
Tidvatten		Cha-cha-cha	

+ Skapa ditt eget läge med hjälp av appen We-Connect™

We-Connect™

Hämta appen We-Connect på App Store℠ eller Google Play™.

We-Connect™

Appen som sammanför älskande par.™ Bara med We-Vibe®

Smek. Locka. Tänd.

Du kan få tillgång till ännu fler funktioner genom att para ihop Nova med din smartphone och gratisappen We-Connect. Du får pekskärmsstyrning och möjlighet att anpassa egna vibrationer, och du kan till och med leka med din partner från varsomhelst i världen.

Hur man parar ihop och kopplar upp sig:

Ladda ner appen We-Connect till din smartphone.

Öppna appen och följ skärmanvisningarna för att para ihop.

När du har parat ihop skickar du en inbjudan från appen att koppla upp.

FRÅGOR OM APPEN?

- Se listan över understödda enheter enligt we-vibe.com/app
- Om du behöver hjälp i anslutning till appen We-Connect går du till we-vibe.com/app-support

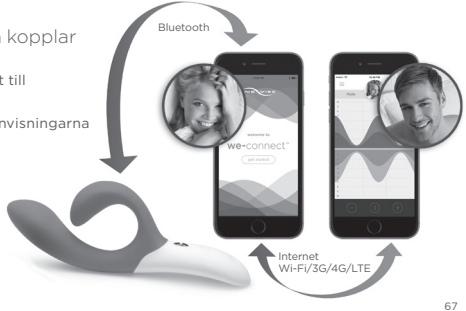

LADDNING AV VIBRATORN

- Tvätta och torka din Nova helt innan du laddar om den.
- När Nova är avslagen blinkar indikatorlampan långsamt var 10:e sekund, om batterinivån är låg och batteriet behöver laddas upp.
- När du stänger av Nova efter avslutad användning blinkar indikatorlampan snabbt var 5:e sekund, om batterinivån är låg och batteriet behöver laddas upp inför nästa användning.
- Sätt in kabeln i en usb-adapter eller usb-port (1 ampere eller mer).
- När en usb-port på en dator används, laddas inte din Nova när datorn går över i viloläge.
- När laddaren till Nova är rätt insatt och rätt inkopplad till nätspänning blinkar indikatorlampan med några sekunders mellanrum.
- Ladda i 90 minuter för upp till 2 timmars användning. En fullständig laddning kan ta upp till 4 timmar.
- Om Nova inte har laddats upp på länge kan det ta flera minuter innan indikeringslampan slås på.
- När uppladdningen är helt färdig slår ljuset om till fast sken.
- Din Nova går i cirka 2 timmar på en laddning beroende på val av vibrationsläge. Vid högre vibrationshastigheter urladdas batteriet snabbare.
- Batteriet behöver inte laddas ur helt före omladdning.
- En laddning kan hålla i flera månader men försvagas kontinuerligt med tiden. För att erhålla bästa funktion och batterilivslängd bör du ladda om när du märker att vibrationerna börjar minska.
- Din Nova laddas inte, om det är för varmt (+45 C). LED-ljuset på laddaren blinkar var 5:e sekund till dess temperaturen sjunker till en säker nivå. Då startar laddningen automatiskt.

RENGÖRING OCH FÖRVARING

- Rengör med We-Vibe™ Clean — made by pjur® eller tvål och vatten före och efter varje användning.
- Undvik extrem värme eller kyla.

OBS!

- Sträck inte ut klitorisstimulatorn för långt och omforma den inte på ett onaturligt sätt.
- Använd inte enheten ihop med silkon-glidmedel eftersom det skadar den. Om du vill veta mer om glidmedel, går du in på we-vibe.com/lubes.
- Rengör inte enheten med produkter som innehåller alkohol, bensin eller aceton.
- Utsätt inte Nova för kokning eller uppvärmning i vanlig ugn, mikrovågsugn eller diskmaskin.
- Förvara inte i extrema temperaturer.
- Använd inte en USB-hubb som laddar andra enheter samtidigt.
- Använd inte laddaren i närheten av vatten.

PRODUKTBESKRIVNING

- Nova batteri: litiumjon
- Aktiv körtid: upp till 2 timmar
- Laddning: USB
- Material: kroppssäker silikon — fritt från ftalater, latex och bisfenol A (bpa-plast)
- Laddtid: max 4 timmar

GARANTI

Den ettåriga garantin avser endast utbyte av produkten i fall av tillverkningsfel. Gå in på we-vibe.com/warranty om du vill byta ut produkten eller få mer information om garantin.

Det finns inga ytterligare uttryckliga eller underförstådda garantier. Om garantin återbetalas, eller någon skada skulle uppkomma, är utbyte av produkten det enda rättsmedlet. Användningen av produkten innebär inga uttryckliga eller underförstådda medicinska löften eller garantier.

GODKÄNNANDEN/FÖRENLIGHET

Enheten Nova by We-Vibe™ är märkt för inomhusbruk i temperaturområdet +10 C till +45 C.

Denna klass B-digitala apparat är uppfyller kraven i kanadensiska ICES--003.

Enheten uppfyller kraven enligt del 15 i FCC-bestämmelserna och Industry Canadas licensundantagna RSS-standard(er). För användningen gäller följande två villkor: (1) Enheten får inte orsaka skadliga störningar till omgivningen (2) Enheten måste klara av alla slags störningar från omgivningen, även sådan interferens som kan framkalla oavsiktlig drift.

Produkten är förenlig med huvudkraven i EU-direktiven 2006/95/EC, 2004/108/EC, 2011/65/EU och 1999/5/EC.

Nova by We-Vibe vibrator: Modell 1000-01. FCC ID: ZUE1000, IC: 9804A-1000.

Ändringar eller modifieringar som inte uttryckligen godkänts av den part som ansvarar för godkännande/förenlighet kan medföra att användaren inte ska anses ha rätt att använda utrustningen. Om du vill du veta mer om godkännanden/förenlighet, går du in på we-vibe.com/regulatory-compliance.

we-vibe.com

ANSVARSFULL DEPONERING

Den överkorsade soptunnan på hjul på produkten visar att produkten inte ska behandlas som hushållsavfall. Elektrisk och elektronisk utrustning innehåller farliga ämnen som kan skada miljö och hälsa om de inte deponeras på ett riktigt sätt. För att minska miljöpåverkan rekommenderar vi dig att använda något lämpligt återvinningssystem när produkten är utsliten. Kontakta den som ansvarar för avfallshanteringen i din kommun om du vill veta mer.

Kontakta oss om du vill veta mer om våra produkters miljövänlighet.

VARNING

Säljs endast som erotisk leksak, inte för medicinsk användning. Enheten är inte avsedd för barn eller personer med fysiska, sensoriska eller mentala handikapp.

På grund av risken för elektriska stötar ska laddaren inte användas i närheten av vatten. Använd inte enheten på svullen eller inflammerad hud. Avbryt användningen om enheten känns obekväm eller olustig. Använd inte enheten i området runt halsen.

Utformad och utvecklad av Standard Innovation® Corporation, Canada. Tillverkad i Kina.

© 2016 Standard Innovation® Corporation

We-Vibe och We-Vibe är varumärken för Standard Innovation® Corporation.

För information om patent, designer och ansökta patent och designer i USA, Kanada, Europa, Australien, Brasilien, Kina, Hongkong, Indien, Japan, Korea och Mexico se we-vibe.com/patents.

KUNDSERVICE

+1-613-828-6678
+1-855-258-6678 (USA och Kanada)
care@we-vibe.com

Nova by We-Vibe™

Nova oferuje przyjemność stymulacji punktu G razem z mocną wibracją łechtaczkową. Unikatowy design umożliwia wyginanie się wraz z ruchami, aby pozostawać w kontakcie z łechtaczką. Nigdy wcześniej nie doświadczyłaś takiej podwójnej stymulacji. Wypróbuj to.

Można nim sterować smartfonem i uzyskać więcej funkcji dzięki aplikacji We-Connect™.
we-vibe.com/app

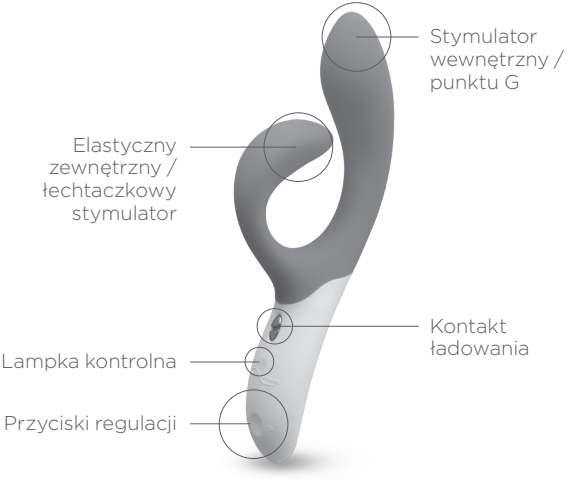

INFORMACJE ZAPOZNAWCZE NA TEMAT WIBRATORA NOVA

Naciśnij środkowy przycisk, aby włączyć wibrator Nova i aby przełączać ustawienia stymulacji (podwójna, wyłącznie łechtaczkowa i wyłącznie punktu G). Naciśnij i przytrzymaj środkowy przycisk przez 2 sekundy, aby wyłączyć wibrator Nova.

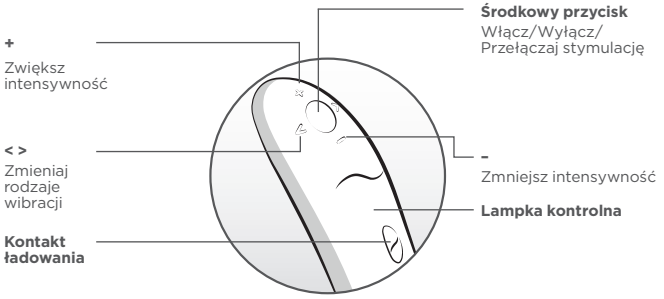

WPROWADZENIE

1. Przed pierwszym użyciem ładować akumulatorki przez 90 minut. Podłącz kabel ładowania do magnetycznego kontaktu ładowania. Ten kabel można następnie włączyć do dowolnego gniazda USB lub zasilacza sieciowego USB.

Szybko migająca lampka: Ładowanie

Lampka zapalona: Akumulatorki naładowane całkowicie

Lampka wyłączona: Brak prądu, lub ładowarka wibratora Nova nie jest odpowiednio umieszczona

Wolno migająca lampka: Niski poziom akumulatorków

2. Myj wibrator Nova używając We-Vibe™ Clean — made by pjur® lub wody i mydła.

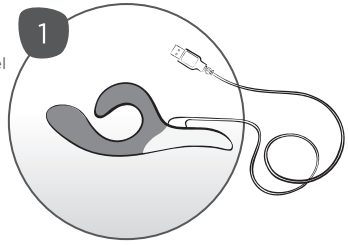

POTRZEBUJĘ WIĘCEJ POMOCY

- Sprawdź stronę z najczęściej zadawanymi pytaniami (FAQ) na we-vibe.com/faqs
- Wyślij do nas e-mail pod adres care@we-vibe.com lub wypełnij formularz internetowy na we-vibe.com/contact.
- Aby uzyskać informacje o częściach zamiennych, odwiedź we-vibe.com.

KORZYSTANIE Z WIBRATORA NOVA

3. Smaruj stymulator punktu G stosując We-Vibe™ Lube – made by pjur® lub inny środek smarujący na bazie wody. Aby uzyskać więcej informacji o środkach smarujących, odwiedź we-vibe.com/lubes.

4. Aby włączyć wibrator Nova, naciśnij środkowy przycisk na uchwycie.

5. Ostrożnie wprowadź do pochwy stymulator punktu G, tak aby zewnętrzny stymulator łechtaczkowy dotykał łechtaczki. Stymulator łechtaczkowy wygina się wraz z ruchami. Reguluj tryb i intensywność działania w zależności od potrzeb.

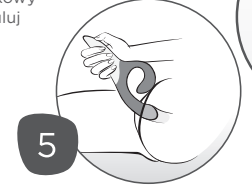

6. Aby zmienić rodzaj wibracji, naciśnij lewą lub prawą strzałkę. Aby zmniejszyć lub zwiększyć wibracje, naciśnij intensywność + lub –.

7. Po włączeniu, naciśnij środkowy przycisk aby przełączać ustawienia stymulacji (podwójna, wyłącznie łechtaczkowa, lub wyłącznie punktu G).

8. Aby wyłączyć wibrator Nova, naciśnij i przytrzymaj środkowy przycisk sterowania przez 2 sekundy.

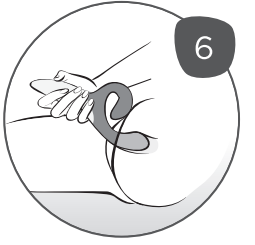

RODZAJE WIBRACJI

Wibrowanie		Piłokształtne	
Pulsowanie		Podskakujące	
Falowanie		Ślizgające	
Echo		Szczytowe	
Narastające		Cza-cza-cza	

+ Utwórz własny rodzaj wibracji przy użyciu aplikacji We-Connect™

We-Connect™

Pobierz We-Connect z
App Store℠ lub Google Play™.

We-Connect™

Aplikacja, która łączy pary ze sobą.™ Tylko z We-Vibe®

Dotykanie. Droczenie się. Podniecanie.

Można uzyskać jeszcze więcej funkcji jeśli sparuje się wibrator Nova ze smartfonem i bezpłatną aplikacją We-Connect. Można uzyskać sterowanie przy pomocy ekranu dotykowego, zdolność tworzenia indywidualnych wibracji, i można nawet się połączyć i bawić ze swoim partnerem / partnerką z dowolnego miejsca na świecie.

W jaki sposób parować i łączyć się:

Pobierz aplikację We-Connect na swojego smartfona.

Otwórz aplikację i zastosuj instrukcje dotyczące parowania wyświetlone na ekranie.

Po sparowaniu, wyślij swojemu partnerowi / swojej partnerce zaproszenie do połączenia się w aplikacji.

MASZ PYTANIA DOTYCZĄCE APLIKACJI?
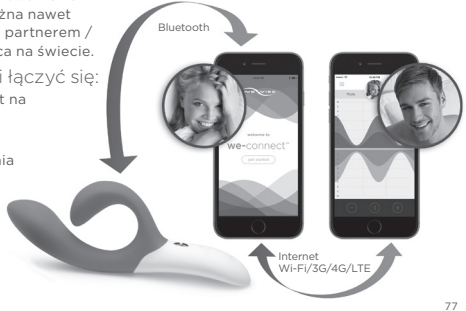
- Aby zobaczyć listę obsługiwanych urządzeń, odwiedź stronę we-vibe.com/app
- Aby uzyskać pomoc techniczną dla aplikacji We-Connect wejdź na we-vibe.com/app-support