中華電信股份有限公司
電信研究院測試中心

電話：(03) 4244445
傳真：(03) 4202444
地址：桃園市楊梅區電研路 99 號

編號：TSC-107-11-AP-07

發佈日期：107 年 11 月 21 日

Testing Laboratory
0263

測 試 報 告

申請公司：寶山電通有限公司

本報告僅對收到之樣品負責
本報告不得摘錄複製

中華電信股份有限公司 測試中心 測試實驗室 電信研究院

中華電信股份有限公司
電信研究院測試中心

電話：(03) 4244445
傳真：(03) 4202444
地址：桃園市楊梅區電研路 99 號

TAF Testing Laboratory 0263

編號：TSC-107-11-AP-07

低功率射頻電機型式認證測試報告

委託機構：寶山電通有限公司
地　　址：臺中市大雅區三和里建興路 112 巷 19 號 4 樓之 2
樣品名稱：低功率無線電對講機
廠　　牌：NEXUS
型　　號：PX-256
製造廠商：泉盛電子有限公司
發射功率：0.9 瓦 (ERP)
工作頻率：467.5125 ~ 467.675 MHz
調變方式：FM

項次	測試項目	適用標準	測試數據	量測設備	判定結果
1	使用頻率	低功率射頻電機技術規範4.5.1節	請參閱2.3節	請參閱11節	符合
2	調變方式	低功率射頻電機技術規範4.5.2節	請參閱3.4節	請參閱11節	符合
3	頻帶寬度	低功率射頻電機技術規範4.5.4節	請參閱4.4節	請參閱11節	符合
4	頻率容許差度	低功率射頻電機技術規範4.5.5節	請參閱5.4節	請參閱11節	符合
5	最大尖峰頻率偏移	低功率射頻電機技術規範4.5.6節	請參閱6.4節	請參閱11節	符合
6	音頻響應	低功率射頻電機技術規範4.5.7節	請參閱7.4節	請參閱11節	符合
7	有效輻射功率及不必要之發射	低功率射頻電機技術規範4.5.3、4.5.8、4.5.9節	請參閱8.4節	請參閱11節	符合
8	非語音通訊	低功率射頻電機技術規範4.5.14節	請參閱9.2節	請參閱11節	符合
9	電源傳導干擾	低功率射頻電機技術規範2.3節	請參閱10.4節	請參閱11節	符合
10	天線	低功率射頻電機技術規範4.5.10節	請參閱1.1節	請參閱13節	符合

備註：適用標準依 NCC【LP0002】低功率射頻電機技術規範 107 年 1 月 10 日修定版
受理日期： 107 年 11 月 12 日
完成日期： 107 年 11 月 16 日
測試環境： 溫度 25±2℃ / 濕度 50±5% R.H.

報告簽署人： 柯明宏　查核人員： 趙若飛　測試人員： 謝東

中華電信股份有限公司 測試中心 測試實驗室 電信研究院

1 一般資料

1.1 產品描述

樣品名稱：低功率無線電對講機
廠　　牌：NEXUS
型　　號：PX-256
製造廠商：泉盛電子有限公司
供應電源：DC 3.7V 電池

天線廠牌：DPS
天線型號：ANT-DX460
天線增益：2.5 dBi

充電器
廠　　牌：DPS
型　　號：ADP-DX460

充電座
廠　　牌：DPS
型　　號：CHL-DX460

1.3 測試方法

檢驗項目：依NCC 電信技術規範【LP0002】低功率射頻電機技術規範一百零五年八月二十三日修定版之檢驗項目。

檢驗方法：依NCC 電信技術規範【LP0002】低功率射頻電機技術規範一百零五年八月二十三日修定版之規定測試。

檢驗環境：溫度24±2℃，濕度55±5%R.H

1.4 其他相關聲明

1.4.1本測試報告屬

(　) 新型產品之測試報告

(V) 系列產品之測試報告，為下列 產品之系列產品

廠 牌：DPS　　型 號 ：DX-460

引用原報告編號：TSC-107-11-AP-05

中華電信股份有限公司 測試中心 測試實驗室 電信研究院

1.4.2 差異分析比較

產品差異比較表

機型 / 評估項目	原廠牌/型號 DPS / DX-460	系列廠牌/型號 NEXUS / PX-256	說明
電路設計	○	○	
印刷電路板	○	○	
元件、線材、模組、材料	○	○	
元件位置、走線、結構	○	○	
廠牌、型號、外觀、顏色	X	X	廠牌、型號不同
其他說明(記憶體)	○	○	
充電器	○	○	
電池	○	○	
其它	○	○	
註 (1)完全一致，請標示 “○” (2)未完全一致，請標示 “X”			

立切結書人(公司名稱)： 寶山電通有限公司 (加蓋公司章)

負 責 人： 蔡益仁 (加蓋負責人章)

寶山電通有限公司

蔡益仁

中華電信股份有限公司 測試中心 測試實驗室 電信研究院

中華電信股份有限公司
電信研究院測試中心

電話：(03) 4244445
傳真：(03) 4202444
地址：桃園市楊梅區電研路 99 號

編號：TSC-107-11-AP-05

發佈日期：107 年 11 月 16 日

Testing Laboratory
0263

測 試 報 告

申請公司：寶山電通有限公司

本報告僅對收到之樣品負責
本報告不得摘錄複製

中華電信股份有限公司 測試中心 測試實驗室 電信研究院

目錄

節次 頁次

低功率射頻電機型式認證測試報告.....3
1 一般資料.....4
1.1 產品描述.....4
1.2 產品特性.....4
1.3 測試方式.....4
2 使用頻率.....5
2.1 適用標準.....5
2.2 測試配置圖.....5
2.3 測試數據.....5
3 調變方式.....6
3.1 適用標準.....6
3.2 測試配置圖.....6
3.3 測試說明.....6
3.4 測試數據.....6
3.5 繪圖資料.....6
4 頻帶寬度.....7
4.1 適用標準.....7
4.2 測試配置圖.....7
4.3 測試說明.....7
4.4 測試數據.....7
4.5 繪圖資料.....7
5 頻率容許差度.....8
5.1 適用標準.....8
5.2 測試配置圖.....8
5.3 測試說明.....8
5.4 測試數據.....9
6 尖峰頻率偏移.....10
6.1 適用標準.....10
6.2 測試配置圖.....10
6.3 測試說明.....10
6.4 測試數據.....11

中華電信股份有限公司 測試中心 測試實驗室 電信研究院

7 音頻響應 12
7.1 適用標準 12
7.2 測試配置圖 12
7.3 測試說明 12
7.4 繪圖資料 12
8 有效輻射功率及不必要之發射 13
8.1 適用標準 13
8.2 測試配置圖 13
8.3 測試說明 14
8.4 測試數據 15
8.5 輻射場強掃描圖 17
9 加密功能 22
9.1 適用標準 22
9.2 測試數據 22
10 電源傳導干擾 23
10.1 適用標準 23
10.2 測試配置圖 23
10.3 測試說明 23
10.4 測試數據 24
10.5 繪圖資料 25
11 測試設備明細表 26
12 測試照片 27
13.附件 請參閱 TSC-107-11-AP-05(產品照片)

中華電信股份有限公司 測試中心 測試實驗室 電信研究院

中華電信股份有限公司
電信研究院測試中心

電話：(03) 4244445
傳真：(03) 4202444
地址：桃園市楊梅區電研路 99 號

TAF Testing Laboratory 0263

低功率射頻電機型式認證測試報告

委託機構：寶山電通有限公司
地　　址：臺中市大雅區三和里建興路 112 巷 19 號 4 樓之 2
樣品名稱：低功率無線電對講機
廠　　牌：DPS
型　　號：DX-460
製造廠商：泉盛電子有限公司
發射功率：0.9 瓦 (ERP)
工作頻率：467.5125 ~ 467.675 MHz
調變方式：FM

項次	測試項目	適用標準	測試數據	量測設備	判定結果
1	使用頻率	低功率射頻電機技術規範4.5.1節	請參閱2.3節	請參閱11節	符合
2	調變方式	低功率射頻電機技術規範4.5.2節	請參閱3.4節	請參閱11節	符合
3	頻帶寬度	低功率射頻電機技術規範4.5.4節	請參閱4.4節	請參閱11節	符合
4	頻率容許差度	低功率射頻電機技術規範4.5.5節	請參閱5.4節	請參閱11節	符合
5	最大尖峰頻率偏移	低功率射頻電機技術規範4.5.6節	請參閱6.4節	請參閱11節	符合
6	音頻響應	低功率射頻電機技術規範4.5.7節	請參閱7.4節	請參閱11節	符合
7	有效輻射功率及不必要之發射	低功率射頻電機技術規範4.5.3、4.5.8、4.5.9節	請參閱8.4節	請參閱11節	符合
8	非語音通訊	低功率射頻電機技術規範4.5.14節	請參閱9.2節	請參閱11節	符合
9	電源傳導干擾	低功率射頻電機技術規範2.3節	請參閱10.4節	請參閱11節	符合
10	天線	低功率射頻電機技術規範4.5.10節	請參閱1.1節	請參閱11節	符合

備註：適用標準依 NCC【LP0002】低功率射頻電機技術規範 107 年 01 月 10 日修定版
受理日期： 107 年 11 月 12 日
完成日期： 107 年 11 月 16 日
測試環境： 溫度 26±2℃ / 濕度 62±5% R.H.

報告簽署人： 柯明宏　　測試人員：

中華電信股份有限公司 測試中心 測試實驗室 電信研究院

1 一般資料

1.1 產品描述

樣品名稱：低功率無線電對講機
廠　　牌：DPS
型　　號：DX-460
製造廠商：泉盛電子有限公司
供應電源：DC 3.7V 電池
天線廠牌：DPS
天線型號：ANT-DX460
天線增益：2.5 dBi

充電器
廠　　牌：DPS
型　　號：ADP-DX460

充電座
廠　　牌：DPS
型　　號：CHL-DX460

1.2 產品特性

此裝置使用頻率於 467.5125MHz 至 467.675MHz 間共 14 個頻道，收發同一頻率用於單工語音通訊，不能連接至公眾通信系統。任何與 FRS 發射機連接之天線、功率放大器等裝置，須與本節之低功率無線電對講機一同取得 NCC 認證後方可使用。

靜音訊號頻率小於 300Hz。

1.3 測試方式

本測試報告之所有項目，皆依據 NCC 電信技術規範【LP0002】低功率射頻電機技術規範，ANSI 63.10 及 EIA-603 之規定測試。

中華電信股份有限公司 測試中心 測試實驗室 電信研究院

2 使用頻率

2.1 適用標準

依據低功率射頻電機技術規範第 4.5.1 節之規定，限使用下列 14 個頻道，機體顯示之頻道數不得超過 14 個。

頻道	頻率(MHz)	頻道	頻率(MHz)
1	467.5125	8	467.6
2	467.525	9	467.6125
3	467.5375	10	467.625
4	467.55	11	467.6375
5	467.5625	12	467.65
6	467.575	13	467.6625
7	467.5875	14	467.675

2.2 測試配置圖

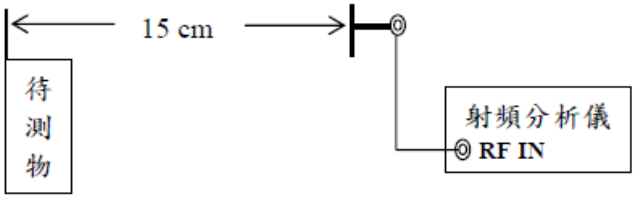

2.3 測試數據

頻道	頻率(MHz)	頻道	頻率(MHz)
1	467.51235	8	467.59983
2	467.52484	9	467.61234
3	467.53735	10	467.62485
4	467.54984	11	467.63734
5	467.56234	12	467.64985
6	467.57484	13	467.66234
7	467.58734	14	467.67481
量測不確定度：± 170Hz			

中華電信股份有限公司 測試中心 測試實驗室 電信研究院

3 調變方式

3.1 適用標準

依據低功率射頻電機技術規範第 4.5.2 節之規定，調變方式為 F3E。

3.2 測試配置圖

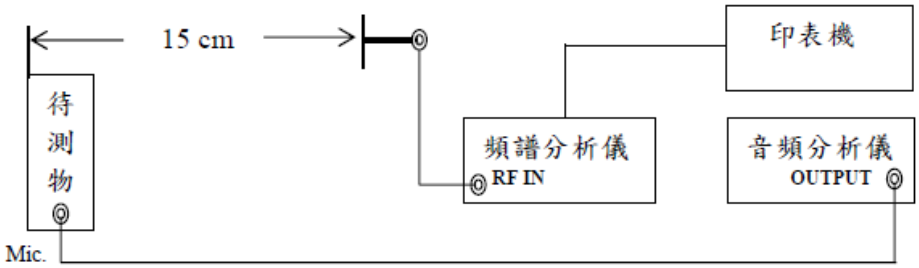

3.3 測試說明

將 300 ~ 3000Hz 音頻信號送入發射機微音器輸入端，調整信號強度使發射機產生最大偏移量，觀察頻譜分析儀調變頻譜，由印表機列印結果。

3.4 測試數據

頻率(MHz)	調變方式	測試結果	判定結果
467.6	F3E	F3E	符合

3.5 繪圖資料

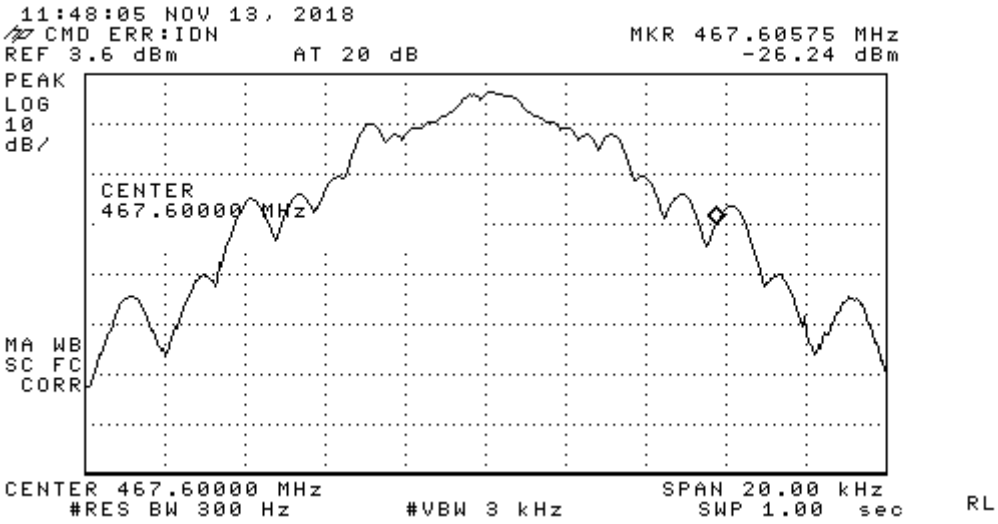

中華電信股份有限公司 測試中心 測試實驗室 電信研究院

4 頻帶寬度

4.1 適用標準

依據低功率射頻電機技術規範第 4.5.4 節之規定，頻帶寬度在 12.5kHz 以內。

4.2 測試配置圖

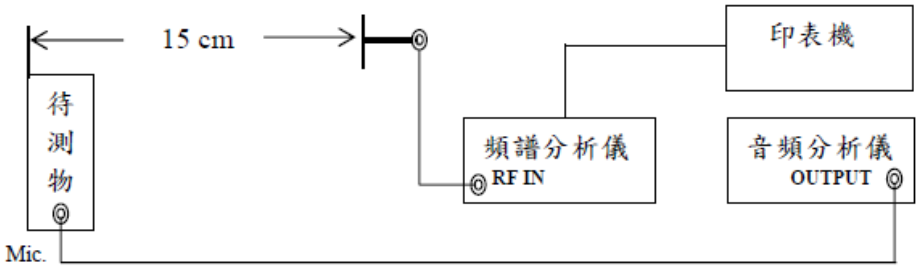

4.3 測試說明

將 1kHz 音頻信號送入發射機微音器輸入端，調整信號強度使發射機產生 1.25kHz 偏移量，增加聲頻輸入信號位準 16dB，發射機改以 2.5kHz 信號調變，記錄調變後頻譜比未調變時載波功率衰減 26dB 處所測得之頻帶寬度。

4.4 測試數據

頻率(MHz)	限制值(kHz)	測試結果(kHz)	判定結果
467.6	<12.5	11.25	符合
量測不確定度：± 13.8%			

4.5 繪圖資料

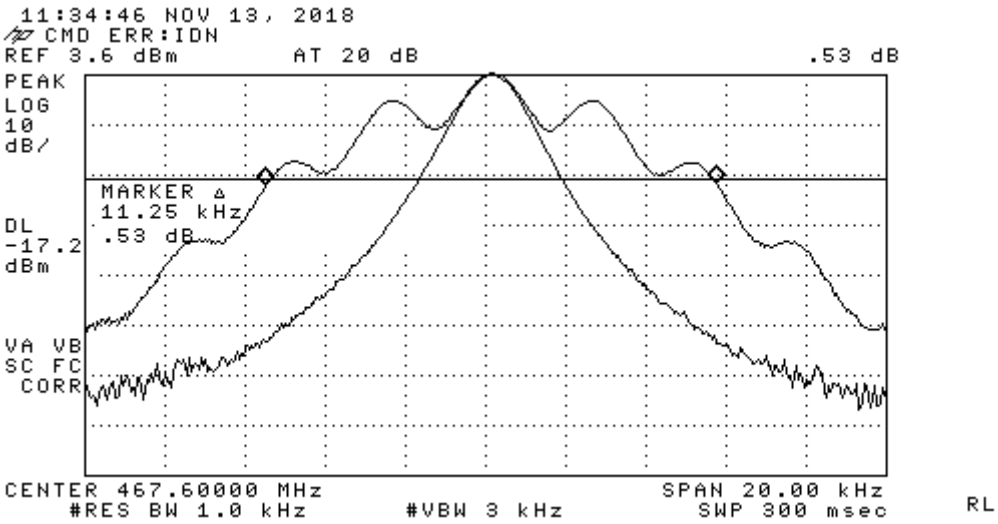

中華電信股份有限公司 測試中心 測試實驗室 電信研究院

5 頻率容許差度

5.1 適用標準

依據低功率射頻電機技術規範第 4.5.5 節之規定，頻率容許差度：±2.5 ppm 以內。在正常供應電壓下，溫度在-20℃～50℃間變化；及在 20℃下，供應電壓在額定值之±15%內變化時。若以電池供電者不須做供應電壓在額定之 15%內變化之測試。

5.2 測試配置圖

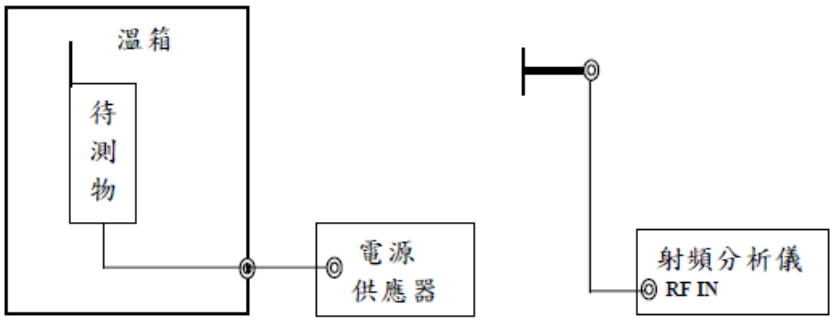

5.3 測試說明

將待測物關閉後置放於溫箱內，設定溫箱溫度為+50℃，並使箱內有足夠時間(約 30 分鐘)穩定箱內溫度，啟動待測物，並於啟動時，啟動後 2 分鐘、5 分鐘、10 分鐘時，量測發射機操作頻率。

將溫箱溫度設定為-20℃，並使箱內有足夠時間穩定箱內溫度，啟動待測物，並於啟動時，啟動後 2 分鐘、5 分鐘、10 分鐘時，量測發射機操作頻率。

將溫箱溫度設定為+20℃(如環境溫度在+15℃至+25℃之間，可在此溫度進行測試)，啟動待測物，並於啟動時，啟動後 2 分鐘、5 分鐘、10 分鐘時，量測發射機操作頻率。

中華電信股份有限公司 測試中心 測試實驗室 電信研究院

5.4 測試數據

頻率 MHz	限制值 PPM	-20℃							
		發射機啟動開始時		發射機啟動後2分鐘		發射機啟動後5分鐘		發射機啟動後10分鐘	
		實測頻率	PPM	實測頻率	PPM	實測頻率	PPM	實測頻率	PPM
467.6	±2.5以內	467.59992	-0.16	467.59988	-0.26	467.59987	-0.29	467.59977	-0.5

頻率 MHz	限制值 PPM	50℃							
		發射機啟動開始時		發射機啟動後2分鐘		發射機啟動後5分鐘		發射機啟動後10分鐘	
		實測頻率	PPM	實測頻率	PPM	實測頻率	PPM	實測頻率	PPM
467.6	±2.5以內	467.59967	-0.7	467.59960	-0.86	467.59957	-0.92	467.59957	-0.92

頻率 MHz	限制值 PPM	20℃							
		發射機啟動開始時		發射機啟動後2分鐘		發射機啟動後5分鐘		發射機啟動後10分鐘	
		實測頻率	PPM	實測頻率	PPM	實測頻率	PPM	實測頻率	PPM
467.6	±2.5以內	467.59985	-0.33	467.59980	-0.42	467.59976	-0.51	467.59974	-0.56

判定結果：合格
量測不確定度：± 0.3PPM

中華電信股份有限公司 測試中心 測試實驗室 電信研究院

6 最大尖峰頻率偏移

6.1 適用標準

依據低功率射頻電機技術規範第 4.5.6 節之規定，最大尖峰頻率偏移在 2.5kHz 以內。

6.2 測試配置圖

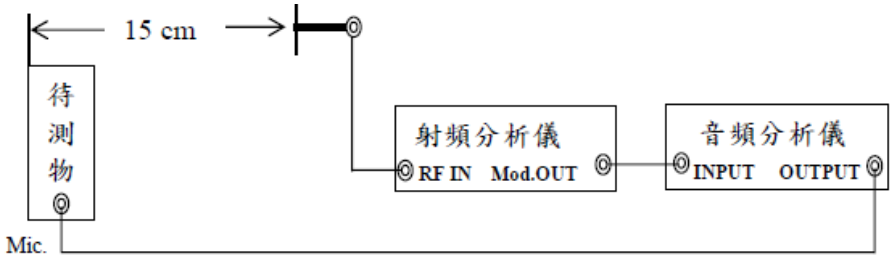

6.3 測試說明

將 1kHz 音頻信號送入發射機微音器輸入端，並調整信號強度使發射機產生 1.5kHz 偏移量，增加聲頻輸入信號位準 20dB，輸入信號保持 20dB 之定值，頻率由 300 至 3000Hz 改變，再觀察偏移量之變化。

中華電信股份有限公司 測試中心 測試實驗室 電信研究院

6.4 測試數據

頻率 (Hz)	測試結果(kHz)		限制值(kHz)	判定結果
	PEAK +	PEAK -		
300	0.6	0.6	≦ 2.5	符合
400	0.9	0.9	≦ 2.5	符合
500	1.3	1.2	≦ 2.5	符合
600	1.5	1.7	≦ 2.5	符合
700	1.7	1.6	≦ 2.5	符合
800	1.8	1.9	≦ 2.5	符合
900	2.0	1.9	≦ 2.5	符合
1000	2.1	2.0	≦ 2.5	符合
1100	2.2	2.2	≦ 2.5	符合
1200	2.2	2.2	≦ 2.5	符合
1300	2.2	2.2	≦ 2.5	符合
1400	2.3	2.2	≦ 2.5	符合
1500	2.3	2.2	≦ 2.5	符合
1600	2.3	2.2	≦ 2.5	符合
1700	2.3	2.2	≦ 2.5	符合
1800	2.3	2.2	≦ 2.5	符合
1900	2.3	2.2	≦ 2.5	符合
2000	2.3	2.2	≦ 2.5	符合
2100	2.3	2.2	≦ 2.5	符合
2200	2.3	2.2	≦ 2.5	符合
2300	2.3	2.2	≦ 2.5	符合
2400	2.3	2.2	≦ 2.5	符合
2500	2.3	2.2	≦ 2.5	符合
2600	2.3	2.2	≦ 2.5	符合
2700	2.2	2.2	≦ 2.5	符合
2800	2.2	2.2	≦ 2.5	符合
2900	2.2	2.2	≦ 2.5	符合
3000	2.2	2.2	≦ 2.5	符合
量測不確定度：± 0.175kHz				

中華電信股份有限公司 測試中心 測試實驗室 電信研究院

7 音頻響應

7.1 適用標準

依據低功率射頻電機技術規範 4.5.7 節之規定，音頻頻率響應在 3.125kHz 以內。

7.2 測試配置圖

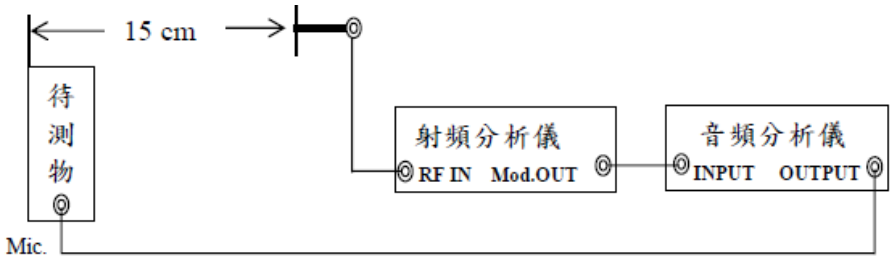

7.3 測試說明

將 1kHz 音頻信號送入發射機微音器輸入端，調整信號強度使發射機產生 0.5kHz 偏移量，並以此偏移量作為參考偏移量 DEV_{RFE}，改變音頻頻率從 300 ~ 5000Hz，輸入位準維持定值，觀察各頻率偏移量 DEV_{FREQ}

音頻頻率響應= 20log (DEV_{FREQ} / DEV_{RFE})

7.4 繪圖資料

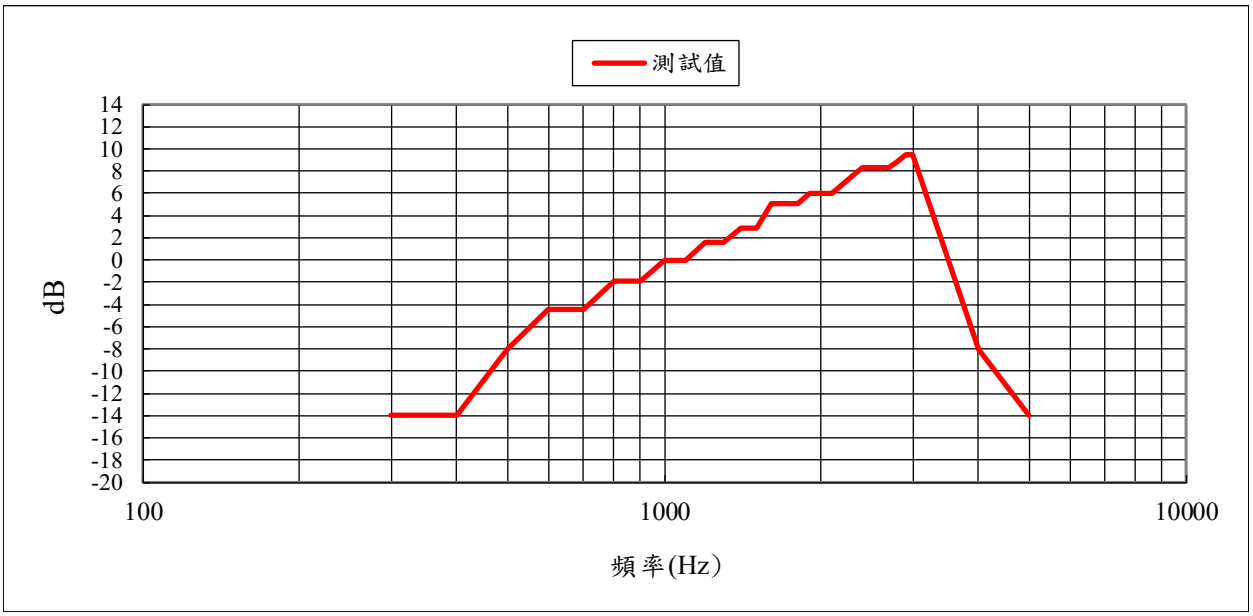

音頻頻率響應在 3.125kHz 以內

8 有效輻射功率及不必要之發射

8.1 適用標準

依據低功率射頻電機技術規範第 4.5.3 節之規定，有效輻射功率(發射機傳送至天線功率乘以天線最大增益，相對於半波偶極天線增益)1 瓦以下。依據低功率射頻電機技術規範第 4.5.8 及 4.5.9 之規定，發射機不必要之發射 F3E 型態：(1) 距主波±6.25 kHz(不含)～±12.5 kHz(含)間衰減 25 dB 以上。(2) 距主波±12.5 kHz(不含)～±31.25 kHz(含)間衰減 35 dB 以上。(3) 距主波±31.25 kHz(不含)以上衰減 43+10log(最大輸出功率) dB 以上。F2D 型態：50 uW (ERP)以內。接收機不必要之發射在 20nW 以內。

8.2 測試配置圖

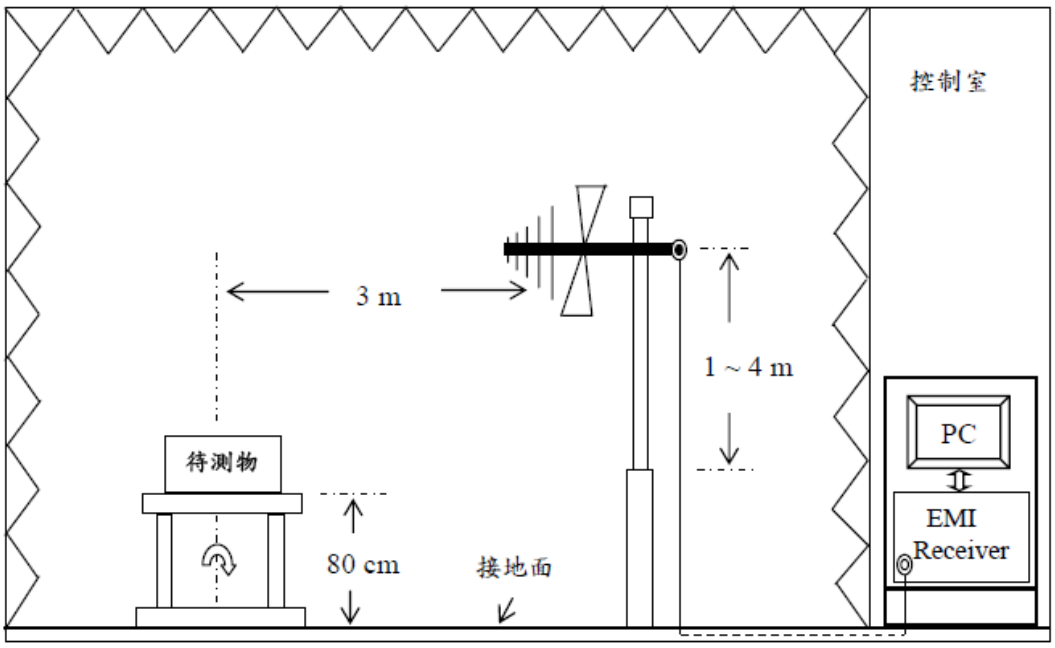

量測頻率低於 1GHz 配置圖

中華電信股份有限公司 測試中心 測試實驗室 電信研究院

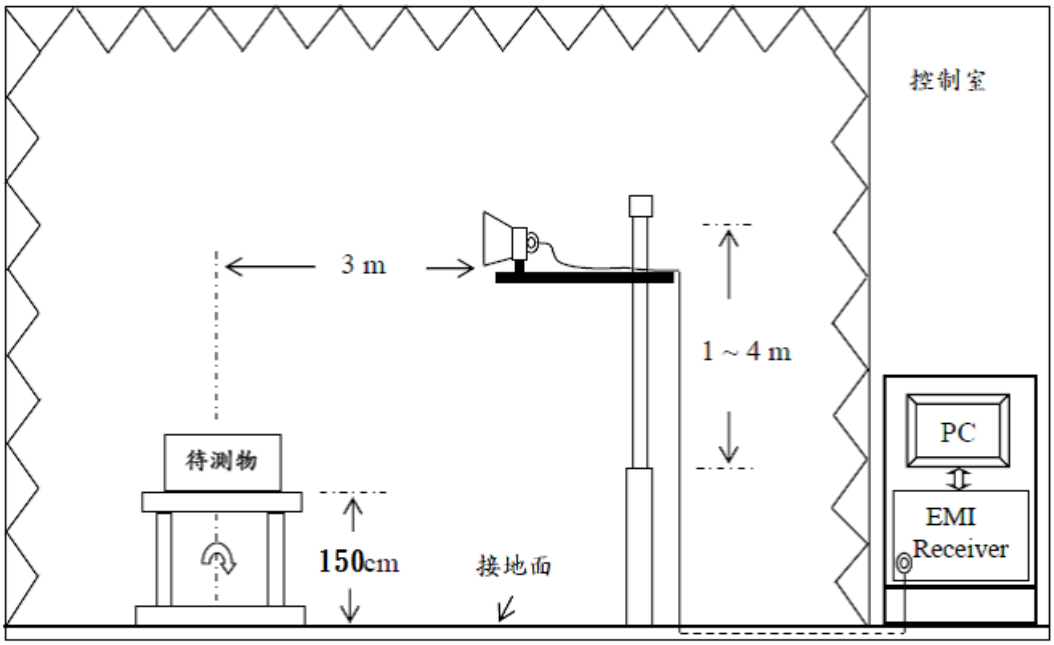

量測頻率高於 1GHz 配置圖

8.3 測試說明

將待測物置於 150 公分高的非金屬桌面，待測物下方有一旋轉盤作 360 度旋轉，旋轉盤與待測物之間鋪設吸波棉，接收天線置於距待測物 3 米距離，高度從 1 米至 4 米昇降變化，待測物經三正交軸評估，以找出最大輻射電場強度，接收天線於水平及垂直極化各量測一次。

量測頻率範圍從 30MHz 至 1000MHz，測試接收機解析頻寬為 120kHz。
量測頻率範圍 1GHz 以上，測試接收機解析頻寬為 1MHz。

有效輻射功率計算公式如下：

$$E = \frac{\sqrt{30 \times P \times G}}{D}$$

E：電場強度(V/m)　　P：輸出功率(W)　　D：距離 3m

G：發射機天線增益，相對於半波偶極天線增益(1.64)

中華電信股份有限公司 測試中心 測試實驗室 電信研究院

8.4 測試數據

發射頻率：467.6MHz　　操作模式：發射模式

主波	頻率 (MHz)	儀器讀值 (dBμV) 水平	儀器讀值 (dBμV) 垂直	校正因子 (dB)	測試值@3m (dBμV/m) 水平	測試值@3m (dBμV/m) 垂直	有效輻射功率 (mW) 水平	有效輻射功率 (mW) 垂直	限制值 (mW)	判定結果
	467.6	94.3	107.6	19.5	113.8	127.1	43.9	938.2	1000	符合

諧波	頻率 (MHz)	儀器讀值 (dBμV) 水平	儀器讀值 (dBμV) 垂直	校正因子 (dB)	測試值@3m (dBμV/m) 水平	測試值@3m (dBμV/m) 垂直	有效輻射功率 (μW) 水平	有效輻射功率 (μW) 垂直	限制值 (μW)	判定結果
2	935.2	46.8	53.24	26	72.8	79.24	3.5	15.4	50.0	符合
3	1402.8	41.8	43.9	28.9	70.7	72.8	2.1	3.5	50.0	符合
4	1870.4	37.8	35.1	31.5	69.3	66.6	1.6	0.8	50.0	符合
5	2338.0	34.8	38.2	33.3	68.1	71.5	1.2	2.6	50.0	符合
6	2805.6	35.6	43.4	35.0	70.6	78.4	2.1	12.5	50.0	符合
7	3273.2	46.1	43.8	36.5	82.6	80.3	33.5	19.7	50.0	符合
8	3740.8	30.0	30.8	37.2	67.2	68.0	1.0	1.2	50.0	符合
9	4208.4	---	30.0	37.2	---	67.2	0.0	1.0	50.0	符合
10	4676.0	---	20.4	37.2	---	57.6	0.0	0.1	50.0	符合
量測不確定度：± 4.3dB										

備註：
1. ---意指發射信號低於限制值而不列入記錄，參考 8.5 節附圖。
2. 測試值=儀器讀值+校正因子。
3. 校正因子=天線因子+饋線損失。
4. 諧波限制值 = 30-(43+10 Log 1) = -13 (dBm)

中華電信股份有限公司 測試中心 測試實驗室 電信研究院

不必要之發射(主波頻率 F = 467.6MHz)

頻率 (kHz)	儀器讀值 (dBμV) 水平	儀器讀值 (dBμV) 垂直	校正因子 (dB)	測試值@3m (dBμV/m) 水平	測試值@3m (dBμV/m) 垂直	限制值 (dBμV/m) 垂直	判定結果
△F1	33.06	34.8	19.5	52.56	54.3	102.0	符合
△F2	33.43	43.9	19.5	52.93	63.4	92.0	符合
△F3	33.11	35.8	19.5	52.61	55.3	84.0	符合

發射頻率：467.6MHz　　操作模式：接收模式

諧波	頻率 (MHz)	儀器讀值 (dBμV) 水平	儀器讀值 (dBμV) 垂直	校正因子 (dB)	測試值@3m (dBμV/m) 水平	測試值@3m (dBμV/m) 垂直	有效輻射功率 (nW) 水平	有效輻射功率 (nW) 垂直	限制值 (nW)	判定結果
1	446.2	---	---	---	---	---	---	---	---	---
2	892.4	---	---	---	---	---	---	---	---	---
3	1338.6	---	---	---	---	---	---	---	---	---
4	1784.8	---	---	---	---	---	---	---	---	---
5	2231.0	---	---	---	---	---	---	---	---	---
6	2677.2	---	---	---	---	---	---	---	---	---
量測不確定度：± 4.3dB										

備註：
1. ---意指發射信號低於儀器背景雜訊無法量測。
2. 測試值=儀器讀值+校正因子。
3. 校正因子=天線因子+饋線損失。
4. F1 = F±6.25 kHz(不含)～F±12.5 kHz(含)。限制值 = 發射功率 －25dB
5. F2 = F±12.5 kHz(不含)～F±31.25 kHz。限制值 = 發射功率 －35dB
6. F3 = F±31.25 kHz(不含)以上。限制值 = 發射功率 －(43dB + 10log 發射功率)

中華電信股份有限公司 測試中心 測試實驗室 電信研究院

8.5 輻射場強掃描圖

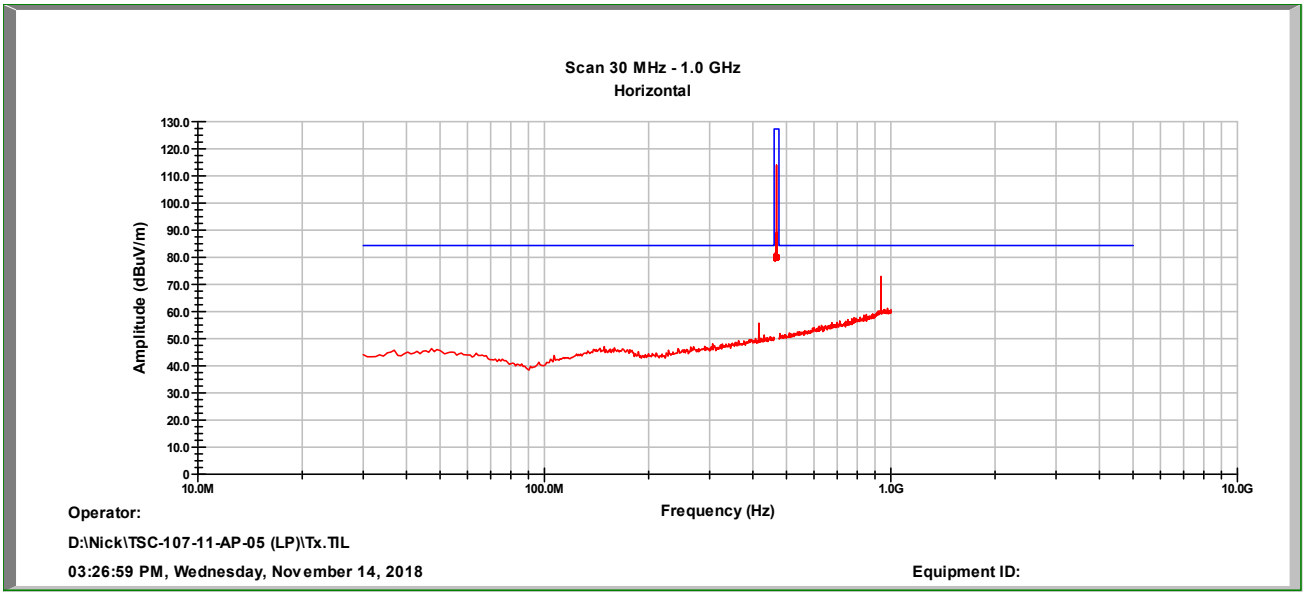

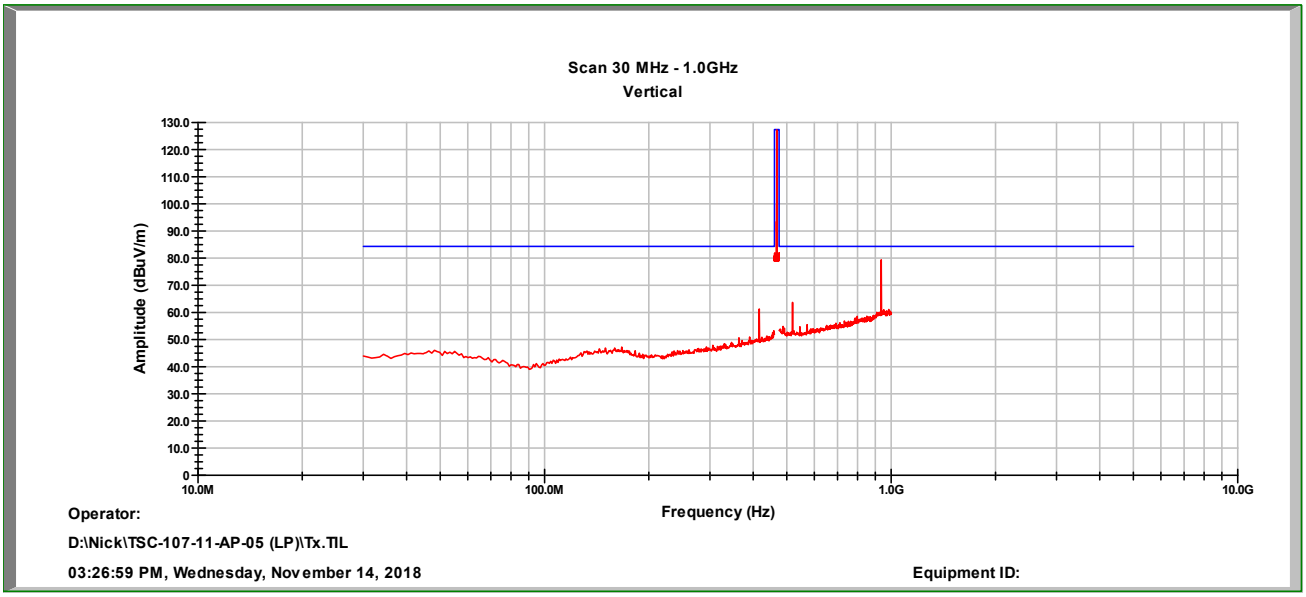

發射機主波及不必要之發射場強掃瞄圖

中華電信股份有限公司 測試中心 測試實驗室 電信研究院

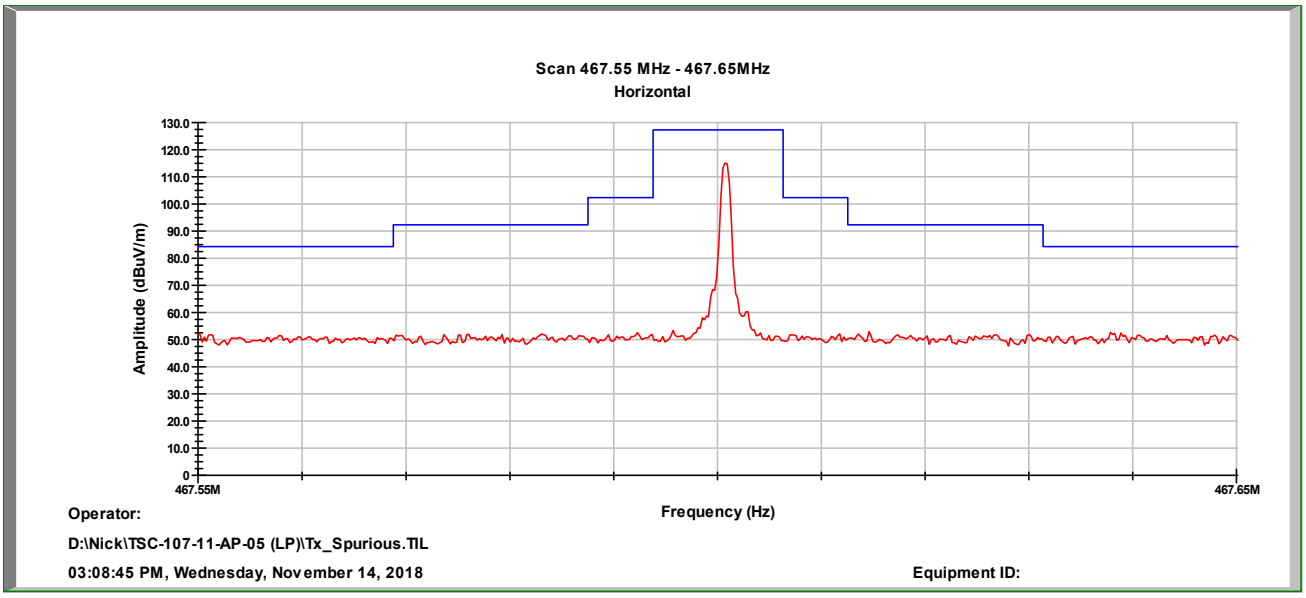

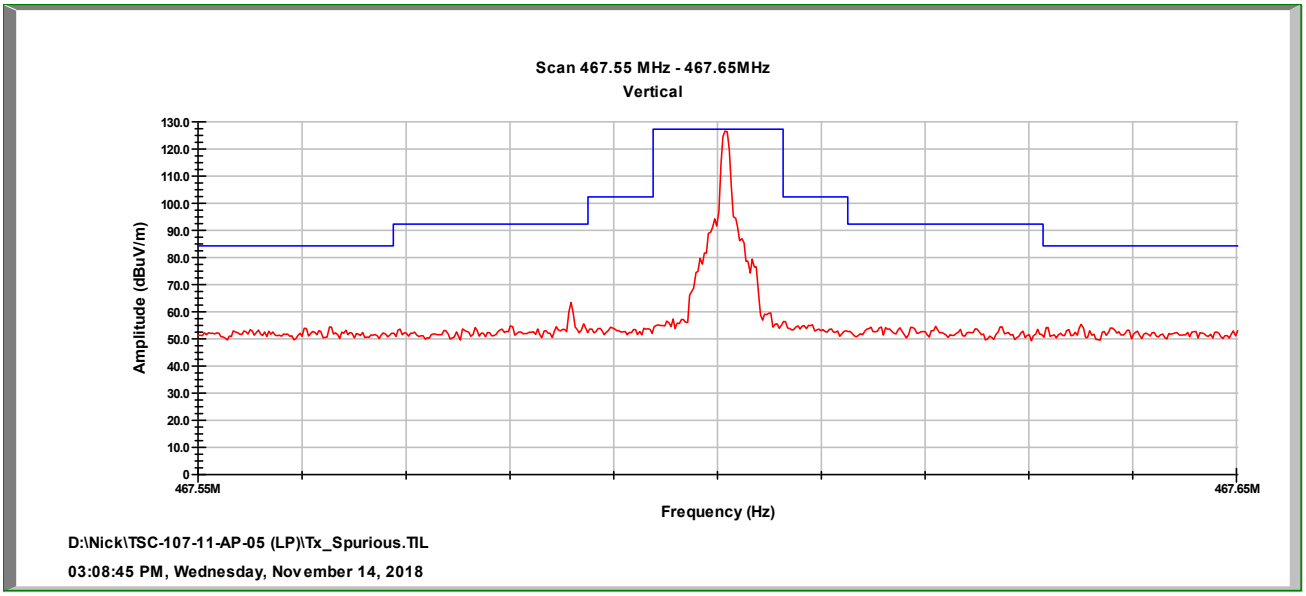

發射機主波及不必要之發射場強掃瞄圖

中華電信股份有限公司 測試中心 測試實驗室 電信研究院

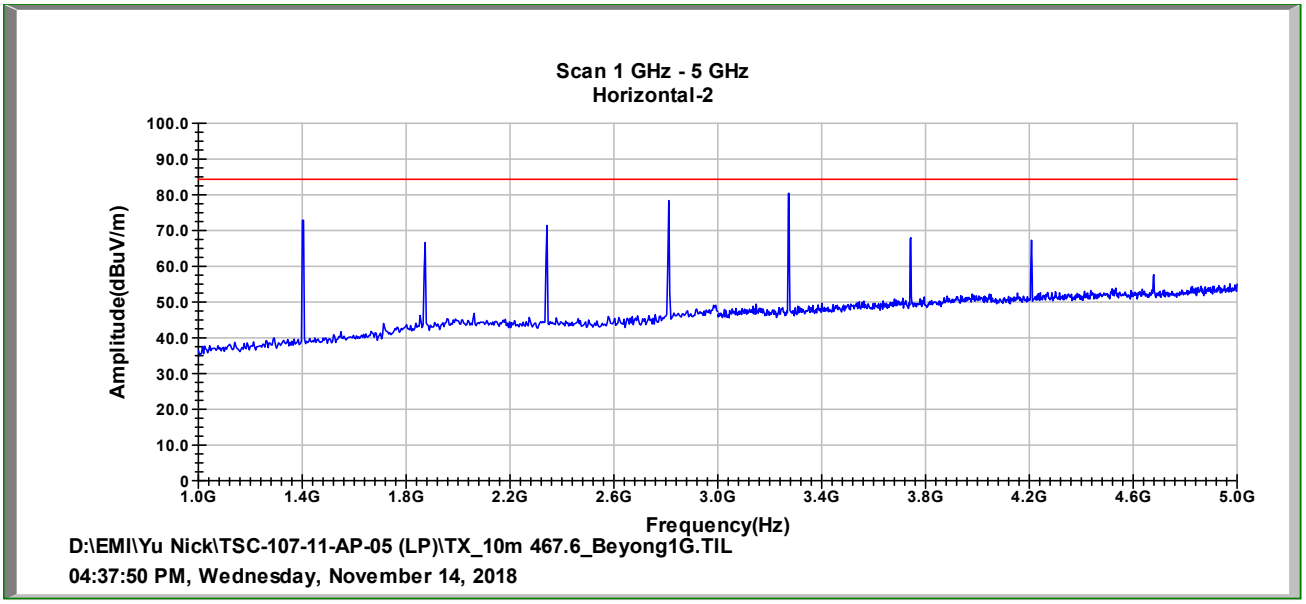

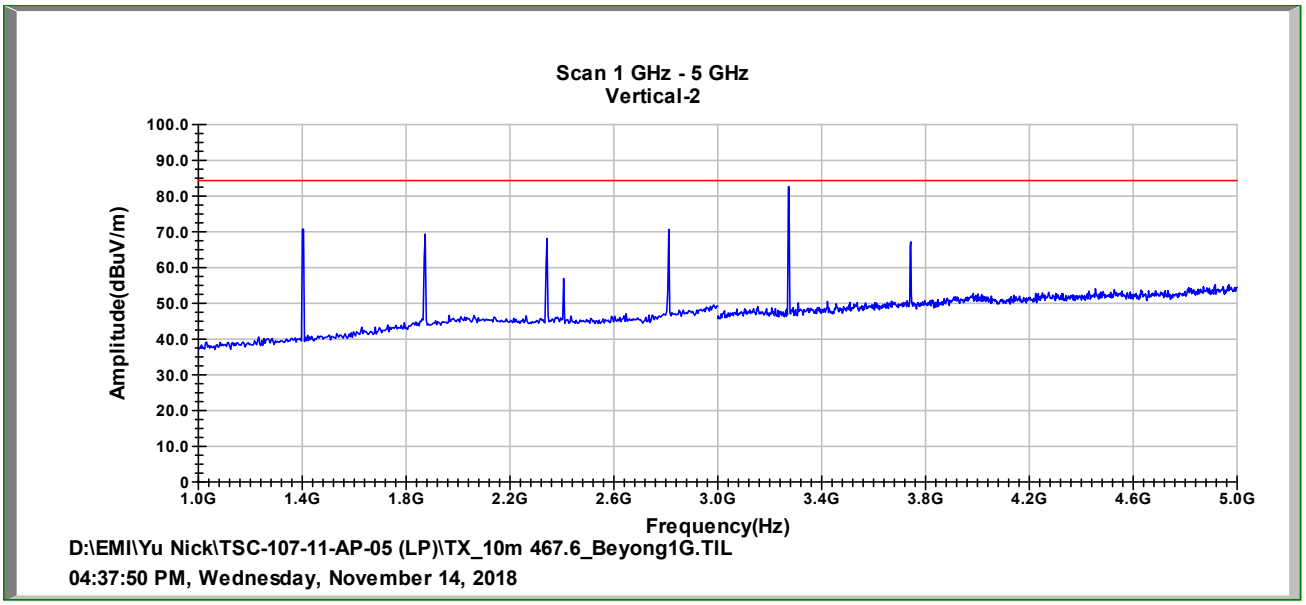

1GHz 以上不必要之發射場強掃描圖

發射機主波及不必要之發射場強掃瞄圖

中華電信股份有限公司 測試中心 測試實驗室 電信研究院

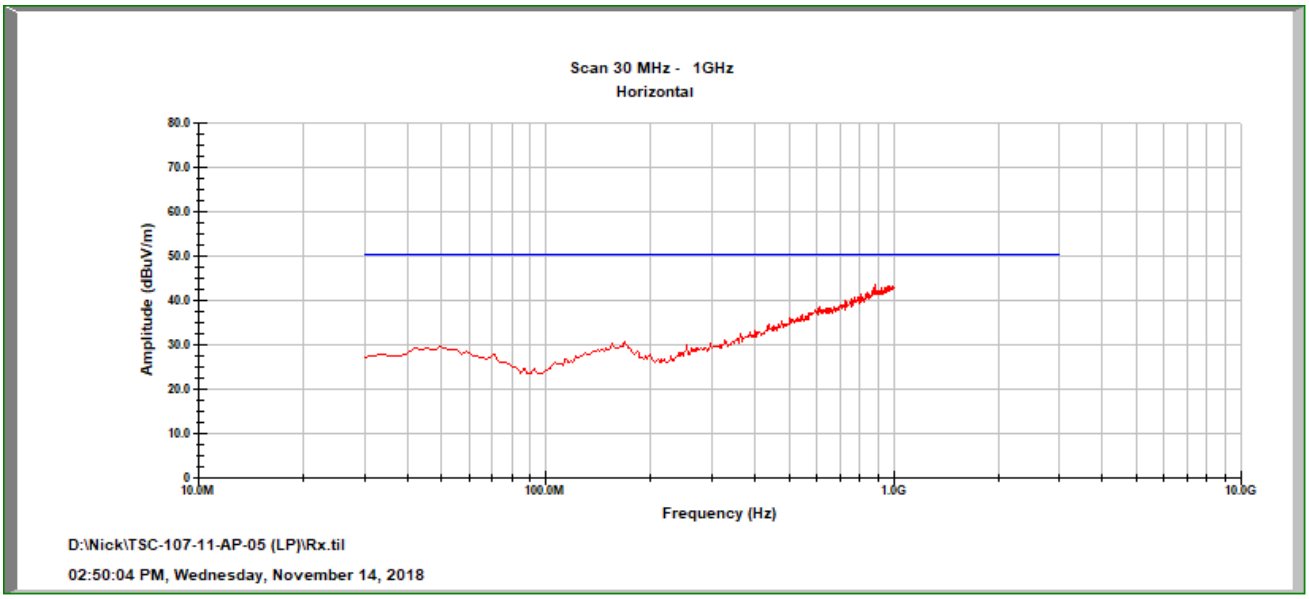

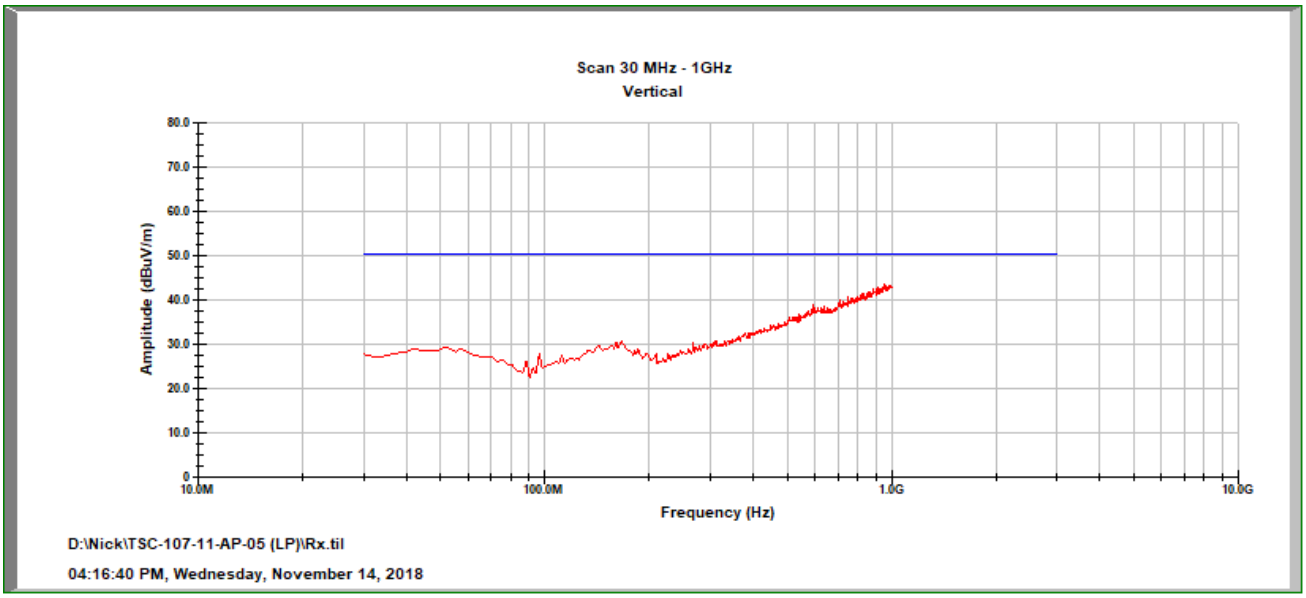

接收機不必要之發射場強掃瞄圖

中華電信股份有限公司
測試中心
測試實驗室
電信研究院

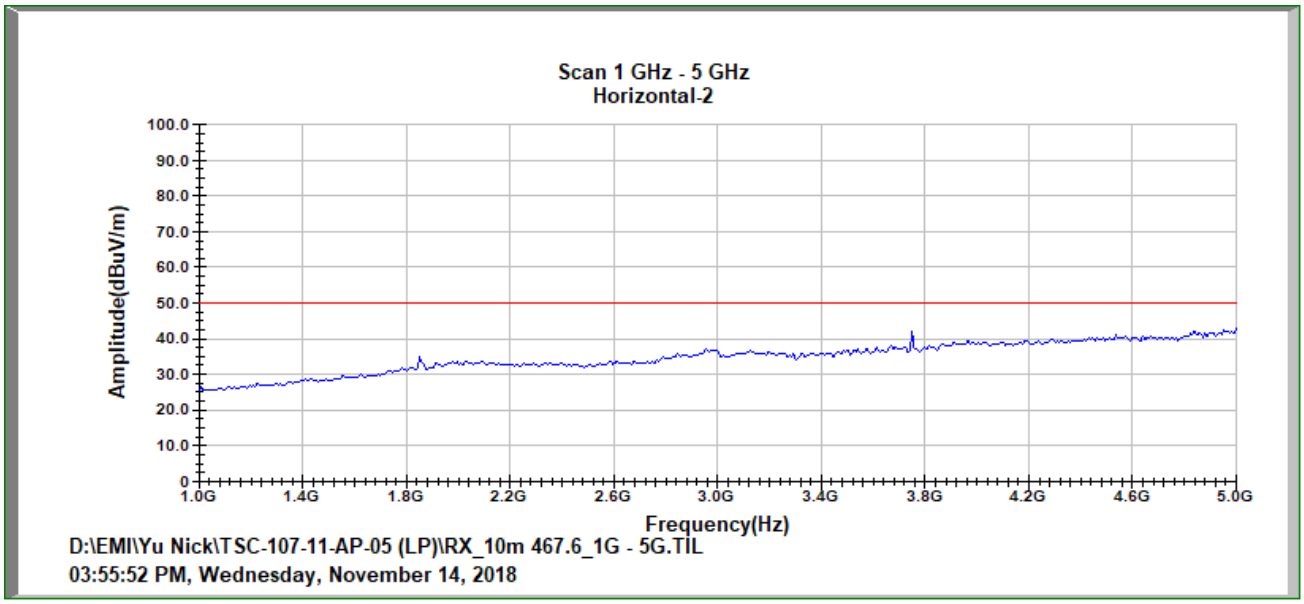

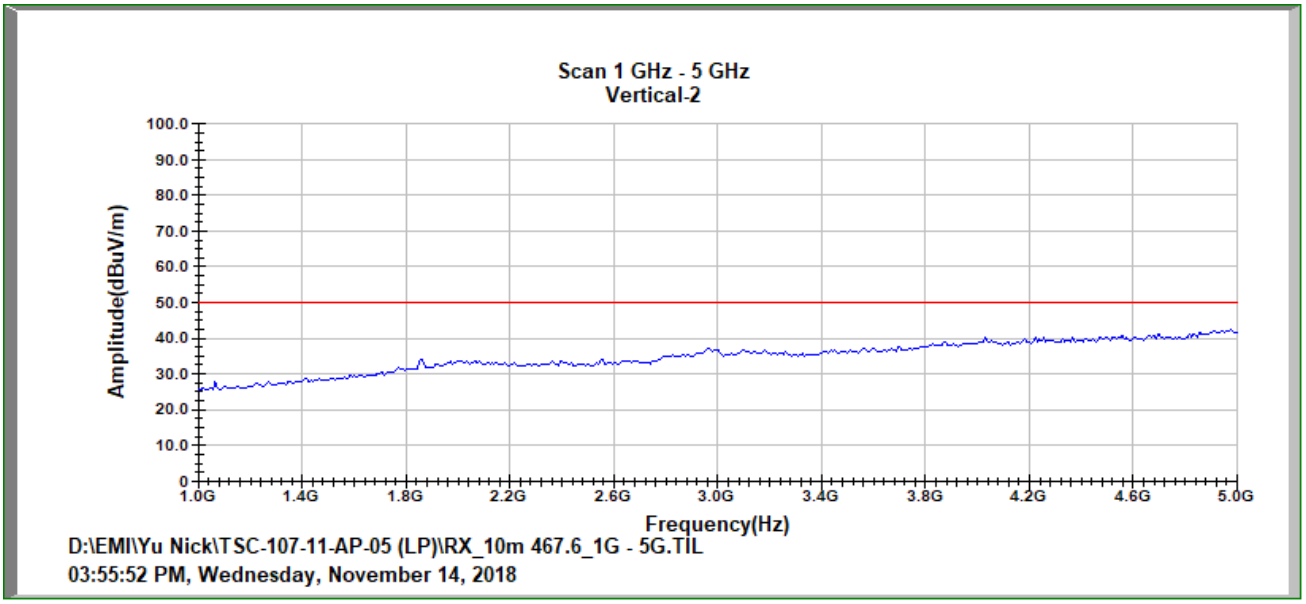

1GHz 以上接收機不必要之發射場強掃瞄圖

中華電信股份有限公司 測試中心 測試實驗室 電信研究院

9 非語音通訊

9.1 適用標準

依據低功率射頻電機技術規範第 4.5.14 節之規定

(1) 傳送建立通訊或連續通訊用之靜音訊號(squelch tones)，如：CTCSS(Continuous Tone Controlled Squelch System), CDCSS (Continuous Digital Controlled Squelch System)。
靜音訊號頻率大於 300Hz 者，每次傳送不得超過十五秒。靜音訊號頻率小於等於 300Hz 者，不在此限。

(2) 傳送文字簡訊(text message)、緊急求援訊號或全球定位系統(GPS)資訊，或要求其他低功率無線電對講機傳送定位資訊之數位資料。傳送數位訊號須為手動操作，但得自動回應其他對講機提供定位資訊之要求並傳送其定位資訊。每次傳送之期間不得超過一秒，且每三十秒內傳送次數不得超過一次，但自動回應其定位資訊者，其次數不在此限。不得具儲存並轉發(store and forward)數位資料之功能。

9.2 測試數據

(1) CTCSS Tone Frequency(Hz)
靜音訊號頻率小於 300Hz。

(2) 無傳送文字簡訊功能。

中華電信股份有限公司 測試中心 測試實驗室 電信研究院

10 電源傳導干擾

10.1 適用標準

依據低功率射頻電機技術規範第 2.3 節之規定，以市電為電源之低功率射頻電機，傳導回電源線上頻率自 150KHz 至 30MHz 之射頻電壓不得超過下表所列之限制值。

頻率 (MHz)	傳導限制值(dBμV)	
	準峰值(Quasi-peak)	平均值(Average)
0.15-0.5	66-56(註)	56-46(註)
0.5-5	56	46
5-30	60	50

註：隨頻率之對數遞減

10.2 測試配置圖

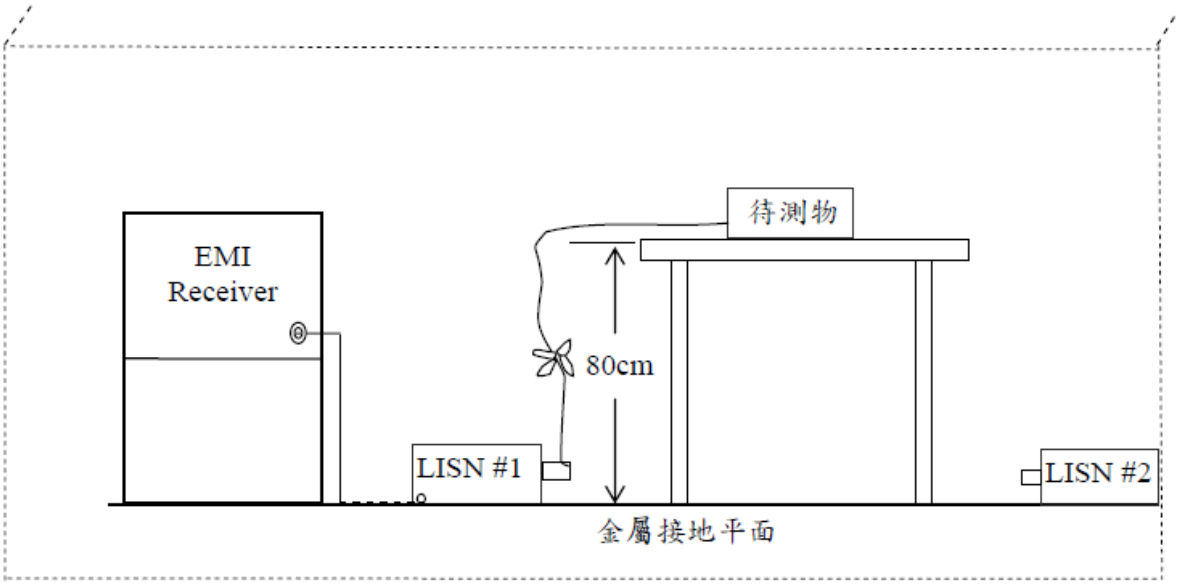

10.3 測試說明

將待測物置於隔離室內進行量測，桌上型設備置於 80 公分高的非金屬桌面，待測物電源線接至電源阻抗模擬網路(LISN)，同時保持待測物至 LISN 距離 80 公分，並將電源線多餘部份以 30 至 40 公分之 8 字形捆綁於電源線中央，在正常工作狀態下，執行待測物之火線(LINE1)及地線(LINE2)各量測一次。

量測頻率範圍從 150KHz 至 30MHz，測試接收機解析頻寬為 9KHz。

10.4 測試數據

操作模式：工作模式

頻率 (MHz)	測試值 LINE 1		限制值		餘裕值		判定結果
	Quasi-Peak (dBμV)	Average (dBμV)	Quasi-Peak (dBμV)	Average (dBμV)	Quasi-Peak (dB)	Average (dB)	
20.3469	40.1	34.1	60.0	50.0	-19.9	-15.9	符合
20.9769	41.5	35.6	60.0	50.0	-18.5	-14.4	符合
21.1119	40.9	36.3	60.0	50.0	-19.1	-13.7	符合
21.2549	39.4	32.3	60.0	50.0	-20.6	-17.7	符合
21.6059	36.9	29.6	60.0	50.0	-23.1	-20.4	符合
21.8129	37.1	30.0	60.0	50.0	-22.9	-20.0	符合
量測不確定度：±4.7dB							

頻率 (MHz)	測試值 LINE 2		限制值		餘裕值		判定結果
	Quasi-Peak (dBμV)	Average (dBμV)	Quasi-Peak (dBμV)	Average (dBμV)	Quasi-Peak (dB)	Average (dB)	
21.0129	44.8	39.3	60.0	50.0	-15.2	-10.7	符合
21.0849	44.6	38.2	60.0	50.0	-15.4	-11.8	符合
21.1569	45.0	39.1	60.0	50.0	-15.0	-10.9	符合
21.2190	44.7	39.0	60.0	50.0	-15.3	-11.0	符合
21.2309	43.9	36.8	60.0	50.0	-16.1	-13.2	符合
21.4980	42.2	34.6	60.0	50.0	-17.8	-15.4	符合
量測不確定度：±4.7dB							

備註：
1. 所有測試值為準峰值(Quasi-Peak)及平均值(Average)
2. 餘裕值 = 測試值 - 限制值
3. 下頁為直接掃瞄圖形。

中華電信股份有限公司 測試中心 測試實驗室 電信研究院

10.5 繪圖資料

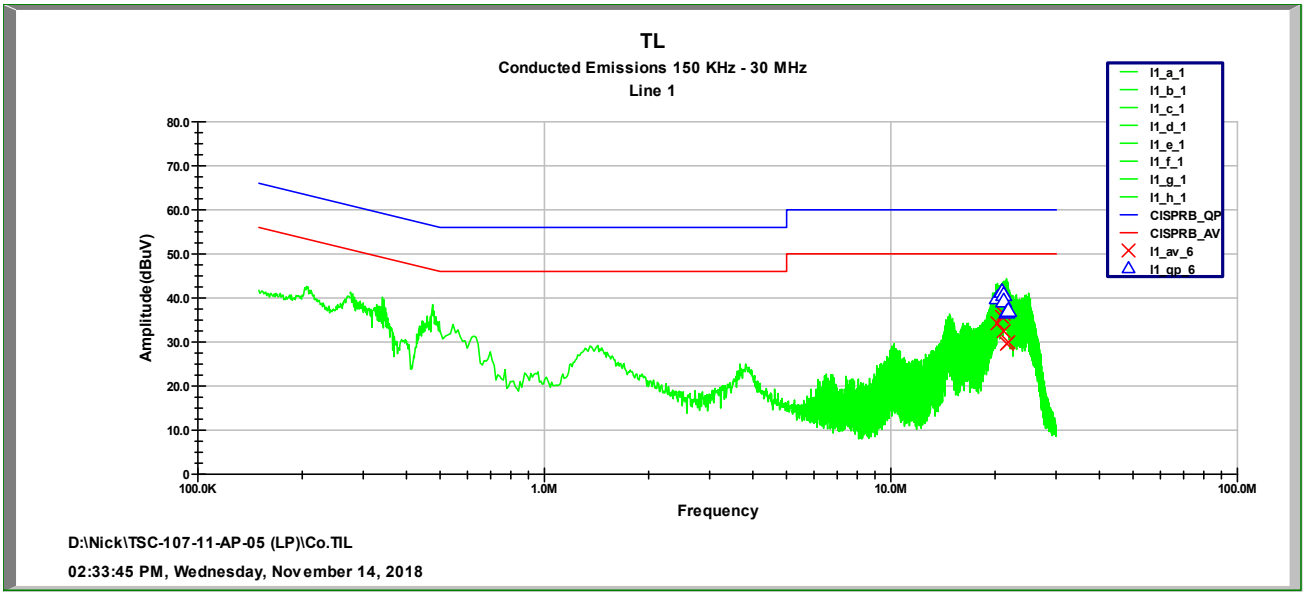

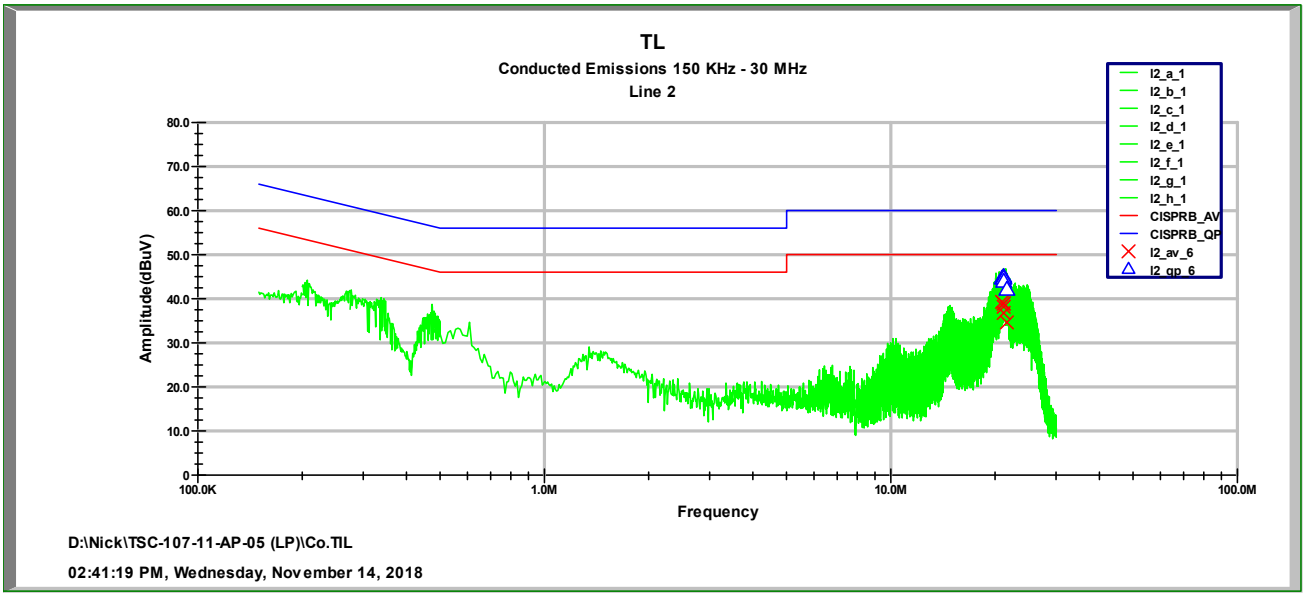

電源傳導干擾掃瞄圖

中華電信股份有限公司
測試中心
測試實驗室
電信研究院

11 測試設備明細表

儀器名稱	廠牌	型號	校正日期	校正週期
頻譜分析儀	HP	8593E	107.05.22	1 年
EMI 接收機	R&S	ESIB 40	107.06.04	1 年
EMI 接收機	R&S	ESCI7	107.06.04	1 年
放大器	HP	8449B	107.06.04	1 年
射頻分析儀	HP	8920A	107.05.21	1 年
音頻分析儀	HP	8903B	107.05.18	1 年
溫濕箱	KSON	THS-A4T-150	107.09.21	1 年
號角天線	EMCO	3115	107.05.23	1 年
寬頻天線	SCHWARZBECK	9168	107.05.22	1 年
LISN	EMCO	3850/2	107.05.07	1 年
電表	FLUKE	376	107.05.22	1 年

中華電信股份有限公司 測試中心 測試實驗室 電信研究院

12 測試照片

輻射電場強度最大干擾擺置實際照片(正面)

中華電信股份有限公司
測試中心
測試實驗室
電信研究院

輻射電場強度最大干擾擺置實際照片(背面)

中華電信股份有限公司
測試中心
測試實驗室
電信研究院



1GHz 以上輻射電場強度最大干擾擺置實際照片(正面)

中華電信股份有限公司
測試中心
測試實驗室
電信研究院



1GHz 以上輻射電場強度最大干擾擺置實際照片(背面)

中華電信股份有限公司
測試中心
測試實驗室
電信研究院

電源傳導最大干擾電壓擺置實際照片(正面)

中華電信股份有限公司
測試中心
測試實驗室
電信研究院

電源傳導最大干擾電壓擺置實際照片(背面)