低功率射頻電機
檢驗報告

申請者	先鋒股份有限公司
申請者地址	台北市內湖區瑞光路407號8樓
製造廠商	MURATA MANUFACTURING CO, LTD.
受檢設備名稱	Bluetooth Module
廠牌	MURATA
型號	LBEE6Z2WHC-579
檢驗依據標準	國家通訊傳播委員會低功率射頻電機 技術規範 (LP0002)
測試受理日期	106年12月20日
報告受理日期	106年12月25日
報告發行日期	106年12月25日
報告編號	17-12-MAS-073
檢驗結果	合格

財團法人台灣電子檢驗中心

33383桃園市龜山區文明路29巷8號

電話：(03)3276170~74

傳真：(03)3276188

實驗室認可編號及範圍: 0371 (9 kHz to 325 GHz)

實驗室認可證書有效期限: 107年10月31日

報告內容索引

目錄 頁次

1 一般資料 5

1.1 產品描述 5
1.2 產品特性 5
1.3 測試方法之依據 6

2 適用規範 7

2.1 規範要求 7
2.2 限制使用之頻帶 10

3 受測裝置之系統說明 11

3.1 受測裝置 11
3.2 測試模式說明 11

4 電源線傳導干擾之量測 13

5 天線增益之要求 14

5.1 適用標準 14
5.2 天線增益 14
5.3 結果判定 14

6 輸出峰值功率之量測 15

6.1 適用標準 15
6.2 輸出功率之測試配置 15
6.3 輸出功率之量測儀器 15
6.4 輸出功率之量測結果 15
6.5 結果判定 19

7 開放頻帶外之量測 23

7.1 適用標準 23
7.2 開放頻帶邊緣之測試配置 23
7.3 量測開放頻帶邊緣之儀器 23
7.4 開放頻帶邊緣之量測結果 23
7.5 結果判定 31

8 跳頻頻道之要求 39

8.1 適用標準 39
8.2 量測配置 39
8.3 量測儀器 39
8.4 量測結果 40

8.5 結果判定 57

9 場強輻射之量測 60

9.1 適用標準 60
9.2 量測方法 60
9.3 量測場強輻射之儀器 60
9.4 場強度之計算 60
9.5 場強輻射之量測結果 61
9.6 結果判定 76
9.7 輻射之測試配置 77
9.8 輻射量測之配置照片 78

10 量測之儀器 79

測試報告記錄

申請廠商 ：先鋒股份有限公司
製造廠商 ：MURATA MANUFACTURING CO, LTD.
廠牌 ：MURATA
品名 ：Bluetooth Module
型號 ：LBEE6Z2WHC-579
檢驗依據標準 ：國家通訊傳播委員會低功率射頻電機技術規範(LP0002)
規範修訂日期105年08月23日
發射功率(電場強度) ：-3.96 dBm (發射功率)
工作頻率及調變方式 ：2402~2480MHz / GFSK， π/4-DQPSK 及 8-DPSK
天線規格 ：內置固定式天線

備註：1. 本測試報告僅對受測之樣品負責。
2. 非經本中心同意，測試報告不得摘錄複印使用。（全部複製除外）

項次	測試項目	適用規範	測試結果	量測設備	結果判定
1	電源線傳導干擾	低功率射頻電機技術規範 2.3節	----	----	因使用直流電源故無需測試
2	天線增益之要求	低功率射頻電機技術規範 3.10.1.3	請參閱5.2節	----	合格
3	輸出峰值功率之要求	低功率射頻電機技術規範 3.10.1.2節之(1)	請參閱6.4節	請參閱6.3節	合格
4	開放頻帶外之發射要求	低功率射頻電機技術規範 3.10.1.5節	請參閱7.4節	請參閱7.3節	合格
5	跳頻頻道之要求	低功率射頻電機技術規範 3.10.1.6節之(1)	請參閱8.4節	請參閱8.3節	合格
6	場強輻射	低功率射頻電機技術規範 3.10.1.5節	請參閱9.5節	請參閱9.3節	合格
	以下空白				

測量實驗室負責人：鄭景文 106/12/25 直接主管：曹秋婦 106/12/25 量測員：林俊宏 106.12.25

1 一般資料

1.1 產品描述

a) 產品型態 : Bluetooth Module

b) 商　　標 : MURATA

c) 產品型號 : LBEE6Z2WHC-579

d) 供應電源 : 12Vdc

備註：1.原適用設備: 汽車音響接收機，廠牌:Pioneer，型號: NXF-0458ZT, 86130-48600, NXF-9958ZT, 86130-48620, NXF-0158ZT, 86130-48630, NXF-0458ZT91, 86804-48660, NXF-9958ZT91, 86804-48670, NXF-0158ZT91, 86804-48680。

2. 增列適用設備: 汽車音響接收機，廠牌:Pioneer，型號: NXF-9168ZT0Q、86130-53P70、NXF-9168ZT9Q、86804-53Y20、NXF-9268ZT0Q、86130-53P80、NXF-9268ZT9Q、86804-53Y30, 其差異如下表所示:

	原適用設備	前次增列設備	本次增列設備
Model Name	NXF-0458ZT	NXF-9268ZT	NXF-9168ZT0Q、86130-53P70、NXF-9168ZT9Q、86804-53Y20、NXF-9268ZT0Q、86130-53P80、NXF-9268ZT9Q、86804-53Y30
PCB Layouts (電路設計)	O	X	同 NXF-9268ZT
Equipment structure (設備結構)	O	O	O
Circuit Layout (電路設計)	O	O	O
RF Module (無線模組)	O	O	O
Others (其他)	-	O	型號不同

(1) 完全一致請標示 "O"。
完全不一致請標示"X"，或於其他說明欄說明差異處。
主機型符合通信規範時，系列機種差異說明如上，並不影響其符合通信規範。若有不實，願無條件接受 貴單位撤銷該設備審定證明之處分外，並承擔一切法律責任。

3. 該產品確符合同系列產品技術規格及射頻性能相同。

4. 原證號碼: CCAB15LP0620T8

1.2 產品特性

此裝置為 Bluetooth Module，發射頻率落於 2402 至 2480 MHz，使用79個跳頻頻道，採用展頻之跳頻技術。調變方式為 GFSK，π/4-DQPSK 及 8-DPSK。輸出功率為 -3.96 dBm 或 0.40 mW。

1.3 測試方法之依據

本測試報告之所有項目皆依據國家通訊傳播委員會低功率射頻電機技術規範以及參考IEEE ANSI、歐盟ETSI EN與美國EIA、FCC 47 CFR PART 2、KDB及ARIB STD-T67 等有關檢驗之規定。

試驗室介紹 : 財團法人台灣電子檢驗中心電磁相容試驗室通過下列評鑑、認可、登錄與相互認可協議:

① ISO9001: TüV Product Service

② ISO/IEC 17025: BSMI, TAF, NCC, NVLAP, ILAC MRA, UL, Compliance

③ Filing: FCC, Industry Canada, VCCI

④ MRA: Australia, Hong Kong, New Zealand, Singapore, USA, Japan, Korea, China, APLAC through TAF

⑤ FCC Registration Number: TW0371, TW1112

⑥ Industry Canada Site Registration Number: IC 2949A-2

2 適用規範

2.1 規範要求

(1) 傳導之規定

依據國家通訊傳播委員會低功率射頻電機技術規範之2.3節，以市電為電源之低功率射頻電機，其傳導回電源線上頻率自150KHz~30MHz之射頻電壓(在電源端子每一電源線對接地點)應小於或等於下表所列之限制值。測量時應經過50微亨利及50歐姆之電源線阻抗穩定網路(Line Impedance Stabilization Network ; LISN)。頻率重疊處，以較低限制值為準。

頻率範圍 MHz	傳導限制值(dBμV)	
	準峰值(Quasi-peak)	平均值(Average)
0.15 – 0.5	66-56(註)	56-46(註)
0.5 – 5	56	46
5 – 30	60	50

註:隨頻率之對數遞減

(2) 輻射之規定

依據國家通訊傳播委員會低功率射頻電機技術規範3.10.1.5之要求，落於2.7節禁用頻段之輻射發射，應符合2.8節之規定：

頻率 MHz	**測試距離 m**	**限制值 μV/m**
0.009 - 0.490(含)	300	2400/頻率(kHz)
0.490(不含) - 1.705(含)	30	24000/頻率(kHz)
1.705(不含) - 30(不含)	30	30
30(含) - 88(含)	3	100
88(不含) - 216(含)	3	150
216(不含) - 960(含)	3	200
960(不含)以上	3	500

(3) 天線增益之要求

低功率發射機，依據國家通訊傳播委員會低功率射頻電機技術規範3.10.1.3之規定，若發射天線之方向性增益超過6dBi時，除符合下列情形外，應依其所超過之dB數降低最大傳導輸出功率。

依據國家通訊傳播委員會低功率射頻電機技術規範3.10.1.3節之(3)規定，除3.10.1.3節之(1)與(2)外，使用超過6dBi方向增益之發射天線時，應依照超過6 dBi天線方向性增益的 dBi總量，等量減少最大傳導輸出功率限制值。

(4) 頻寬之要求

對使用跳頻技術之低功率發射機，依據國家通訊傳播委員會低功率射頻電機技術規範3.10.1.6節之(1)規定，跳頻系統之載波頻率頻道間隔應大於或等於25 kHz或跳頻頻道之20 dB頻寬，兩者取較寬者。但操作頻率為2400-2483.5兆赫（MHz）頻段且輸出x功率小於或等於125 mW跳頻系統，其載波頻率頻道間隔不得小於25 kHz或跳頻頻道20 dB頻寬之三分之二，兩者取較寬者。

(5) 峰值傳導輸出功率之要求

依據國家通訊傳播委員會低功率射頻電機技術規範3.10.1.2節之(1)(A)及(B)規定，操作於2400-2483.5兆赫(MHz)者：

(A) 至少使用75個跳頻頻道之跳頻系統:1 W(含)以下。

(B) 除(A)外，依國家通訊傳播委員會低功率射頻電機技術規範3.10.1.6之(1)(A)(a)之跳頻系統:0.125 W(含)以下。

依國家通訊傳播委員會低功率射頻電機技術規範3.10.1.2節之(2)規定，操作於5725-5850兆赫(MHz)之所有跳頻系統:1 W(含)以下。

除使用附件二之峰值輸出功率測量方式外，並得使用以最大傳導輸出功率(Maximum Conducted Output Power)作為測量方式。

(6) 頻帶邊緣之要求

操作頻帶範圍外之任意100 kHz內，發射器所產生的射頻功率相較於使用頻帶範圍中包含最高所需功率之100 kHz內的射頻功率，其衰減值限制如下：

(1) 輸出功率以附件二之峰值輸出功率方式測量者，至少須衰減20 dB，可使用射頻傳導或輻射方式測量。

(2) 輸出功率以3.10.1.2(1)(C)之最大傳導輸出功率測量方式者，至少須衰減30 dB。

此外，落於第 2.7 節禁用頻段之輻射發射，應符合第 2.8 節之規定。

(7) 跳頻頻道之使用

依據國家通訊傳播委員會低功率射頻電機技術規範3.10.1.6節之(1)(A)之規定，跳頻系統之載波頻率頻道間隔應大於或等於25 kHz或跳頻頻道之20 dB頻寬，兩者取較寬者。但操作頻率為2400-2483.5兆赫（MHz）頻段且輸出功率小於或等於125 mW跳頻系統，其載波頻率頻道間隔不得小於25 kHz或跳頻頻道20 dB頻寬之三分之二，兩者取較寬者。系統之跳頻頻道應依虛擬亂數排列，在各頻率之跳頻頻道上跳躍。每一發射機必須均等的使用每一頻率。系統接收機應具有與發射機跳躍頻道頻寬相匹配之輸入頻寬，且應隨所發射的信號同步偏移接收頻率。

依據國家通訊傳播委員會低功率射頻電機技術規範3.10.1.6節之(1)(A)(a)之規定，操作於2400-2483.5MHz之展頻跳頻系統，須使用至少15個無重疊的頻道，在0.4秒乘以跳頻頻道數之週期內，任一頻率佔用之平均時間應小於或等於0.4秒。應使用智慧型跳頻技術，以避免占用於特定跳頻頻道。

依據國家通訊傳播委員會低功率射頻電機技術規範3.10.1.6節之(1)(A)(b)之規定，操作於5725-5850MHz之展頻跳頻系統，至少須使用75個以上跳頻頻道(hopping channel)，每一跳頻頻道之20 dB頻寬應小於等於1 MHz。在30秒週期內，任一頻率佔用之平均時間應小於等於0.4秒。

2.2 限制使用之頻帶

MHz	MHz
0.090 - 0.110	1660.0 – 1770.0
0.490 - 0.510	1805.0 – 1865.0
2.172 - 2.198	1855.0 – 1900.0
3.013 - 3.033	1905.0 – 1985.0
4.115 - 4.198	2015.0 – 2025.0
5.670 - 5.690	2125.0 – 2165.0
6.200 - 6.300	2200.0 – 2300.0
8.230 - 8.400	2310.0 - 2390.0
12.265 - 12.600	2483.5 - 2900.0
13.340 - 13.430	3260.0 – 3267.0
14.965 - 15.020	3332.0 – 3339.0
16.700 - 16.755	3345.8 – 3358.0
19.965 - 20.020	3500.0 - 4400.0
25.500 - 25.700	4500.0 – 5250.0
37.475 - 38.275	5350.0 - 5460.0
73.500 - 75.400	7250.0 - 7750.0
108.00 - 138.00	8025.0 - 8500.0
149.90 - 150.05	9000.0 - 9200.0
156.70 - 156.90	9300.0 - 9500.0
162.01 – 167.17	10600 - 12700
167.72 – 173.20	13250 - 13400
240.00 – 285.00	14470 - 14500
322.00 – 335.40	15350 - 16200
399.90 – 410.00	17700 - 21400
485.00 – 510.00	22010 - 23120
608.00 – 614.00	23600 - 24000
703.00 – 748.00	31200 - 31800
758.00 – 803.00	36430 - 36500
825.00 – 915.00	38600 以上
930.00 – 1240.0	
1300.0 – 1427.0	
1435.0 – 1626.5	

3 受測裝置之系統說明

3.1 受測裝置

裝置名稱	製造者/代理者	型　號	纜線說明
* Bluetooth Module	MURATA MANUFACTURING CO, LTD.	LBEE6Z2WHC-579	----
DC Power Supply	GW	GPS 3030D	非隔離電源線1.8m*1 非隔離信號線 1.0m*1
Notebook	HP	nx6320	非隔離電源線 1.8m * 1 非隔離信號線 1.0m * 1
Test Jig	N/A	N/A	非隔離電源線 1.2m * 1/Adapter 非隔離信號線 1.0m * 1

註: 1.標記"*"表欲申請之受測物。

2.測試配置：

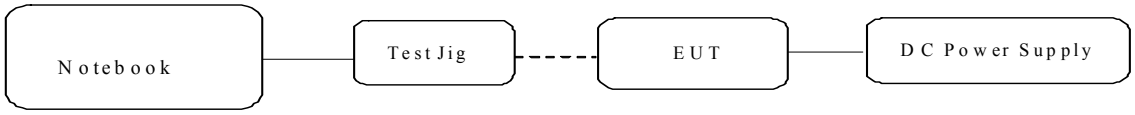

註: Test Jig在完成測試模式設定之後，從以上測試配置中移除來進行最終測試，以降低雜訊之干擾。

3. 測試軟體: MLT PX-10

3.2 測試模式說明

3.2.1 調變方式及模式

Test Mode	Type	Note
A	NON-EDR	GFSK
B	EDR	π/4-DQPSK, 8-DPSK(註1)

Test Channel	Frequency (MHz)
Channel Low(L)	2402
Channel Mid(M)	2441
Channel High(H)	2480

3.2.2 測試項目及模式

Item	測試項目	測試模式	測試頻率(MHz)
1	輸出峰值功率	A	L，M，H
		B	L，M，H
	測試結果(Worse Case) (註2)	B	
2	電源線傳導干擾	-	-
3	開放頻帶外之量測	A、B	L，M，H
4.1	跳頻頻道(頻道數)	A	L ~ H (註3)
4.2	跳頻頻道(載波間隔)	A	M (註3)
4.3	跳頻頻道(佔用時間)	A	M (註3)
4.4	頻道寬度	A、B	L，M，H
5.1	場強輻射之量測(1GHz以下)	B	M (Worse Case)
5.2	場強輻射之量測(1GHz以上)	B	L，M，H
5.3	場強輻射之量測(禁用頻段邊緣)	A、B	L， H

註: 1. EDR Type 中 π/4-DQPSK 及 8-DPSK 預掃時，8-DPSK 為 worse case，以此模式為最終測試模式並記錄之。

2.以輸出峰值功率最高者做最終輻射與傳導測試並記錄之。

3.跳頻頻道在二種 Test Mode (A，B) 與高，中，低頻道預掃時無差異，選擇 Test Mode A，Channel Mid 作最終測試並記錄之。

4 電源線傳導干擾之量測

本產品僅使用電池供電，使用電源為直流電源，使用電池供電，故無須對其電源傳導干擾部份進行測試。

5 天線增益之要求

5.1 適用標準

低功率發射機，依據國家通訊傳播委員會低功率射頻電機技術規範3.10.1.3之規定，若發射天線之方向性增益超過6dBi時，除符合下列情形外，應依其所超過之dB數降低最大傳導輸出功率。

依據國家通訊傳播委員會低功率射頻電機技術規範3.10.1.3節之(3)規定，除3.10.1.3節之(1)與(2)外，使用超過6dBi方向增益之發射天線時，應依照超過6 dBi天線方向性增益的dBi總量，等量減少最大傳導輸出功率限制值。

5.2 天線增益

此裝置使用內接固定式天線連接於主體內 PCB 板上，天線增益為 1.06 dBi，未超過 6 dBi，不須降低峰值輸出功率。

5.3 結果判定

天線之方向性增益皆低於6dBi，因此無需降低峰值輸出功率。

6 輸出峰值功率之量測

6.1 適用標準

依據國家通訊傳播委員會低功率射頻電機技術規範3.10.1.2節之(1)(A)及(B)規定，操作於2400-2483.5兆赫(MHz)者：

(A) 至少使用75個跳頻頻道之跳頻系統:1 W(含)以下。

(B) 除(A)外，依國家通訊傳播委員會低功率射頻電機技術規範3.10.1.6之(1)(A)(a)之跳頻系統:0.125 W(含)以下。

依國家通訊傳播委員會低功率射頻電機技術規範3.10.1.2節之(2)規定，操作於5725-5850兆赫(MHz)之所有跳頻系統:1 W(含)以下。

除使用附件二之峰值輸出功率測量方式外，並得使用以最大傳導輸出功率(Maximum Conducted Output Power)作為測量方式。

6.2 輸出功率之測試配置

圖 1: 輸出峰值功率之測試配置

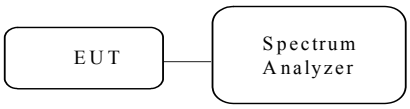

6.3 輸出功率之量測儀器

儀器名稱	製造者	型　號
Spectrum Analyzer	Agilent	E4446A

6.4 輸出功率之量測結果

測試工程師: 林俊宏

測試日期　: Dec. 12, 2014　　環境溫度　: 22℃　　環境濕度: 60%

6.4.1 測試狀態: NON-EDR

頻率	峰值輸出功率 (dBm)	峰值輸出功率 (mW)	限制值 (mW)	Chart
2402	-5.14	0.29	125	Page 16
2441	-5.29	0.30	125	Page 17
2480	-5.76	0.27	125	Page 18

註：1. 繪圖資料請參考第16-18頁。

2. 峰值輸出功率為經儀器校正補償過後的結果值。

3. 量測不準確度: +1.44dB/ -1.45dB。

File: **LBEE6Z2WHC -579** **Data:** **#1** **Date:** **2014/12/12** **Temperature:** **22 ℃**

Time: **下午 03:55:35** **Humidity:** **60 %**

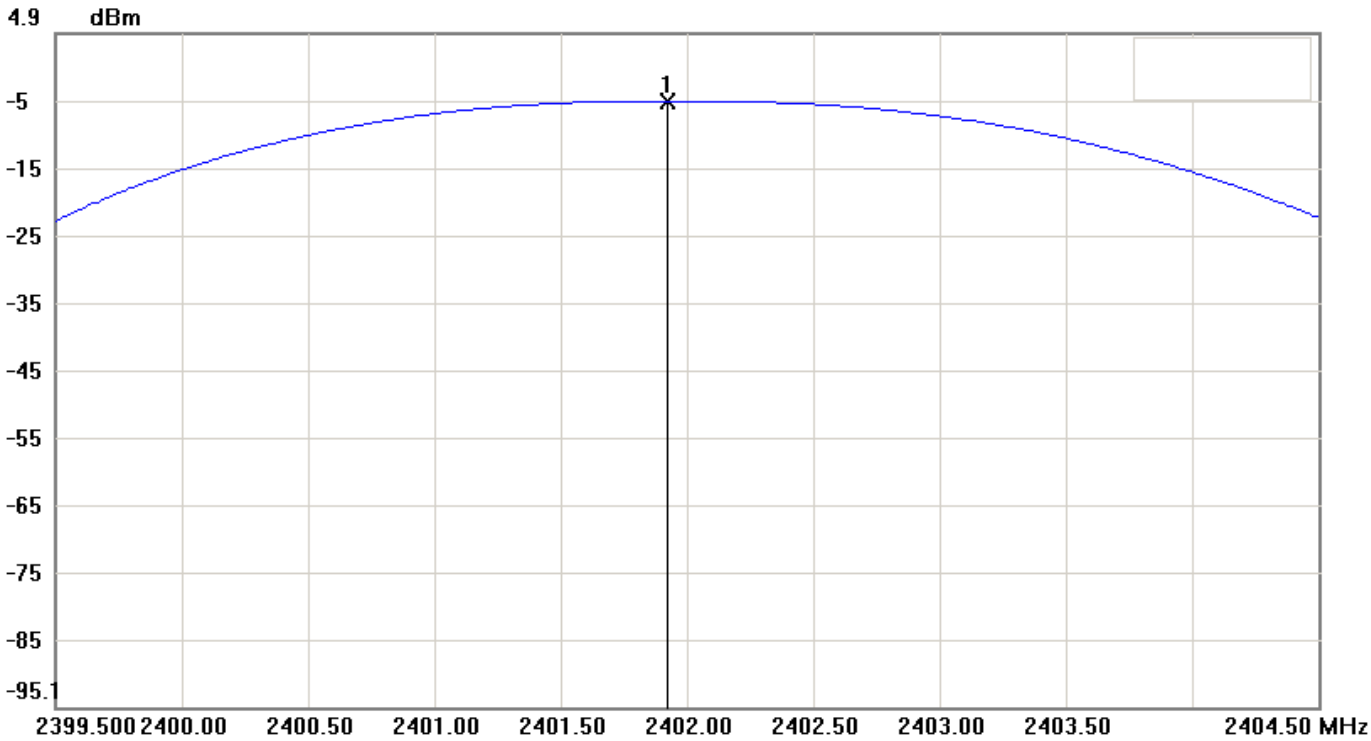

Condition: **RF Conducted**

EUT: **Sweep Time: 1ms** **Att.: 10dB**

Model: **RBW: 2000 KHz** **VBW: 2000 KHz**

Test Mode:

Note: **NCC Bluetooth CH00 Output Power (NON-EDR)**

No.	Frequency(MHz)	Level(dBm)
1	2401.91670	-5.14

File: **LBEE6Z2WHC -579** **Data:** **#9** **Date:** **2014/12/12** **Temperature:** **22 ℃**

Time: **下午 04:14:04** **Humidity:** **60 %**

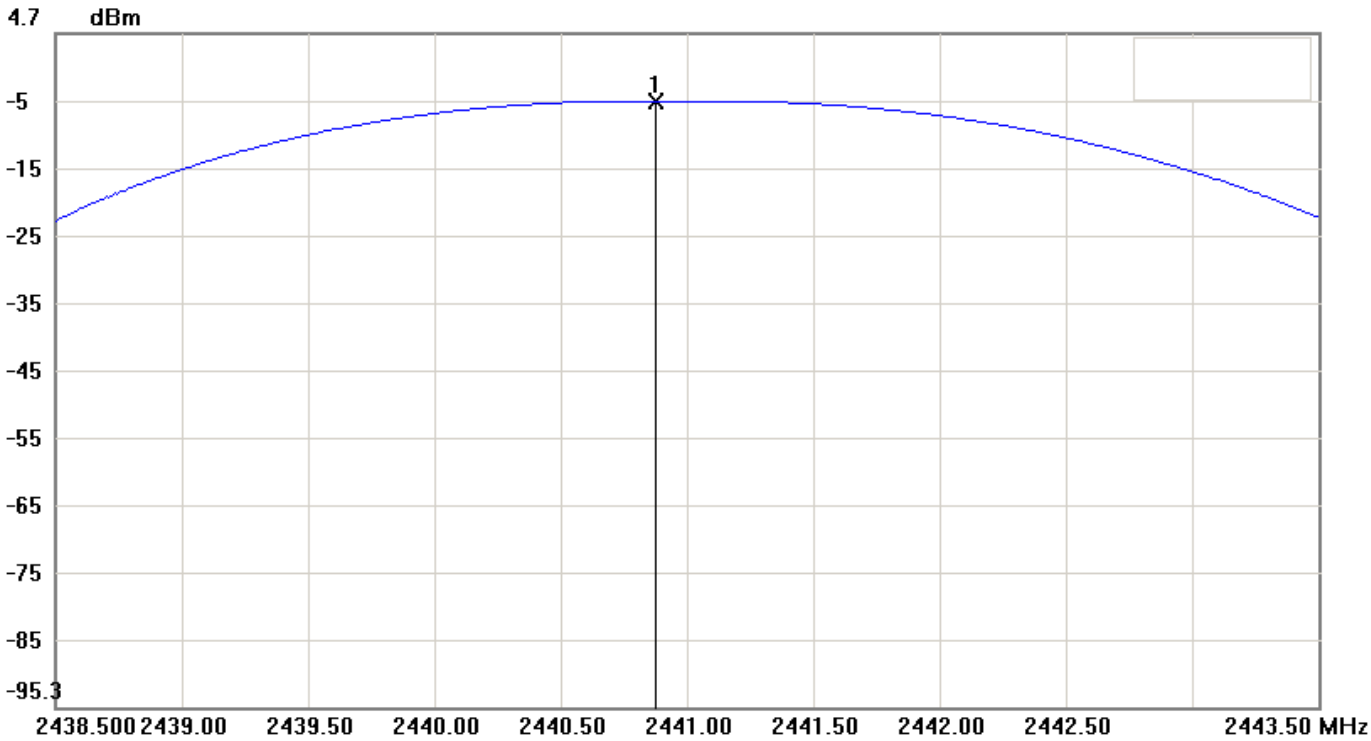

Condition: **RF Conducted**

EUT: **Sweep Time: 1ms Att.: 10dB**

Model: **RBW: 2000 KHz VBW: 2000 KHz**

Test Mode:

Note: **NCC Bluetooth CH39 Output Power (NON-EDR)**

No.	Frequency(MHz)	Level(dBm)
1	2440.87500	-5.29

File: **LBEE6Z2WHC -579** **Data:** **#5** **Date:** **2014/12/12** **Temperature:** **22 ℃**

Time: **下午 03:59:57** **Humidity:** **60 %**

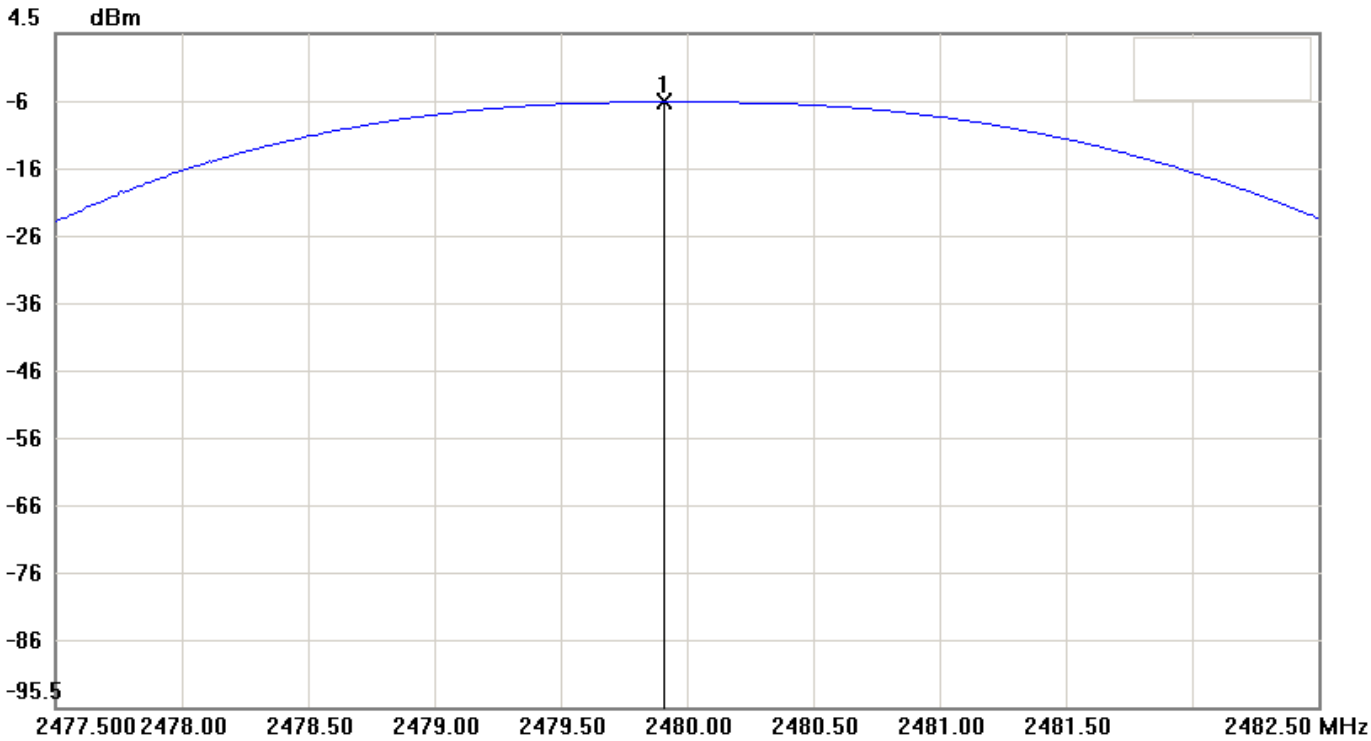

Condition: **RF Conducted**

EUT: **Sweep Time: 1ms** **Att.: 10dB**

Model: **RBW: 2000 KHz** **VBW: 2000 KHz**

Test Mode:

Note: **NCC Bluetooth CH78 Output Power (NON-EDR)**

No.	Frequency(MHz)	Level(dBm)
1	2479.90830	-5.76

6.4.2 測試狀態: EDR

頻率	峰值輸出功率 (dBm)	峰值輸出功率 (mW)	限制值 (mW)	Chart
2402	-3.96	0.40	125	Page 20
2441	-4.37	0.37	125	Page 21
2480	-4.68	0.34	125	Page 22

註：1. 繪圖資料請參考第20-22頁。

2. 峰值輸出功率為經儀器校正補償過後的結果值。

3. 量測不準確度: +1.44dB/ -1.45dB。

6.5 結果判定

高、中、低頻段所有傳輸速率的峰值輸出功率皆低於 125 mW，符合標準規定。

File: **LBEE6Z2WHC-579** **Data:** **#25** **Date:** **2014/12/12** **Temperature:** **22 ℃**

Time: **下午 04:43:12** **Humidity:** **60 %**

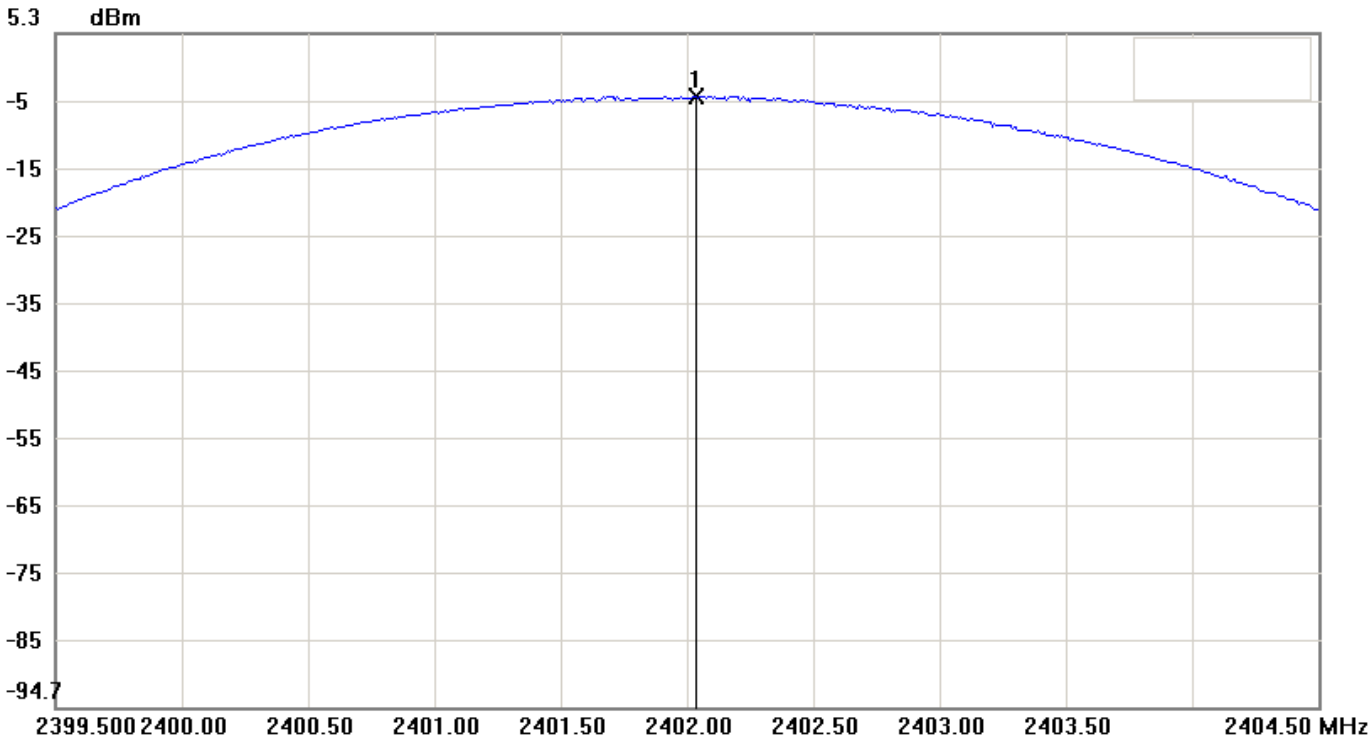

Condition: **RF Conducted**

EUT: **Sweep Time: 1ms** **Att.: 10dB**

Model: **RBW: 2000 KHz** **VBW: 2000 KHz**

Test Mode:

Note: **NCC Bluetooth CH00 Output Power (EDR)**

No.	Frequency(MHz)	Level(dBm)
1	2402.03330	-3.96

File: **LBEE6Z2WHC -579** **Data:** **#33** **Date:** **2014/12/12** **Temperature:** **22 ℃**

Time: **下午 04:55:40** **Humidity:** **60 %**

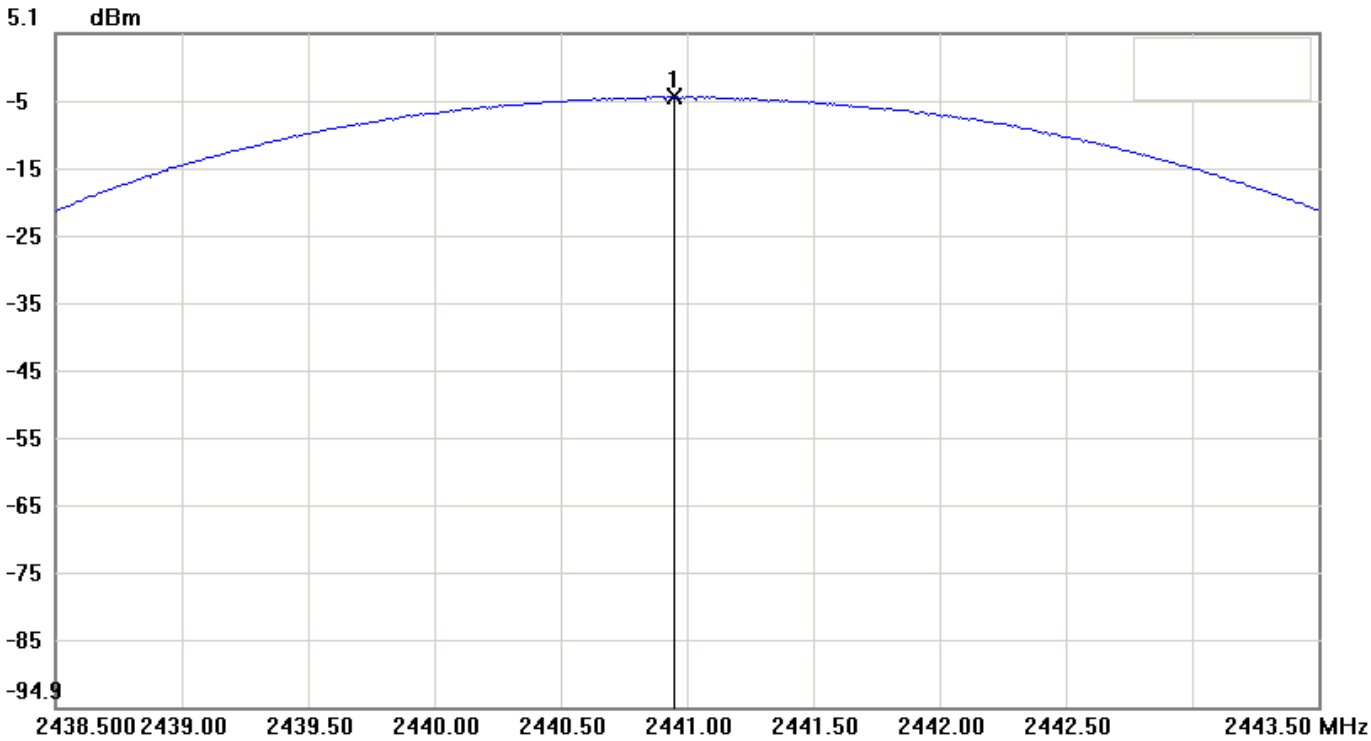

Condition: **RF Conducted**

EUT: **Sweep Time: 1ms Att.: 10dB**

Model: **RBW: 2000 KHz VBW: 2000 KHz**

Test Mode:

Note: **NCC Bluetooth CH39 Output Power (EDR)**

No.	Frequency(MHz)	Level(dBm)
1	2440.94170	-4.37

File: **LBEE6Z2WHC -579** **Data:** **#29** **Date:** **2014/12/12** **Temperature:** **22 ℃**

Time: **下午 04:51:33** **Humidity:** **60 %**

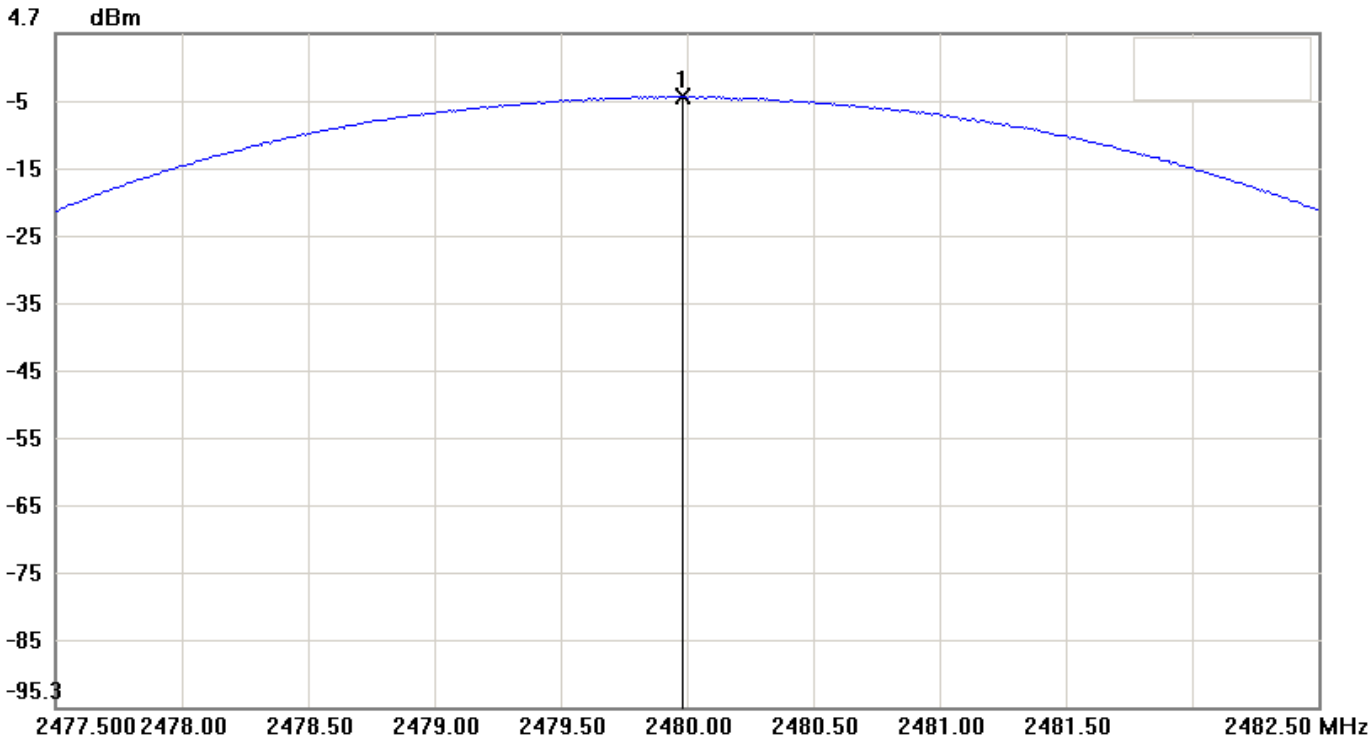

Condition: **RF Conducted**

EUT: **Sweep Time: 1ms Att.: 10dB**

Model: **RBW: 2000 KHz VBW: 2000 KHz**

Test Mode:

Note: **NCC Bluetooth CH78 Output Power (EDR)**

No.	Frequency(MHz)	Level(dBm)
1	2479.98330	-4.68

7 開放頻帶外之量測

7.1 適用標準

操作頻帶範圍外之任意100 kHz內，發射器所產生的射頻功率相較於使用頻帶範圍中包含最高所需功率之100 kHz內的射頻功率，其衰減值限制如下：

(1) 輸出功率以附件二之峰值輸出功率方式測量者，至少須衰減20 dB，可使用射頻傳導或輻射方式測量。

(2) 輸出功率以3.10.1.2(1)(C)之最大傳導輸出功率測量方式者，至少須衰減30 dB。

此外，落於第 2.7 節禁用頻段之輻射發射，應符合第 2.8 節之規定。

7.2 開放頻帶邊緣之測試配置

如圖 1 所示。

7.3 量測開放頻帶邊緣之儀器

儀器名稱	製造者	型　號
Spectrum Analyzer	Agilent	E4446A

7.4 開放頻帶邊緣之量測結果

測試工程師: 林俊宏

測試日期　: Dec. 12, 2014　　環境溫度　: 22℃　　環境濕度: 60%

7.4.1 測試狀態: NON-EDR

a. 下邊緣頻帶： 距下頻帶邊緣40MHz內最大混附波產生於 2395.600 MHz，比主波低20dB以上，合乎標準規定。

b. 上邊緣頻帶：距上頻帶邊緣40MHz內最大混附波產生於 2489.550 MHz，比主波低20dB以上，合乎標準規定。

註：1. 繪圖資料請參考第24-30頁。

2. 量測不準確度: +1.44dB / -1.45dB。

File: **LBEE6Z2WHC-579** **Data:** **#4** **Date:** **2014/12/12** **Temperature:** **22 ℃**

Time: **下午 03:58:11** **Humidity:** **60 %**

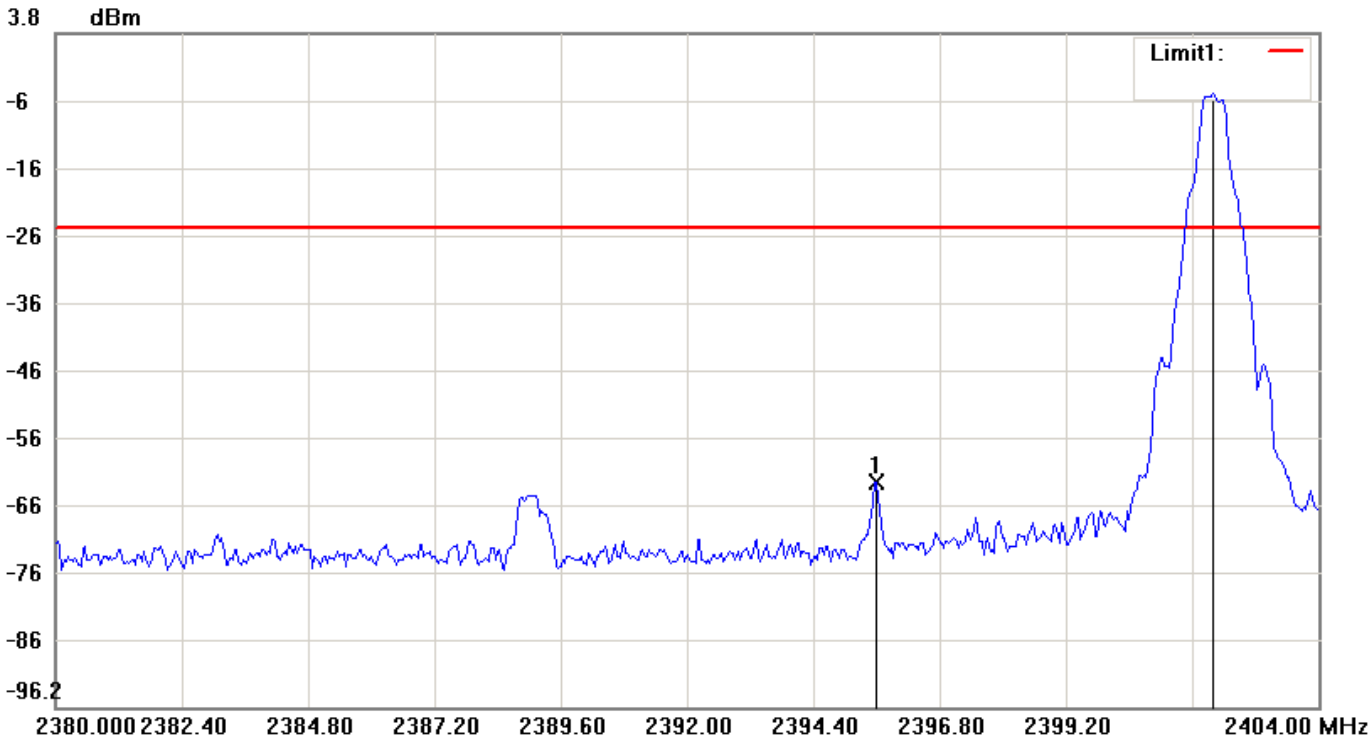

Condition: **-25.16dBm** **RF Conducted**

EUT: **Sweep Time: 2.32ms** **Att.: 10dB**

Model: **RBW: 100 KHz** **VBW: 300 KHz**

Test Mode:

Note: **NCC-Bluetooth Channel 00-Bandedge (Fixed)**

No.	Frequency(MHz)	Level(dBm)
1	2395.60000	-62.82
2	2402.00000	-5.16

File: **LBEE6Z2WHC-579** **Data:** **#12** **Date:** **2014/12/12** **Temperature:** **22 ℃**

Time: **下午 04:18:51** **Humidity:** **60 %**

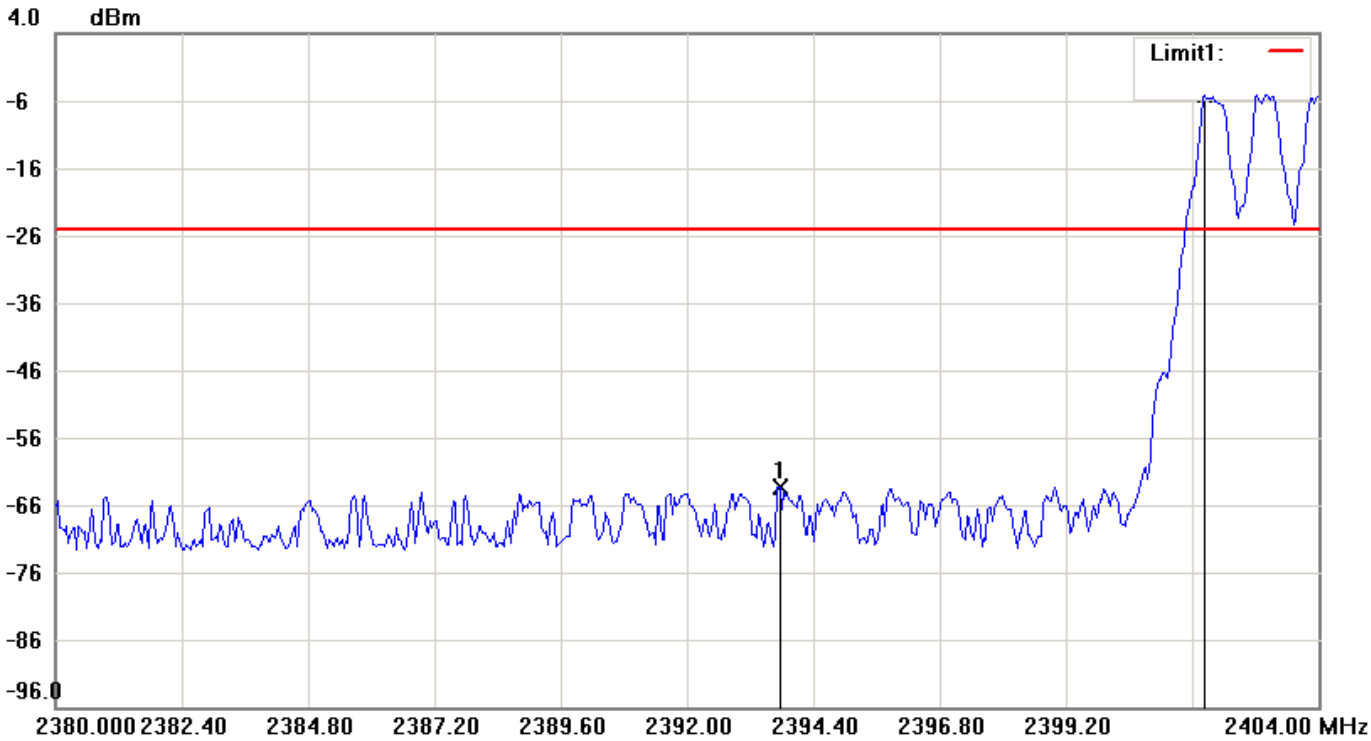

Condition: **-25.11dBm** **RF Conducted**

EUT: **Sweep Time: 2.32ms** **Att.: 10dB**

Model: **RBW: 100 KHz** **VBW: 300 KHz**

Test Mode:

Note: **NCC-Bluetooth Channel 00-Bandedge (Hopping)**

No.	Frequency(MHz)	Level(dBm)
1	2393.76000	-63.32
2	2401.84000	-5.11

File: LBEE6Z2WHC-579 **Data:** #8 **Date:** 2014/12/12 **Temperature:** 22 ℃

Time: 下午 04:02:28 **Humidity:** 60 %

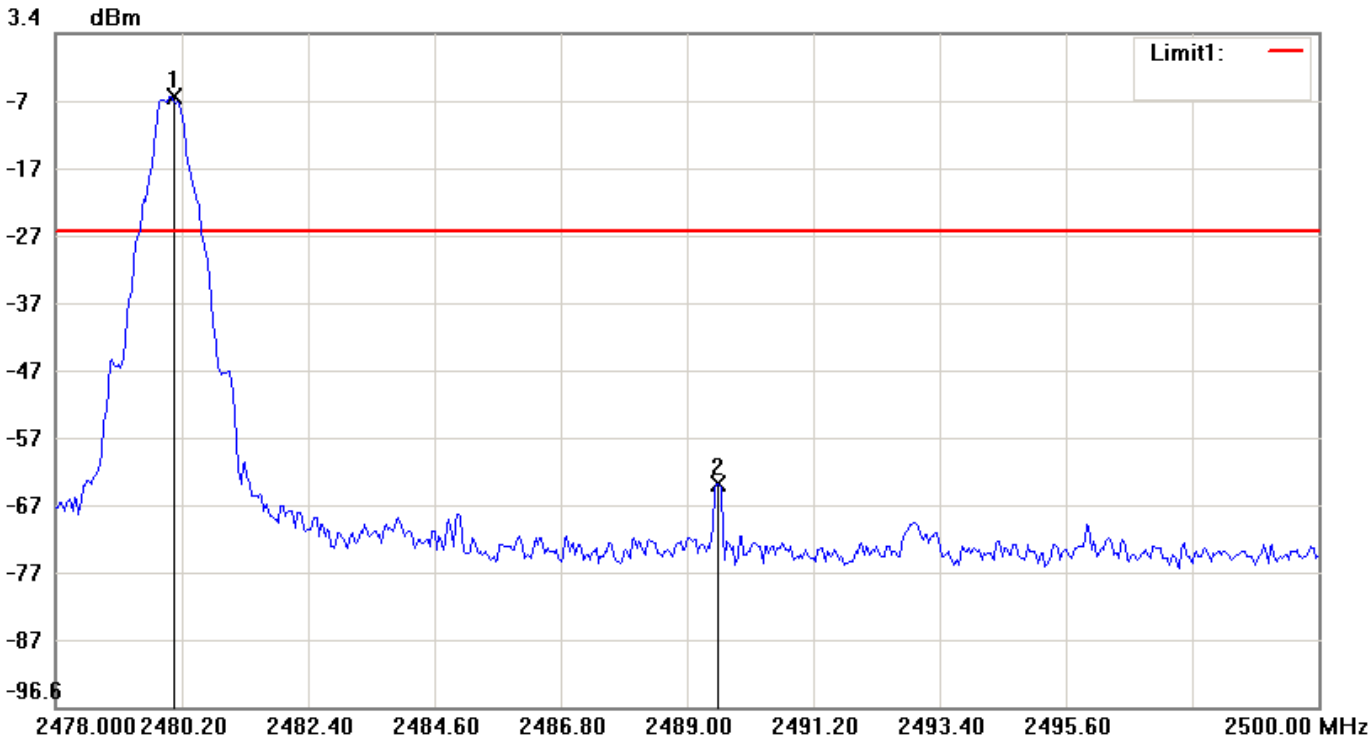

Condition: -25.91dBm **RF Conducted**

EUT: **Sweep Time: 2.12ms** **Att.: 10dB**

Model: **RBW: 100 KHz** **VBW: 300 KHz**

Test Mode:

Note: **NCC-Bluetooth Channel 78-Bandedge (Fixed)**

No.	Frequency(MHz)	Level(dBm)
1	2480.01670	-5.91
2	2489.55000	-63.36

File: **LBEE6Z2WHC-579** **Data:** **#13** **Date:** **2014/12/12** **Temperature:** **22 ℃**

Time: **下午 04:20:37** **Humidity:** **60 %**

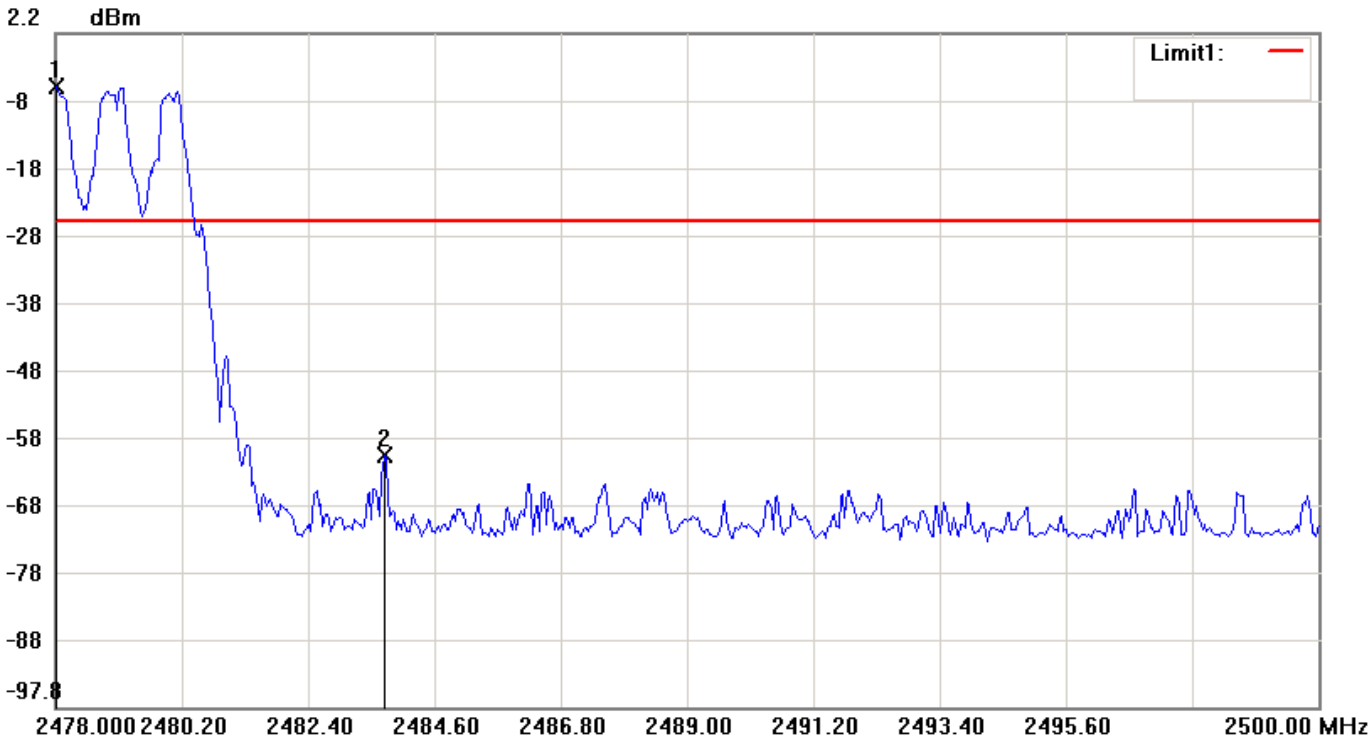

Condition: **-25.75dBm** **RF Conducted**

EUT: **Sweep Time: 2.12ms** **Att.: 10dB**

Model: **RBW: 100 KHz** **VBW: 300 KHz**

Test Mode:

Note: **NCC-Bluetooth Channel 78-Bandedge (Hopping)**

No.	Frequency(MHz)	Level(dBm)
1	2478.00000	-5.75
2	2483.72000	-60.42

File: LBEE6Z2WHC-579 **Data:** #3 **Date:** 2014/12/12 **Temperature:** 22 ℃

Time: 下午 03:57:41 **Humidity:** 60 %

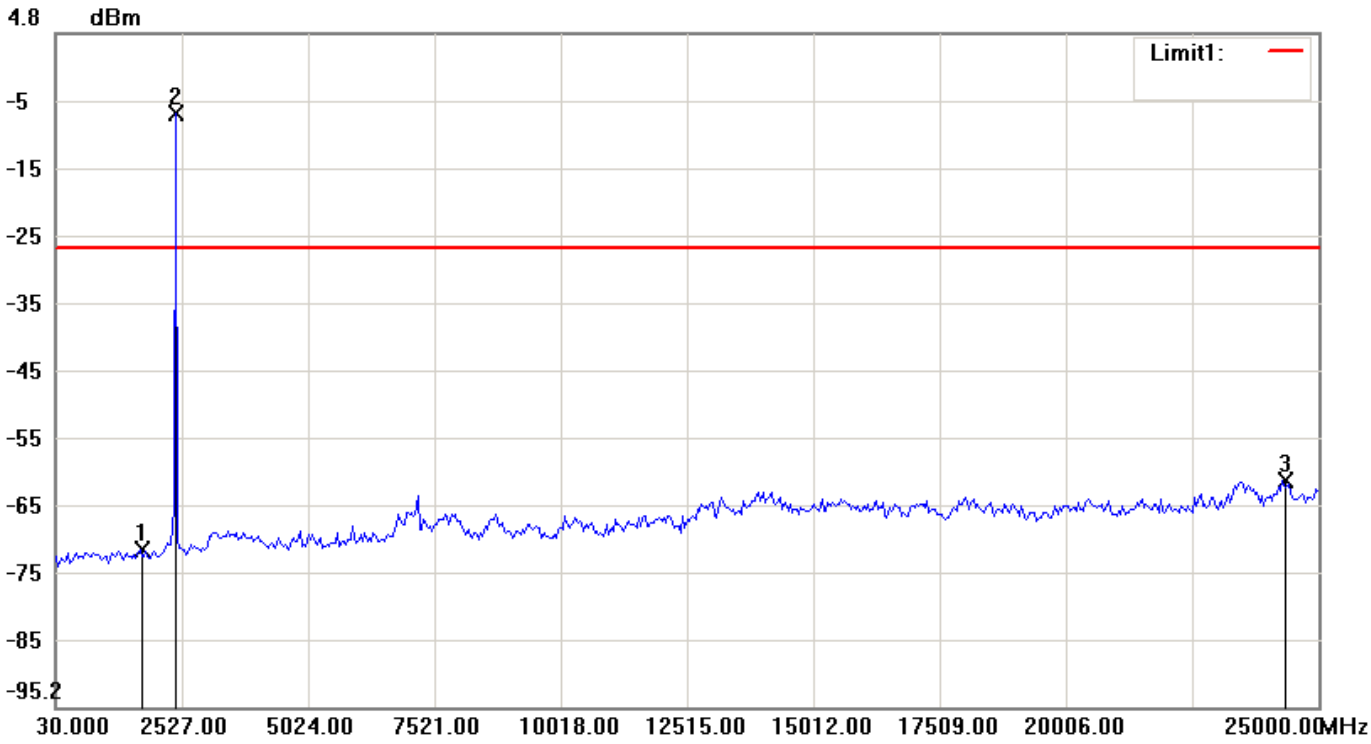

Condition: -27.12dBm **RF Conducted**

EUT: **Sweep Time: 2386.4ms Att.: 10dB**

Model: **RBW: 100 KHz VBW: 300 KHz**

Test Mode:

Note: NCC-BT Channel 00-Conducted Spurious

No.	Frequency(MHz)	Level(dBm)
1	1694.66670	-71.78
2	2402.15000	-7.12
3	24292.51670	-61.58

File: LBEE6Z2WHC-579 **Data:** #11 **Date:** 2014/12/12 **Temperature:** 22 ℃

Time: 下午 04:16:09 **Humidity:** 60 %

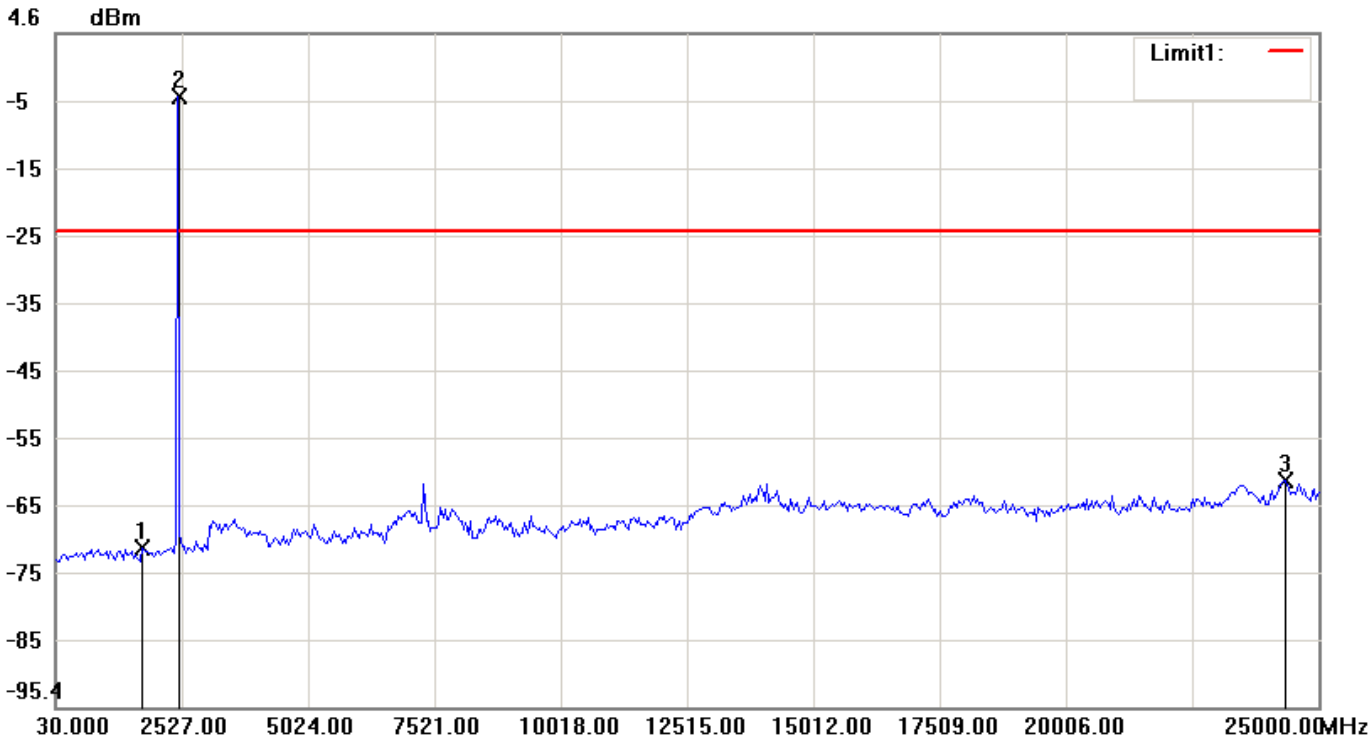

Condition: -24.8dBm **RF Conducted**

EUT: **Sweep Time: 2386.4ms** **Att.: 10dB**

Model: **RBW: 100 KHz** **VBW: 300 KHz**

Test Mode:

Note: NCC-BT Channel 39-Conducted Spurious

No.	Frequency(MHz)	Level(dBm)
1	1736.28330	-71.67
2	2443.76670	-4.80
3	24334.13330	-61.61

File: LBEE6Z2WHC-579 **Data:** #7 **Date:** 2014/12/12 **Temperature:** 22 ℃

Time: 下午 04:01:59 **Humidity:** 60 %

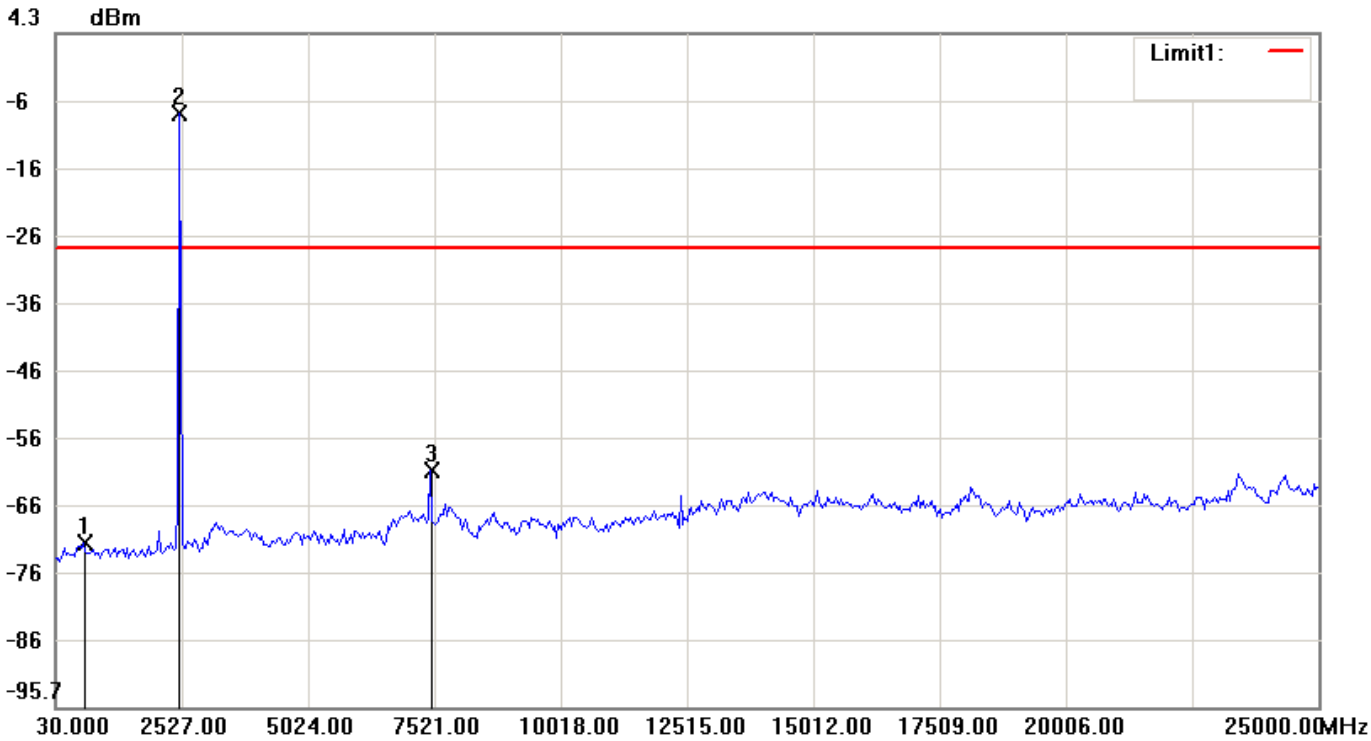

Condition: -27.68dBm **RF Conducted**

EUT: **Sweep Time: 2386.4ms Att.: 10dB**

Model: **RBW: 100 KHz VBW: 300 KHz**

Test Mode:

Note: NCC-BT Channel 78-Conducted Spurious

No.	Frequency(MHz)	Level(dBm)
1	571.0167	-71.25
2	2485.38330	-7.68
3	7437.76670	-60.62

7.4.2 測試狀態: EDR

a. 下邊緣頻帶： 距下頻帶邊緣40MHz內最大混附波產生於 2389.200 MHz，比主波低20dB以上，合乎標準規定。

b. 上邊緣頻帶：距上頻帶邊緣40MHz內最大混附波產生於 2488.4867 MHz，比主波低20dB以上，合乎標準規定。

註：1. 繪圖資料請參考第32-38頁。

7.5 結果判定

使用頻帶外之干擾功率皆低於限制值要求，符合標準規定。

File: **LBEE6Z2WHC-579** **Data:** **#28** **Date:** **2014/12/12** **Temperature:** **22 ℃**

Time: **下午 04:45:47** **Humidity:** **60 %**

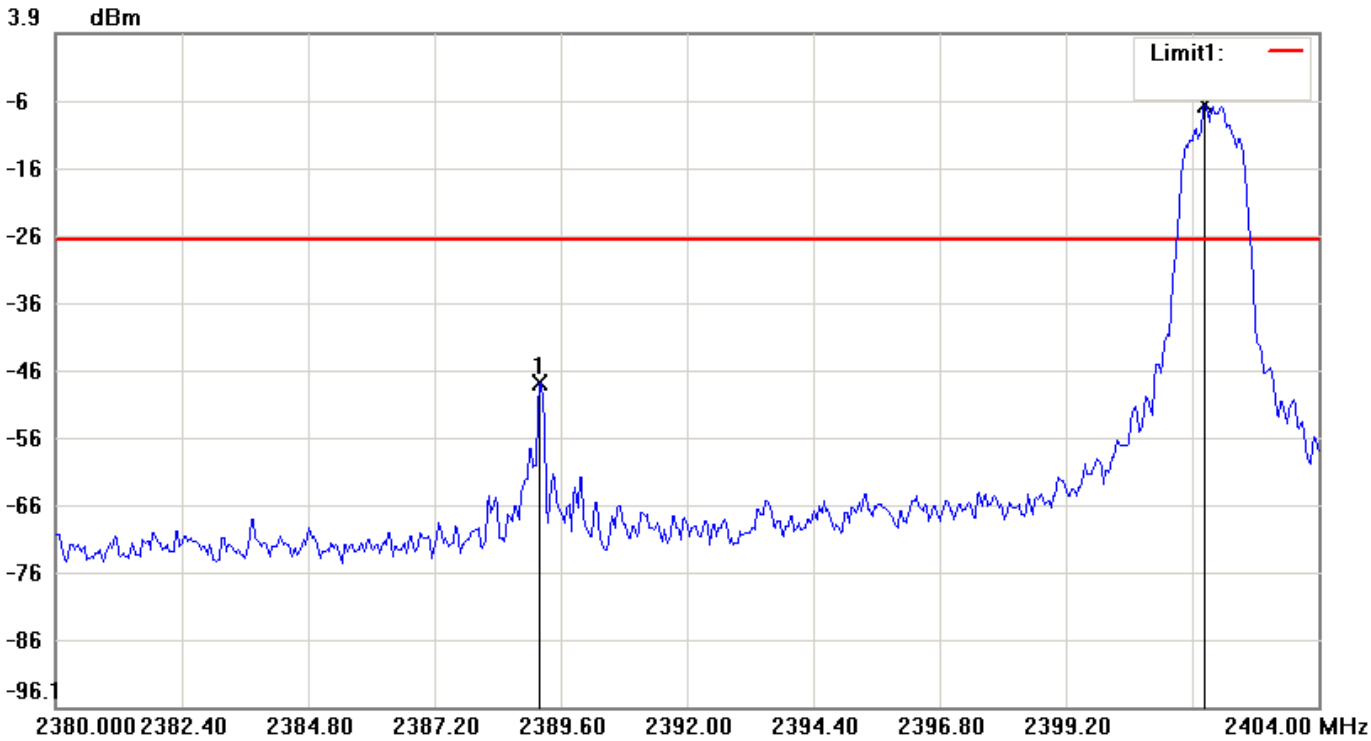

Condition: **-26.7dBm** **RF Conducted**

EUT: **Sweep Time: 2.32ms** **Att.: 10dB**

Model: **RBW: 100 KHz** **VBW: 300 KHz**

Test Mode:

Note: **NCC-Bluetooth Channel 00-Bandedge (Fixed)**

No.	Frequency(MHz)	Level(dBm)
1	2389.20000	-47.84
2	2401.84000	-6.70

File: LBEE6Z2WHC-579 **Data:** #36 **Date:** 2014/12/12 **Temperature:** 22 ℃

Time: 下午 05:07:51 **Humidity:** 60 %

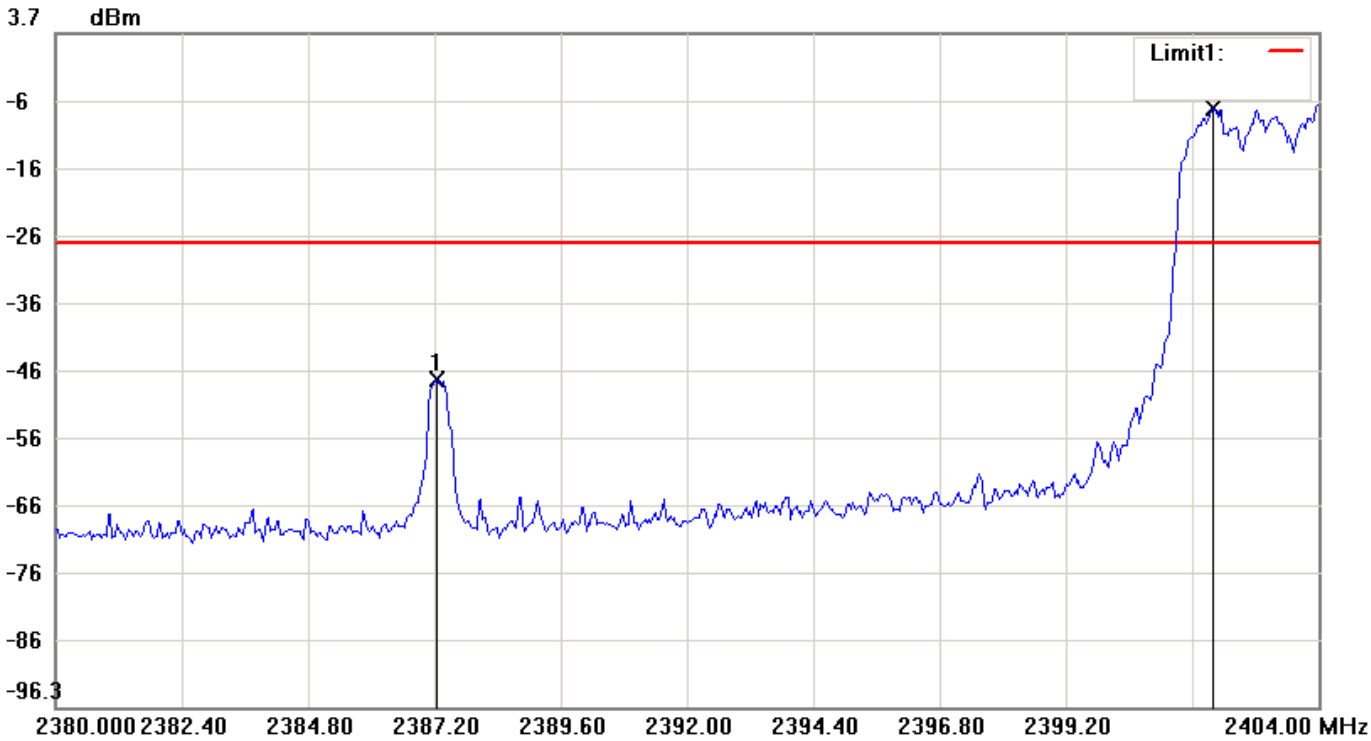

Condition: -27.39dBm **RF Conducted**

EUT: **Sweep Time: 2.32ms** **Att.: 10dB**

Model: **RBW: 100 KHz** **VBW: 300 KHz**

Test Mode:

Note: **NCC-Bluetooth Channel 00-Bandedge (Hopping)**

No.	Frequency(MHz)	Level(dBm)
1	2387.24000	-47.65
2	2402.00000	-7.39

File: LBEE6Z2WHC-579 **Data:** #32 **Date:** 2014/12/12 **Temperature:** 22 ℃

Time: 下午 04:54:05 **Humidity:** 60 %

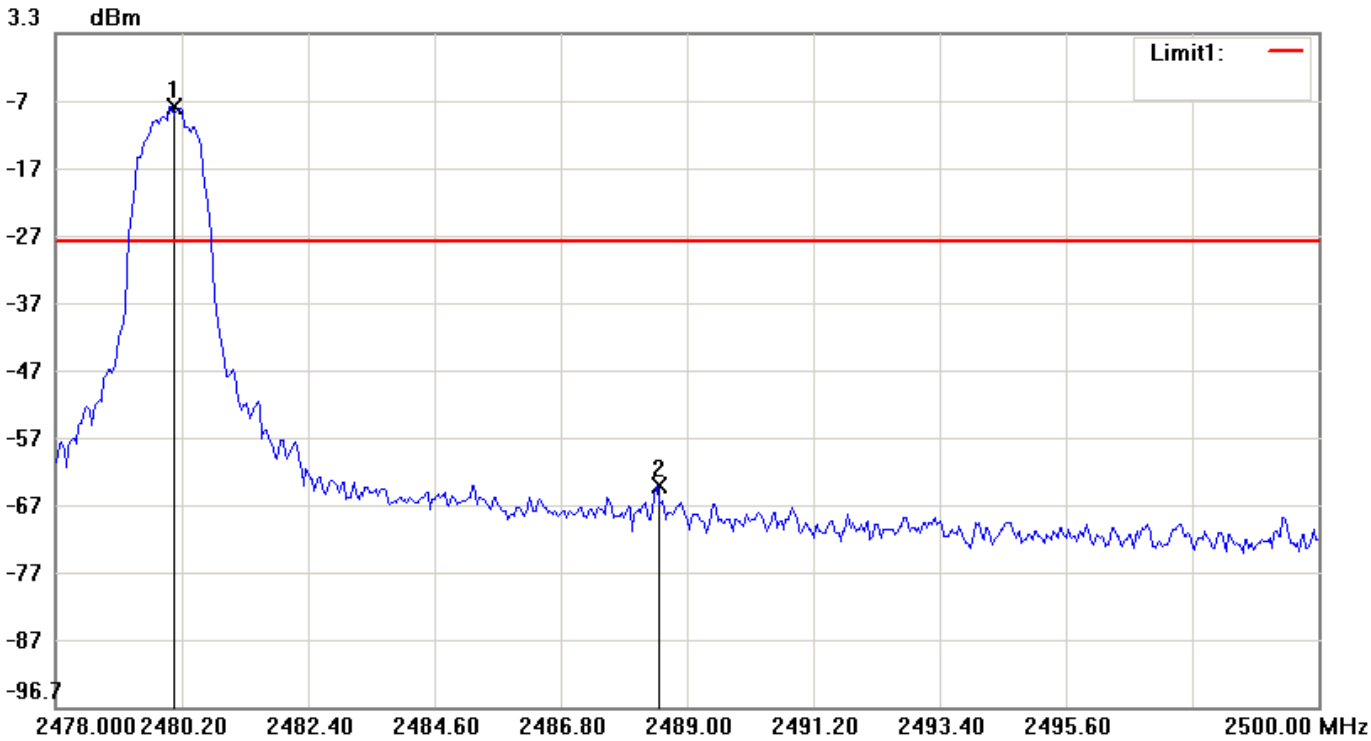

Condition: -27.62dBm **RF Conducted**

EUT: **Sweep Time: 2.12ms** **Att.: 10dB**

Model: **RBW: 100 KHz** **VBW: 300 KHz**

Test Mode:

Note: **NCC-Bluetooth Channel 78-Bandedge (Fixed)**

No.	Frequency(MHz)	Level(dBm)
1	2480.01670	-7.62
2	2488.48670	-63.87

File: LBEE6Z2WHC-579 **Data:** #37 **Date:** 2014/12/12 **Temperature:** 22 ℃

Time: 下午 05:09:36 **Humidity:** 60 %

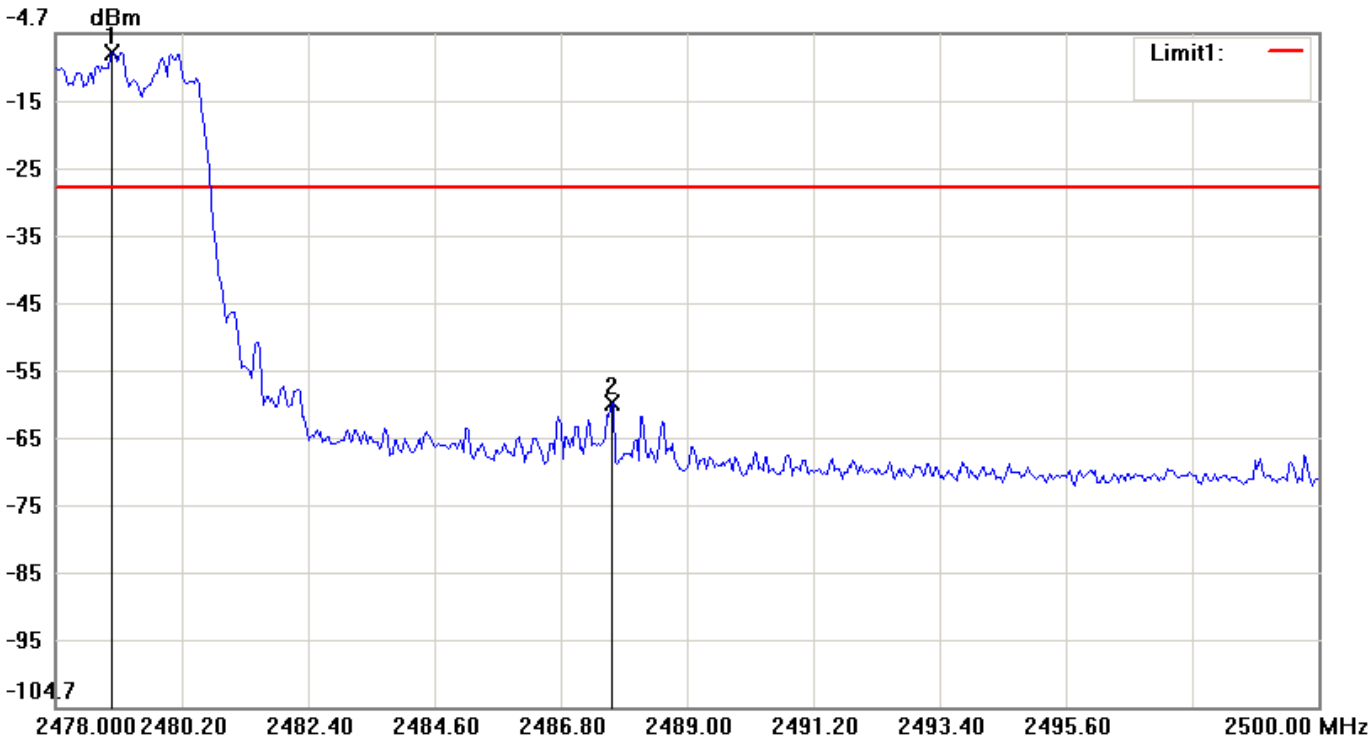

Condition: -27.52dBm **RF Conducted**

EUT: **Sweep Time: 2.12ms** **Att.: 10dB**

Model: **RBW: 100 KHz** **VBW: 300 KHz**

Test Mode:

Note: **NCC-Bluetooth Channel 78-Bandedge (Hopping)**

No.	Frequency(MHz)	Level(dBm)
1	2478.99000	-7.52
2	2487.68000	-59.52

File: LBEE6Z2WHC-579 **Data:** #27 **Date:** 2014/12/12 **Temperature:** 22 ℃

Time: 下午 04:45:18 **Humidity:** 60 %

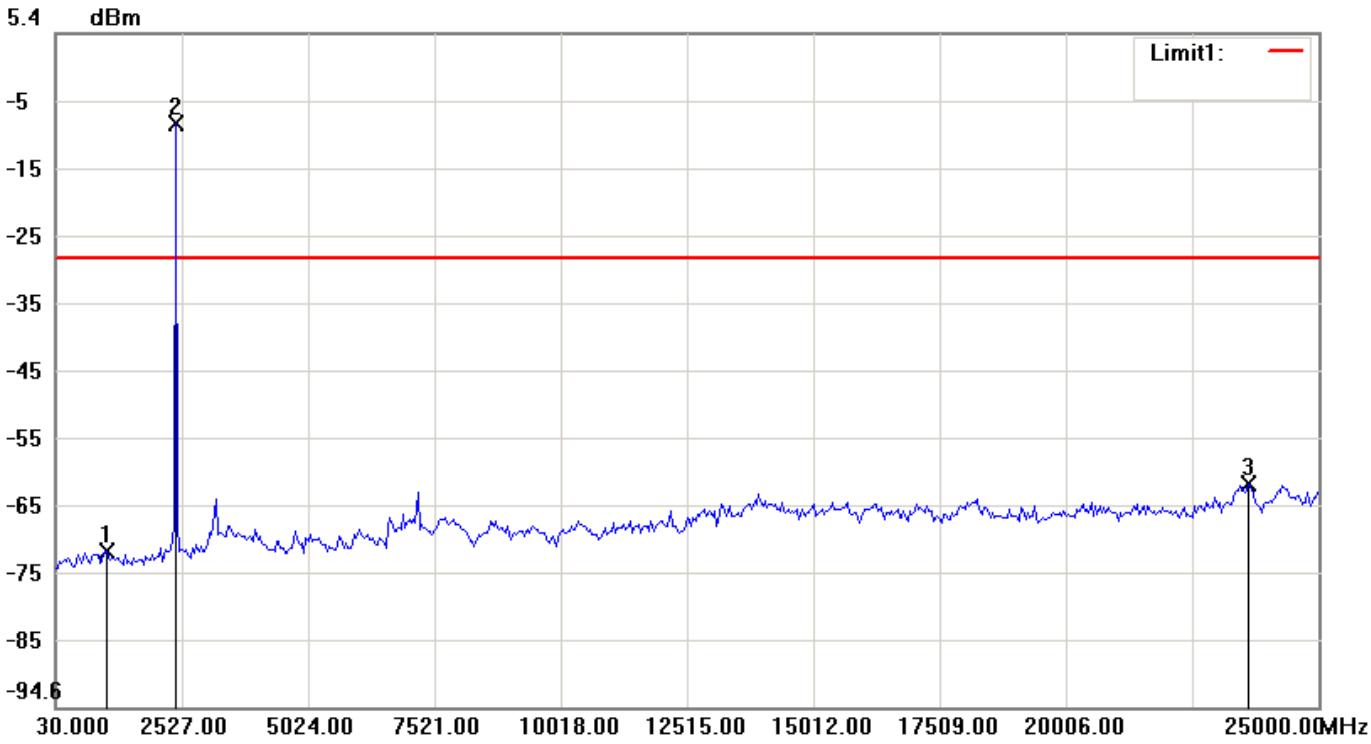

Condition: -27.88dBm **RF Conducted**

EUT: **Sweep Time: 2386.4ms Att.: 10dB**

Model: **RBW: 100 KHz VBW: 300 KHz**

Test Mode:

Note: NCC-BT Channel 00-Conducted Spurious

No.	Frequency(MHz)	Level(dBm)
1	1028.80000	-71.52
2	2402.15000	-7.88
3	23626.65000	-61.37

File: LBEE6Z2WHC-579 **Data:** #35 **Date:** 2014/12/12 **Temperature:** 22 ℃

Time: 下午 05:01:38 **Humidity:** 60 %

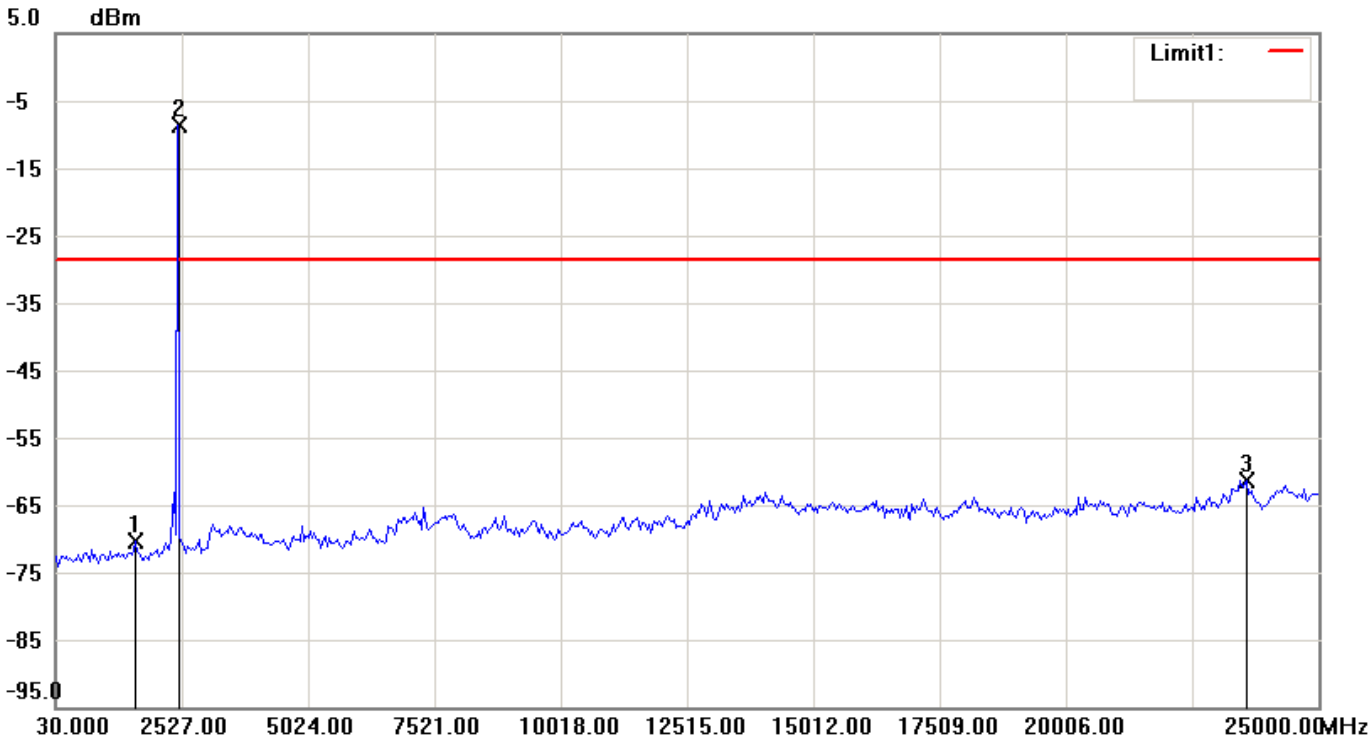

Condition: -28.53dBm **RF Conducted**

EUT: **Sweep Time: 2386.4ms Att.: 10dB**

Model: **RBW: 100 KHz VBW: 300 KHz**

Test Mode:

Note: NCC-BT Channel 39-Conducted Spurious

No.	Frequency(MHz)	Level(dBm)
1	1611.43330	-70.39
2	2443.76670	-8.53
3	23585.03330	-61.29

File: LBEE6Z2WHC-579 **Data:** #31 **Date:** 2014/12/12 **Temperature:** 22 ℃

Time: 下午 04:53:35 **Humidity:** 60 %

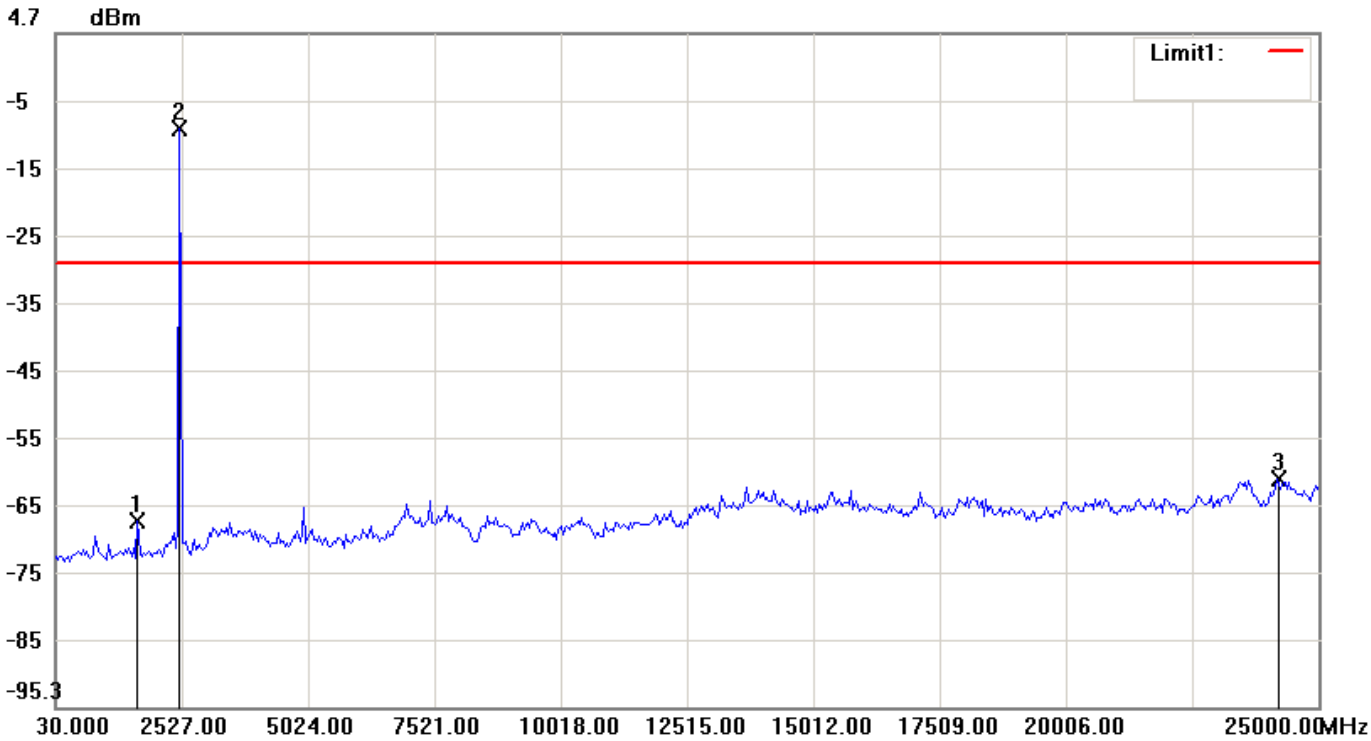

Condition: -29.53dBm **RF Conducted**

EUT: **Sweep Time: 2386.4ms** **Att.: 10dB**

Model: **RBW: 100 KHz** **VBW: 300 KHz**

Test Mode:

Note: NCC-BT Channel 78-Conducted Spurious

No.	Frequency(MHz)	Level(dBm)
1	1653.05000	-67.78
2	2485.38330	-9.53
3	24167.66670	-61.53

8 跳頻頻道之要求

8.1 適用標準

依據國家通訊傳播委員會低功率射頻電機技術規範3.10.1.6節之(1)(A)之規定，跳頻系統之載波頻率頻道間隔應大於或等於25 kHz或跳頻頻道之20 dB頻寬，兩者取較寬者。但操作頻率為2400-2483.5兆赫（MHz）頻段且輸出功率小於或等於125 mW跳頻系統，其載波頻率頻道間隔不得小於25 kHz或跳頻頻道20 dB頻寬之三分之二，兩者取較寬者。系統之跳頻頻道應依虛擬亂數排列，在各頻率之跳頻頻道上跳躍。每一發射機必須均等的使用每一頻率。系統接收機應具有與發射機跳躍頻道頻寬相匹配之輸入頻寬，且應隨所發射的信號同步偏移接收頻率。

依據國家通訊傳播委員會低功率射頻電機技術規範3.10.1.6節之(1)(A)(a)之規定，操作於2400-2483.5MHz之展頻跳頻系統，須使用至少15個無重疊的頻道，在0.4秒乘以跳頻頻道數之週期內，任一頻率佔用之平均時間應小於或等於0.4秒。應使用智慧型跳頻技術，以避免占用於特定跳頻頻道。

依據國家通訊傳播委員會低功率射頻電機技術規範3.10.1.6節之(1)(A)(b)之規定，操作於5725-5850MHz之展頻跳頻系統，至少須使用75個以上跳頻頻道(hopping channel)，每一跳頻頻道之20 dB頻寬應小於等於1 MHz。在30秒週期內，任一頻率佔用之平均時間應小於等於0.4秒。

8.2 量測配置

如圖 1 所示。

8.3 量測儀器

儀器名稱	製造者	型　號
Spectrum Analyzer	Agilent	E4446A

8.4 量測結果

測試工程師:林俊宏

測試日期 : Dec. 12, 2014 環境溫度 : 22℃ 環境濕度: 60%

8.4.1 跳頻頻道載波使用數

註：使用跳頻頻道數為 79 個，繪圖資料請參考第41-43頁。

8.4.2 跳頻頻道載波間隔

8.4.2.1 測試狀態: NON-EDR

跳頻頻道載波間隔為 0.995 MHz，其

a) 2402 MHz 之20dB 的發射頻帶寬度為 0.945 MHz。

b) 2441 MHz 之20dB 的發射頻帶寬度為 0.950 MHz。

c) 2480 MHz 之20dB 的發射頻帶寬度為 0.945 MHz。

測試結果：跳頻頻道載波間隔大於25千赫(kHz)或跳頻頻道之20dB頻寬之三分之二倍，合乎標準規定。

註：繪圖資料請參考第44-47頁。

8.4.2.2 測試狀態: EDR

a) 2402 MHz 之20dB 的發射頻帶寬度為 1.255 MHz。

b) 2441 MHz 之20dB 的發射頻帶寬度為 1.340 MHz。

c) 2480 MHz 之20dB 的發射頻帶寬度為 1.340 MHz。

測試結果：跳頻頻道載波間隔大於25千赫(kHz)或跳頻頻道之20dB頻寬之三分之二倍，合乎標準規定。

註：繪圖資料請參考第48-50頁。

File: **LBEE6Z2WHC -579** **Data:** **#22** **Date:** **2014/12/12** **Temperature:** **22 ℃**

Time: **下午 04:37:28** **Humidity:** **60 %**

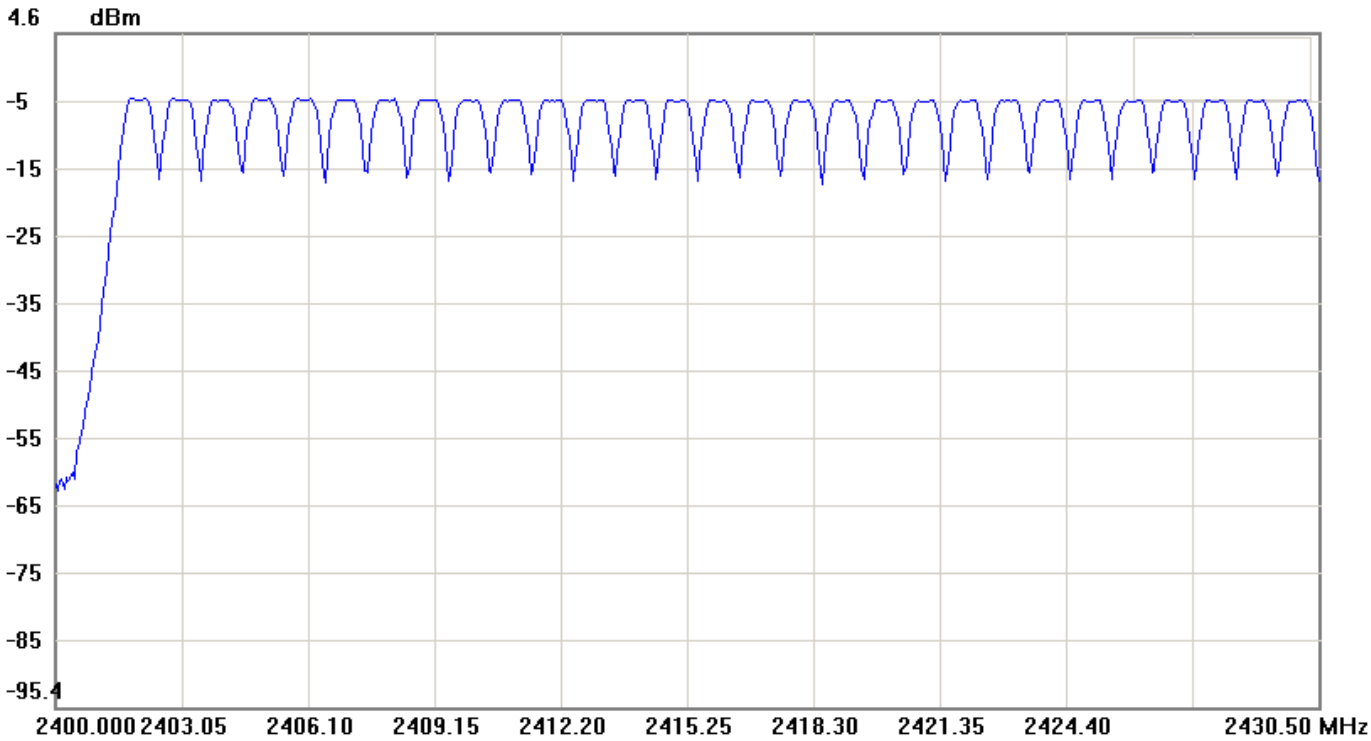

Condition: **RF Conducted**

EUT: **Sweep Time: 1ms** **Att.: 10dB**

Model: **RBW: 300 KHz** **VBW: 300 KHz**

Test Mode:

Note: **NCC-Bluetooth Number of Hopping Channels -Part1**

File: **LBEE6Z2WHC -579** **Data:** **#23** **Date:** **2014/12/12** **Temperature:** **22 ℃**

Time: **下午 04:39:17** **Humidity:** **60 %**

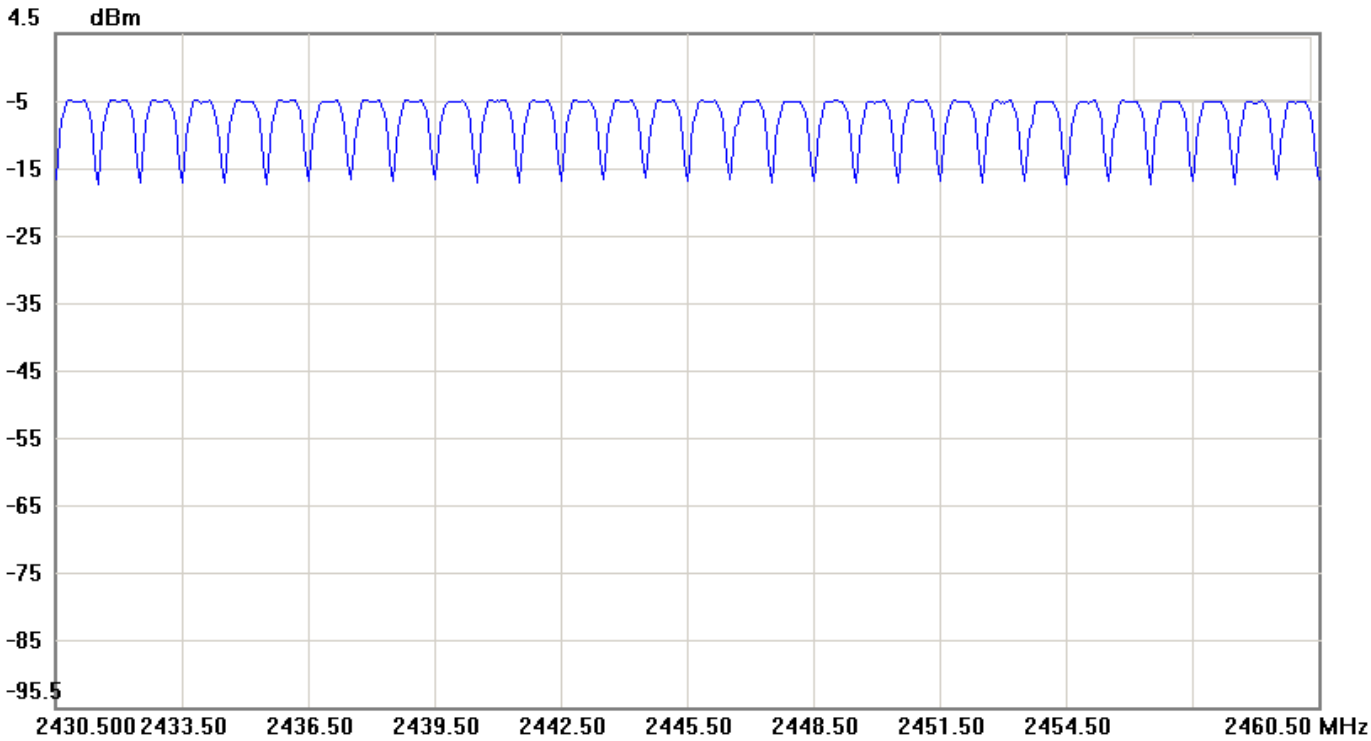

Condition: **RF Conducted**

EUT: **Sweep Time: 1ms** **Att.: 10dB**

Model: **RBW: 300 KHz** **VBW: 300 KHz**

Test Mode:

Note: **NCC-Bluetooth Number of Hopping Channels -Part2**

File: **LBEE6Z2WHC -579** **Data:** **#24** **Date:** **2014/12/12** **Temperature:** **22 ℃**

Time: **下午 04:41:05** **Humidity:** **60 %**

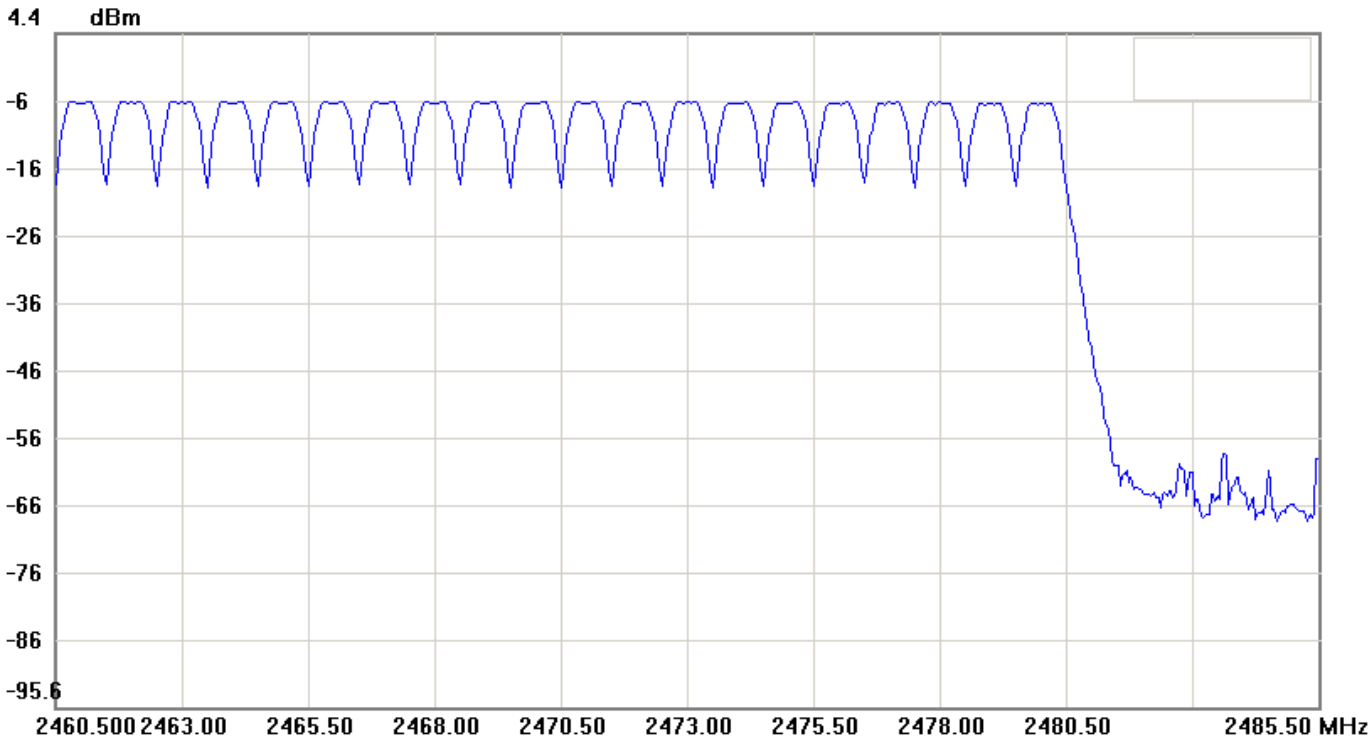

Condition: **RF Conducted**

EUT: **Sweep Time: 1ms** **Att.: 10dB**

Model: **RBW: 300 KHz** **VBW: 300 KHz**

Test Mode:

Note: **NCC-Bluetooth Number of Hopping Channels -Part3**

File: **LBEE6Z2WHC-579** **Data:** **#21** **Date:** **2014/12/12** **Temperature:** **22 ℃**

Time: **下午 04:35:38** **Humidity:** **60 %**

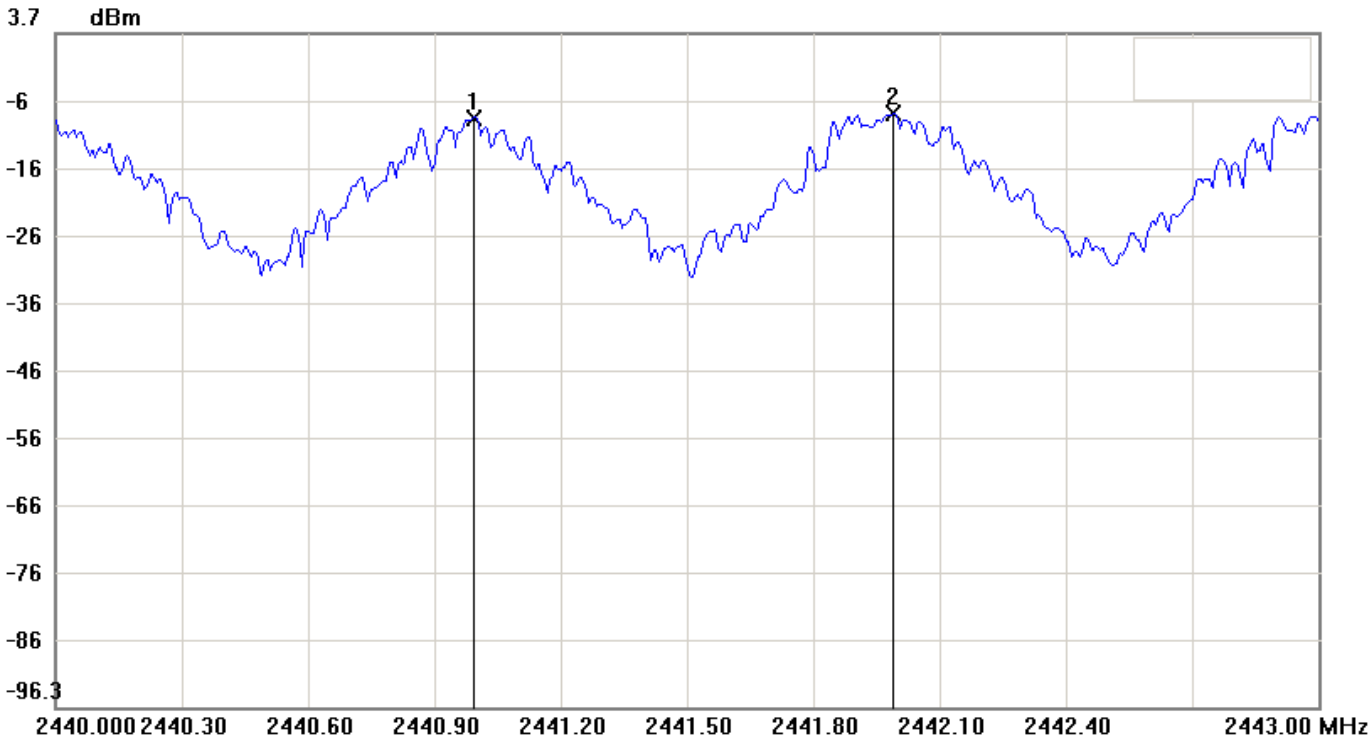

Condition: **RF Conducted**

EUT: **Sweep Time: 3.2ms** **Att.: 10dB**

Model: **RBW: 30 KHz** **VBW: 100 KHz**

Test Mode:

Note: **NCC-Bluetooth Carrier Frequency Separation**

No.	Frequency(MHz)	Level(dBm)
1	2440.99500	-8.81
2	2441.99000	-8.10

No.		△Frequency(MHz)	△Level(dB)
1	mk2-mk1	0.995	0.71

File: LBEE6Z2WHC-579 **Data:** #2 **Date:** 2014/12/12 **Temperature:** 22 ℃

Time: 下午 03:56:08 **Humidity:** 60 %

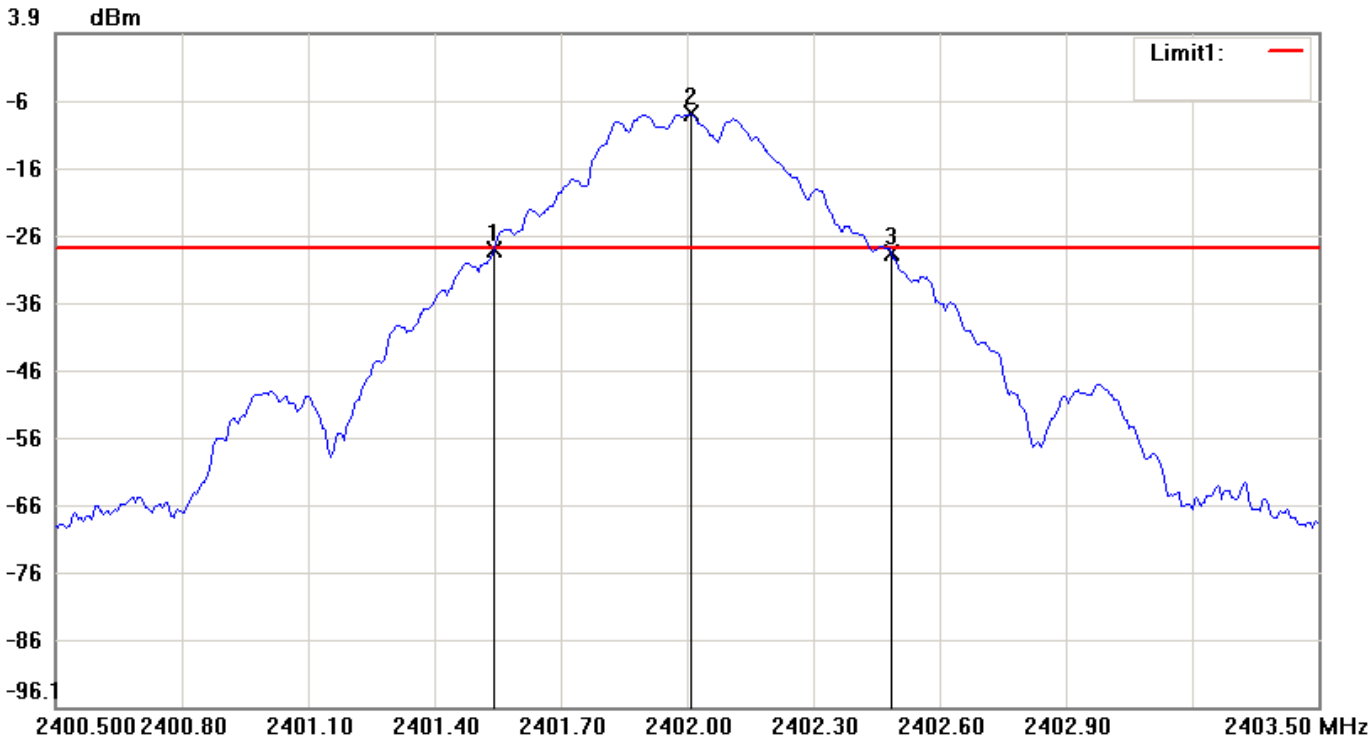

Condition: -28.04dBm **RF Conducted**

EUT: **Sweep Time: 3.2ms** **Att.: 10dB**

Model: **RBW: 30 KHz** **VBW: 100 KHz**

Test Mode:

Note: **NCC-Bluetooth Channel 00-20dB EBW**

No.	Frequency(MHz)	Level(dBm)
1	2401.54000	-28.17
2	2402.01000	-8.04
3	2402.48500	-28.65

No.		△Frequency(MHz)	△Level(dB)
1	mk3-mk1	0.945	-0.48

File: **LBEE6Z2WHC -579** **Data:** **#10** **Date:** **2014/12/12** **Temperature:** **22 ℃**

Time: **下午 04:14:37** **Humidity:** **60 %**

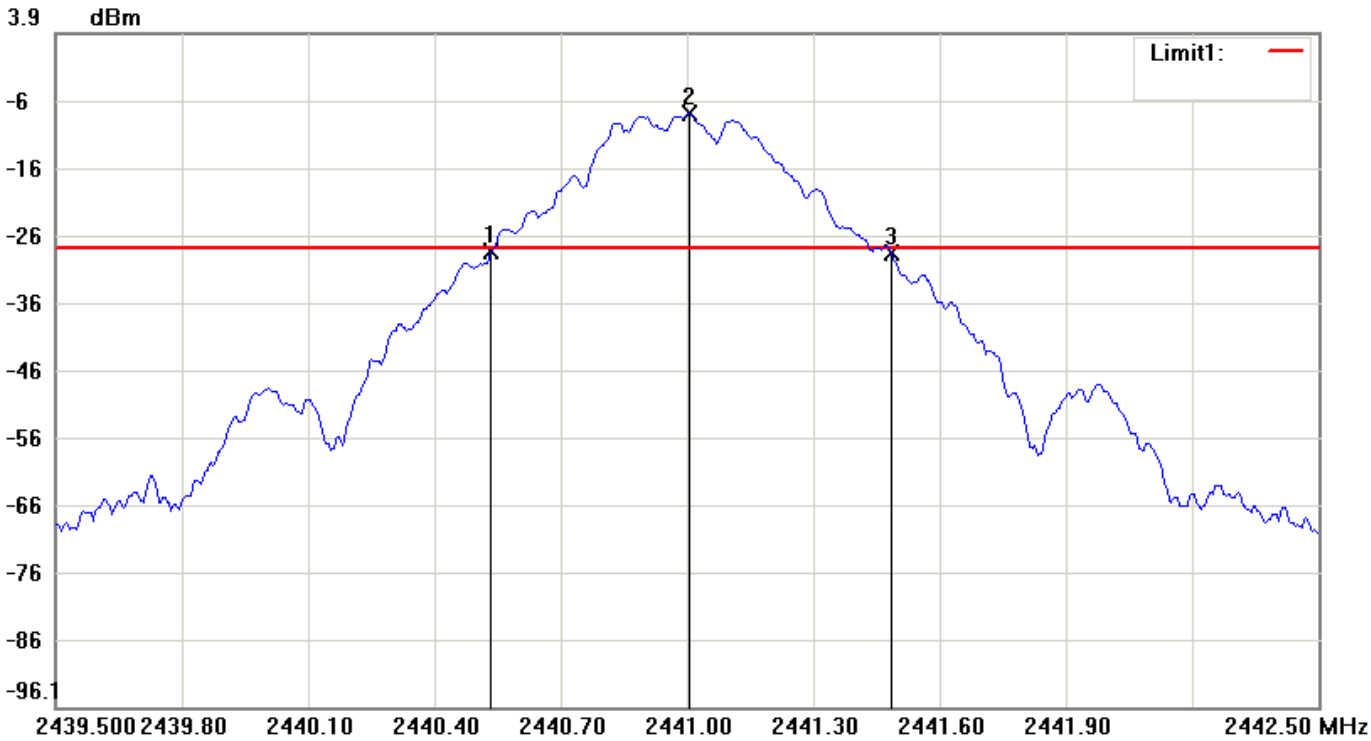

Condition: **-28.13dBm** **RF Conducted**

EUT: **Sweep Time: 3.2ms** **Att.: 10dB**

Model: **RBW: 30 KHz** **VBW: 100 KHz**

Test Mode:

Note: **NCC-Bluetooth Channel 39-20dB EBW**

No.	Frequency(MHz)	Level(dBm)
1	2440.53500	-28.61
2	2441.00500	-8.13
3	2441.48500	-28.67

No.		△Frequency(MHz)	△Level(dB)
1	mk3-mk1	0.95	-0.06

File: **LBEE6Z2WHC-579** **Data:** **#6** **Date:** **2014/12/12** **Temperature:** **22 ℃**

Time: **下午 04:00:27** **Humidity:** **60 %**

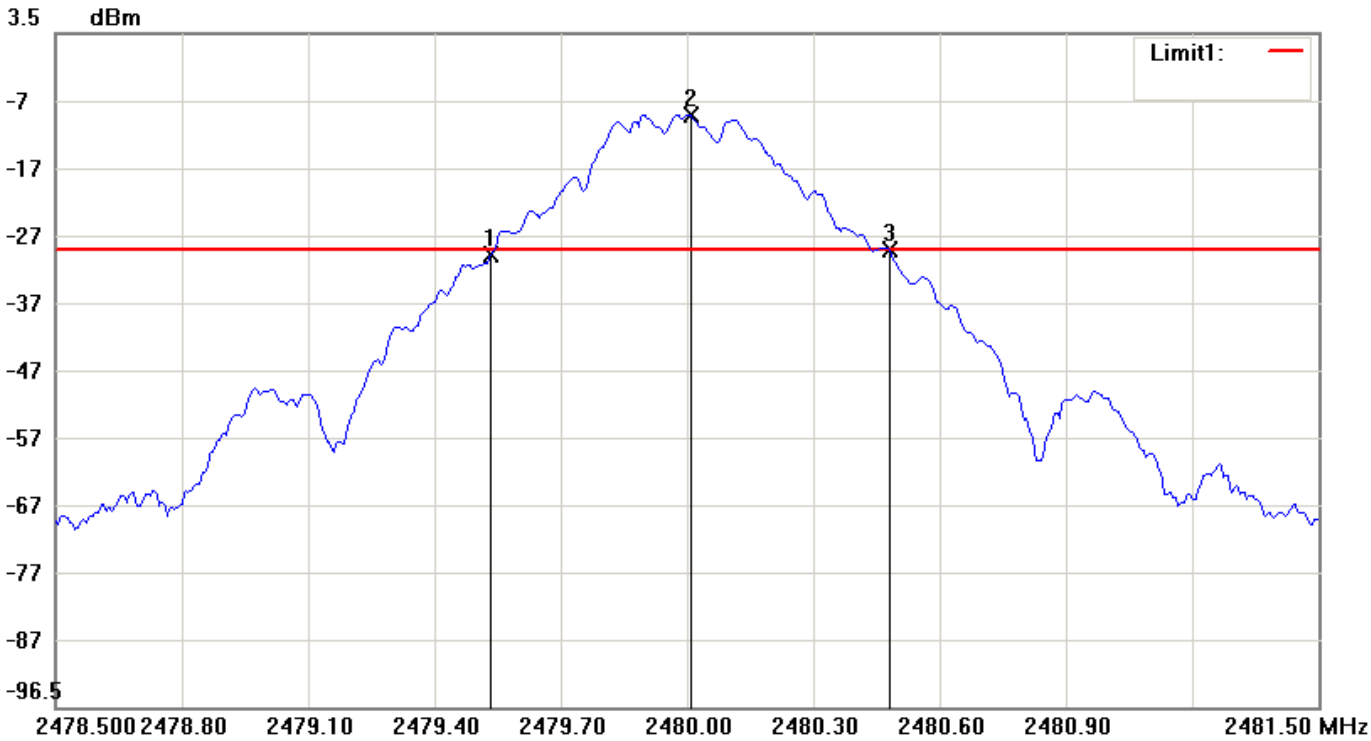

Condition: **-28.59dBm** **RF Conducted**

EUT: **Sweep Time: 3.2ms** **Att.: 10dB**

Model: **RBW: 30 KHz** **VBW: 100 KHz**

Test Mode:

Note: **NCC-Bluetooth Channel 78-20dB EBW**

No.	Frequency(MHz)	Level(dBm)
1	2479.53500	-29.32
2	2480.01000	-8.59
3	2480.48000	-28.71

No.		△Frequency(MHz)	△Level(dB)
1	mk3-mk1	0.945	0.61

File: **LBEE6Z2WHC -579** **Data:** **#26** **Date:** **2014/12/12** **Temperature:** **22 ℃**

Time: **下午 04:43:46** **Humidity:** **60 %**

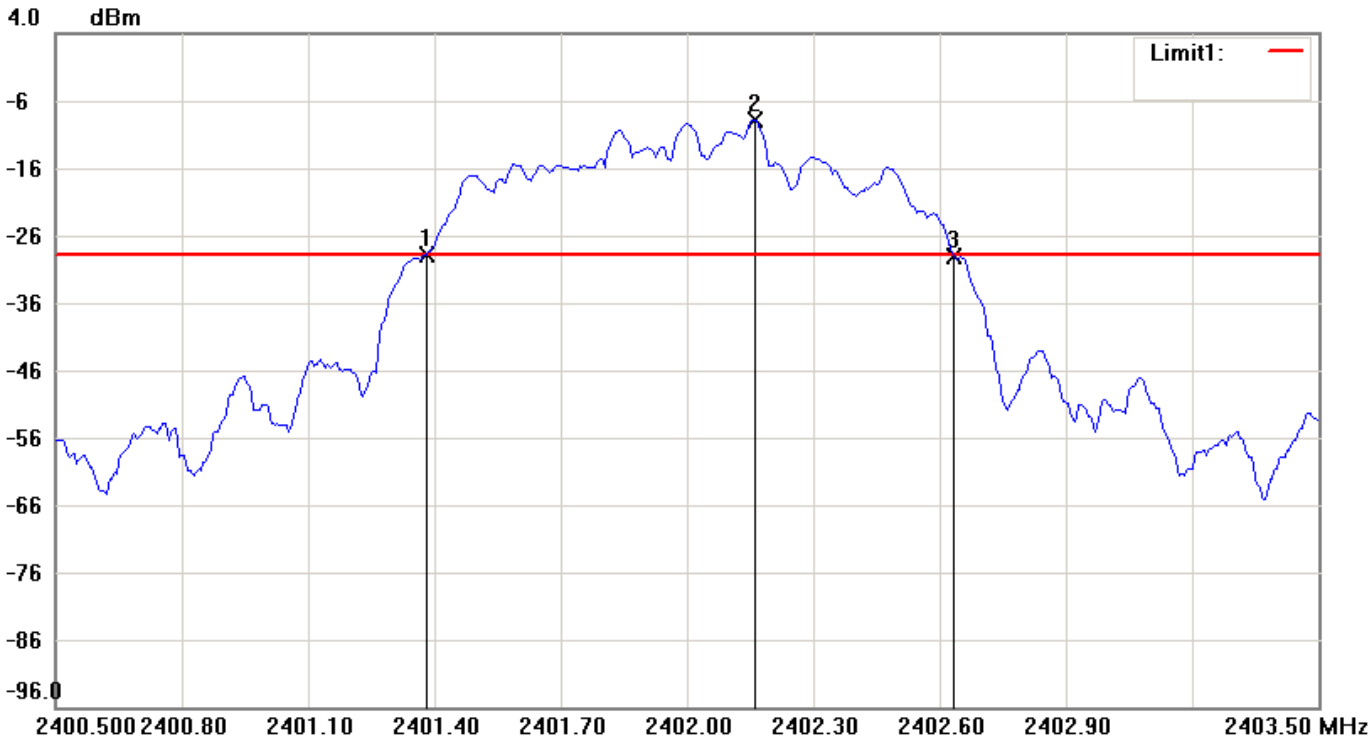

Condition: **-28.82dBm** **RF Conducted**

EUT: **Sweep Time: 3.2ms** **Att.: 10dB**

Model: **RBW: 30 KHz** **VBW: 100 KHz**

Test Mode:

Note: **NCC-Bluetooth Channel 00-20dB EBW**

No.	Frequency(MHz)	Level(dBm)
1	2401.38000	-28.83
2	2402.16000	-8.82
3	2402.63500	-29.17

No.		△Frequency(MHz)	△Level(dB)
1	mk3-mk1	1.255	-0.34

File: LBEE6Z2WHC-579 **Data:** #34 **Date:** 2014/12/12 **Temperature:** 22 ℃

Time: 下午 05:00:05 **Humidity:** 60 %

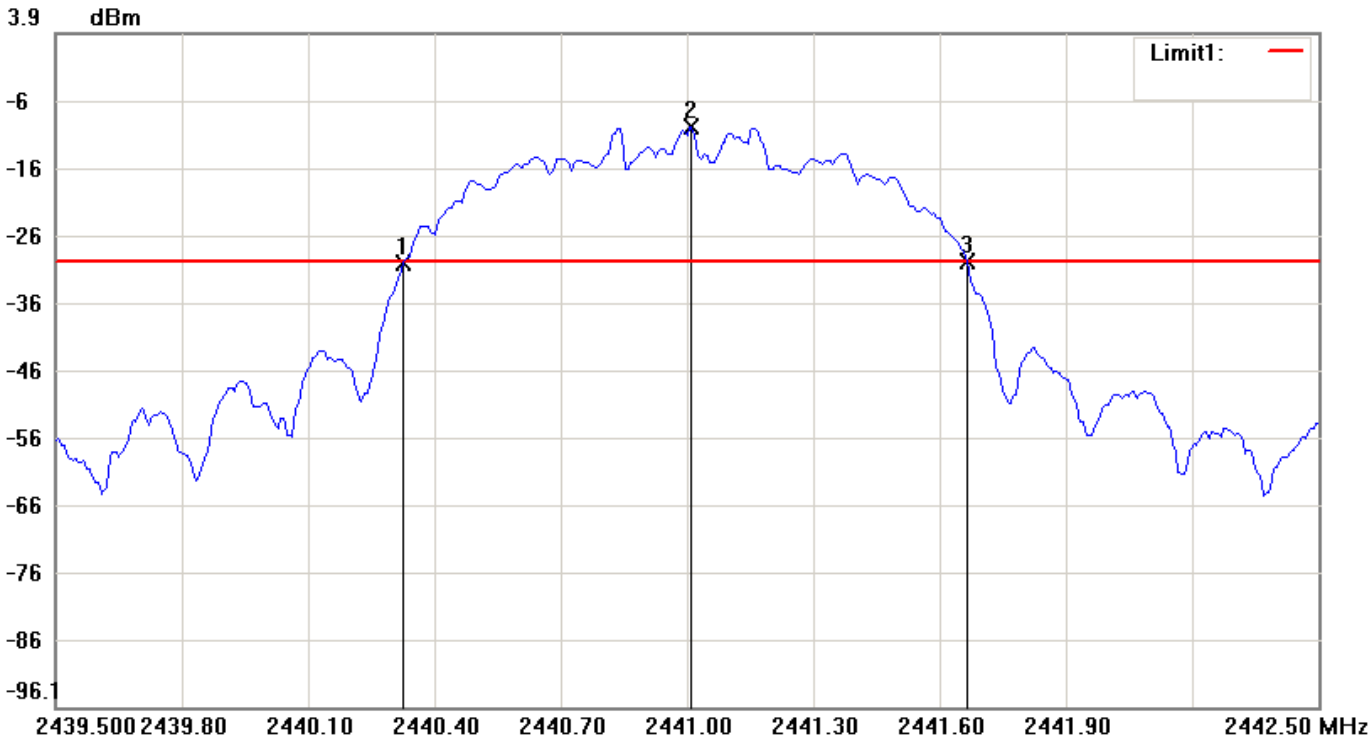

Condition: -30.04dBm **RF Conducted**

EUT: **Sweep Time: 3.2ms** **Att.: 10dB**

Model: **RBW: 30 KHz** **VBW: 100 KHz**

Test Mode:

Note: **NCC-Bluetooth Channel 39-20dB EBW**

No.	Frequency(MHz)	Level(dBm)
1	2440.32500	-30.26
2	2441.01000	-10.04
3	2441.66500	-30.04

No.		△Frequency(MHz)	△Level(dB)
1	mk3-mk1	1.34	0.22

File: **LBEE6Z2WHC -579** **Data:** **#30** **Date:** **2014/12/12** **Temperature:** **22 ℃**

Time: **下午 04:52:03** **Humidity:** **60 %**

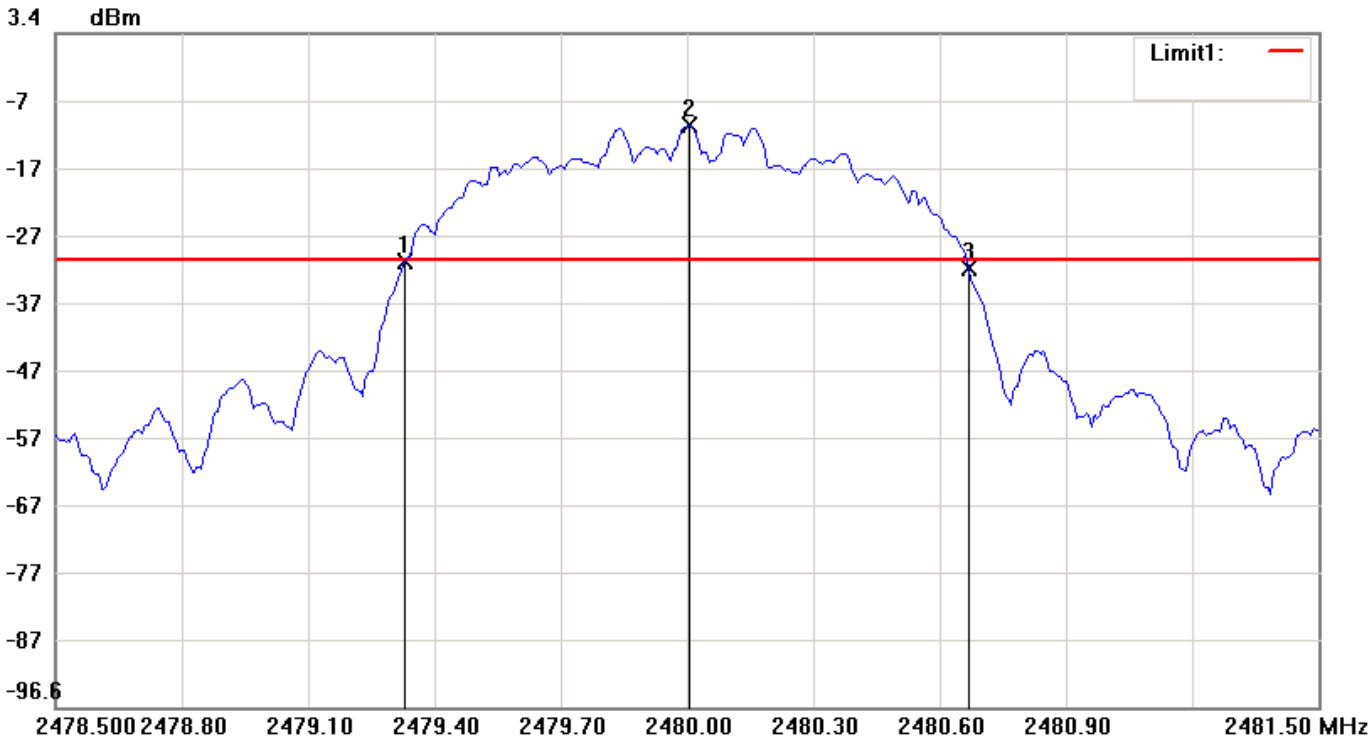

Condition: **-30.21dBm** **RF Conducted**

EUT: **Sweep Time: 3.2ms** **Att.: 10dB**

Model: **RBW: 30 KHz** **VBW: 100 KHz**

Test Mode:

Note: **NCC-Bluetooth Channel 78-20dB EBW**

No.	Frequency(MHz)	Level(dBm)
1	2479.33000	-30.42
2	2480.00500	-10.21
3	2480.67000	-31.52

No.		△Frequency(MHz)	△Level(dB)
1	mk3-mk1	1.34	-1.1

8.4.3 跳頻頻道載波之佔用時間

8.4.3.1 DH1 Mode

測試週期為:0.4×79=31.6秒，每週期跳躍次數為: 33次×10 = 330次

31.6秒內之最長佔用時間為 390 μs×330 = 128.7 ms。

測試結果：佔用之平均時間少於0.4秒，合乎標準規定。

註： 繪圖資料請參考第52-53頁。

DH1 Mode

File: **LBEE6Z2WHC-579** **Data:** **#15** **Date:** **2014/12/12** **Temperature:** **22 ℃**

Time: **下午 04:22:24** **Humidity:** **60 %**

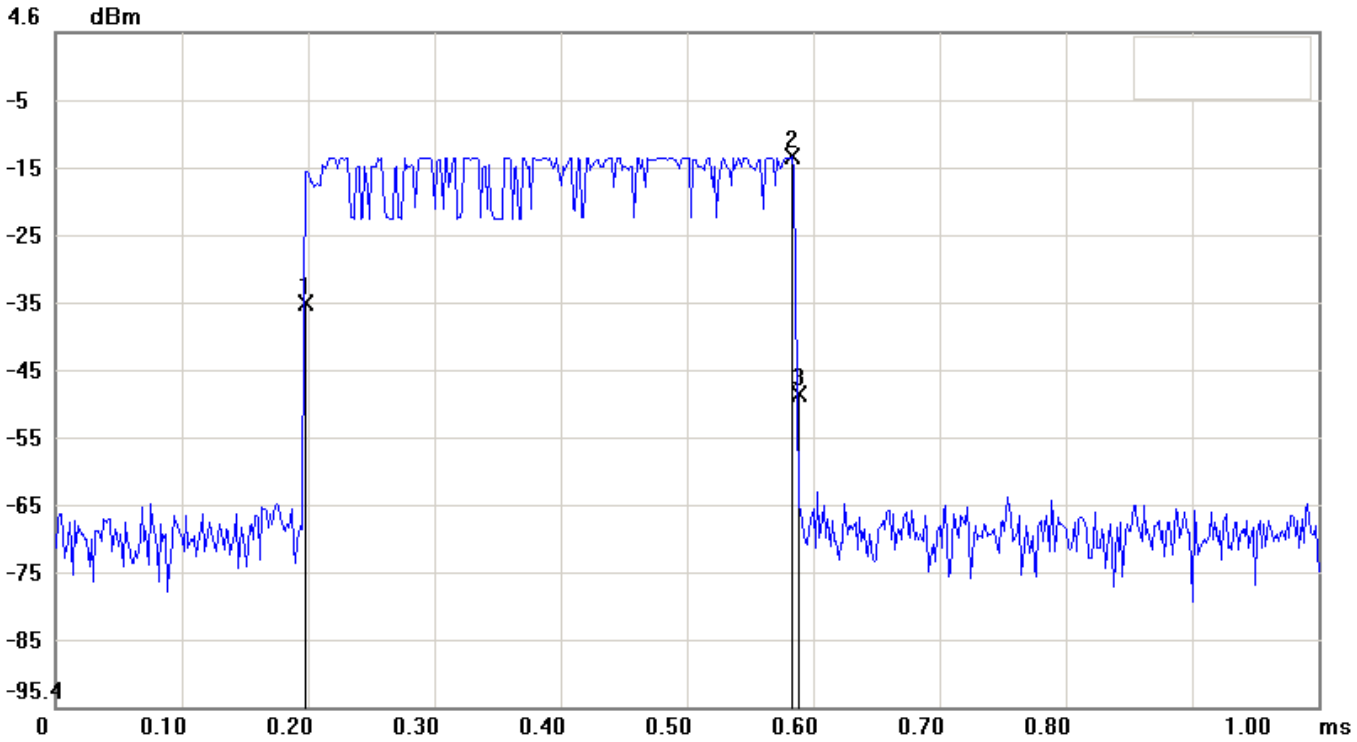

Condition: **-23.91dBm** **RF Conducted**

EUT: **Sweep Time: 1ms** **Att.: 10dB**

Model: **RBW: 1000 KHz** **VBW: 1000 KHz**

Test Mode:

Note: **DH1 pulse width**

No.	Sweep time(ms)	Level(dBm)
1	0.1967	-35.46
2	0.5833	-13.91
3	0.5867	-49.15

No.		△Time(ms)	△Level(dB)
1	mk3-mk1	0.39	-13.69

DH1 Mode

File: **LBEE6Z2WHC-579** **Data:** **#14** **Date:** **2014/12/12** **Temperature:** **22 ℃**

Time: **下午 04:22:09** **Humidity:** **60 %**

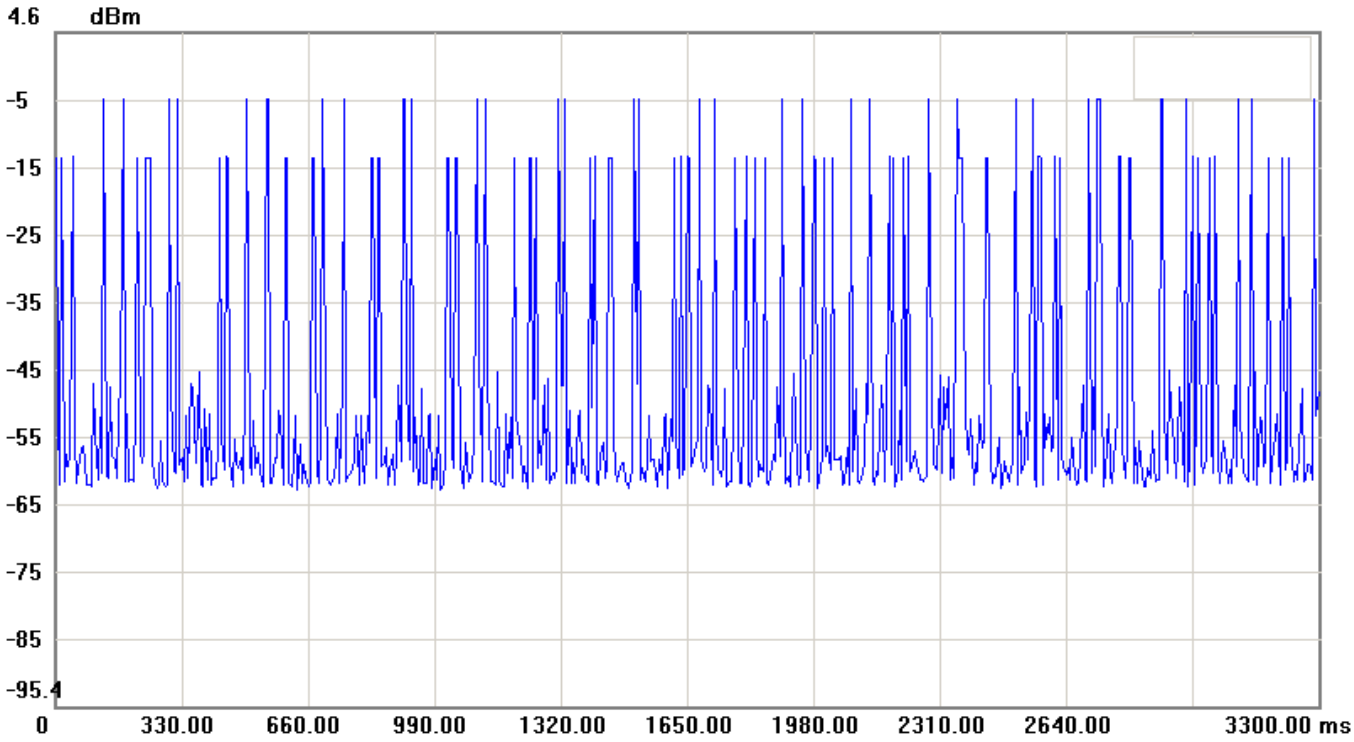

Condition: **RF Conducted**

EUT: **Sweep Time: 3300ms** **Att.: 10dB**

Model: **RBW: 1000 KHz** **VBW: 1000 KHz**

Test Mode:

Note: **DH1 Hops per 3.16 seconds**

8.4.3.2 DH3 Mode

測試週期為:0.4×79=31.6秒，每週期跳躍次數為: 20次×10 = 200次
31.6秒內之最長佔用時間為 1.655 ms×200 = 331 ms。
測試結果：佔用之平均時間少於0.4秒，合乎標準規定。
註： 繪圖資料請參考第55-56頁。

DH3 Mode

File: **LBEE6Z2WHC-579** **Data:** **#18** **Date:** **2014/12/12** **Temperature:** **22 ℃**

Time: **下午 04:33:04** **Humidity:** **60 %**

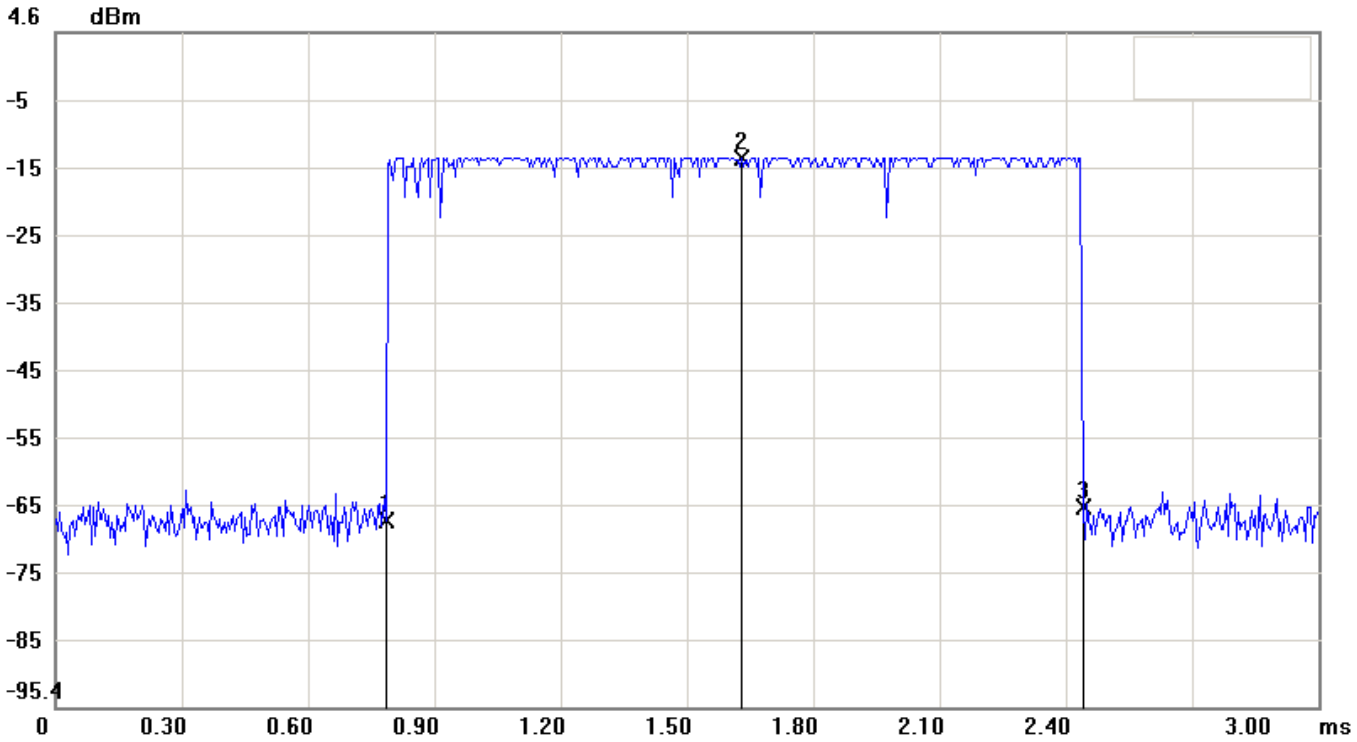

Condition: **-23.99dBm** **RF Conducted**

EUT: **Sweep Time: 3ms** **Att.: 10dB**

Model: **RBW: 1000 KHz** **VBW: 1000 KHz**

Test Mode:

Note: **DH3 pusle width**

No.	Sweep time(ms)	Level(dBm)
1	0.7850	-67.92
2	1.6300	-13.99
3	2.4400	-65.91

No.		△Time(ms)	△Level(dB)
1	mk3-mk1	1.655	2.01

DH3 Mode

File: **LBEE6Z2WHC-579** **Data:** **#17** **Date:** **2014/12/12** **Temperature:** **22 ℃**

Time: **下午 04:32:50** **Humidity:** **60 %**

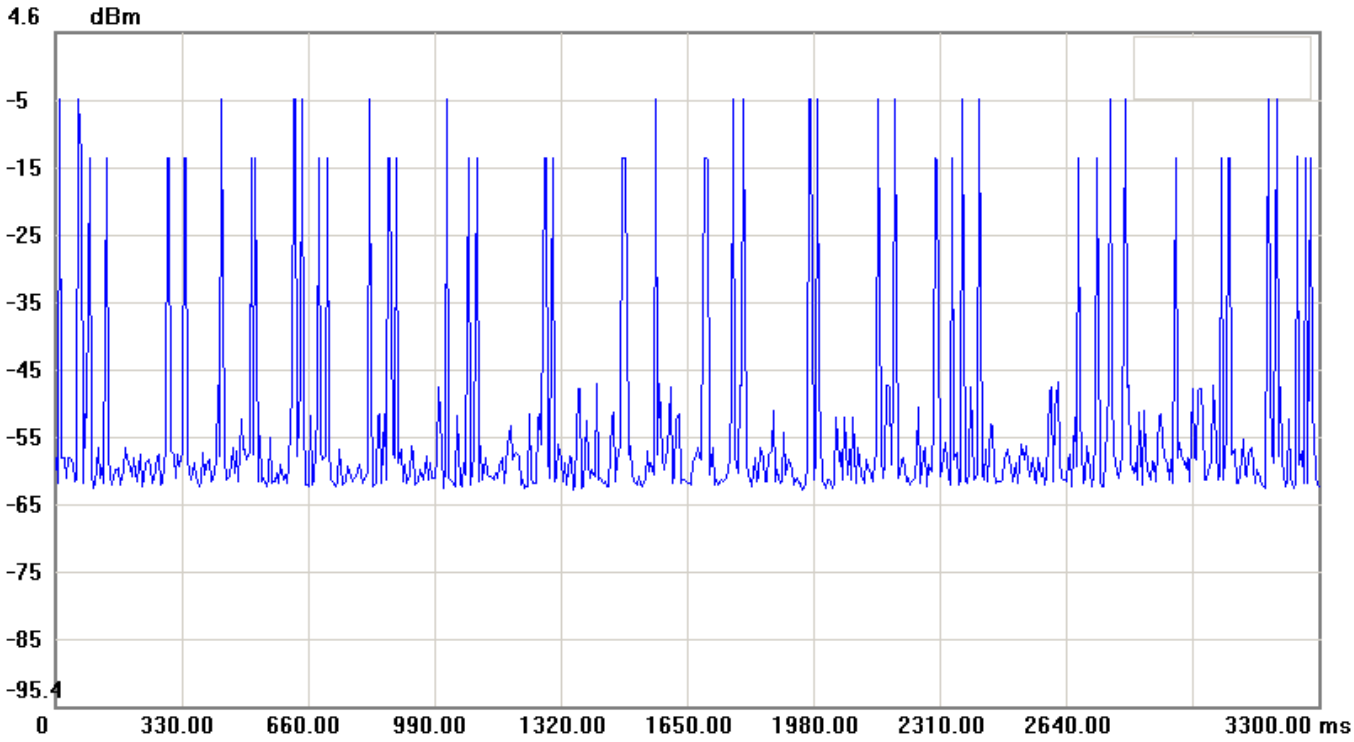

Condition: **RF Conducted**

EUT: **Sweep Time: 3300ms** **Att.: 10dB**

Model: **RBW: 1000 KHz** **VBW: 1000 KHz**

Test Mode:

Note: **DH3 Hops per 3.16 seconds**

8.4.3.3 DH5 Mode

測試週期為:0.4×79=31.6秒，每週期跳躍次數為: 10次×10 = 100次
31.6秒內之最長佔用時間為 2.9084 ms×100 = 290.84 ms。
測試結果：佔用之平均時間少於0.4秒，合乎標準規定。
註：繪圖資料請參考第58-59頁。

8.5 結果判定

以上跳頻頻道之作用時間皆少於 0.4 秒，合乎標準規定。

DH5 Mode

File: **LBEE6Z2WHC-579** **Data:** **#20** **Date:** **2014/12/12** **Temperature:** **22 ℃**

Time: **下午 04:34:40** **Humidity:** **60 %**

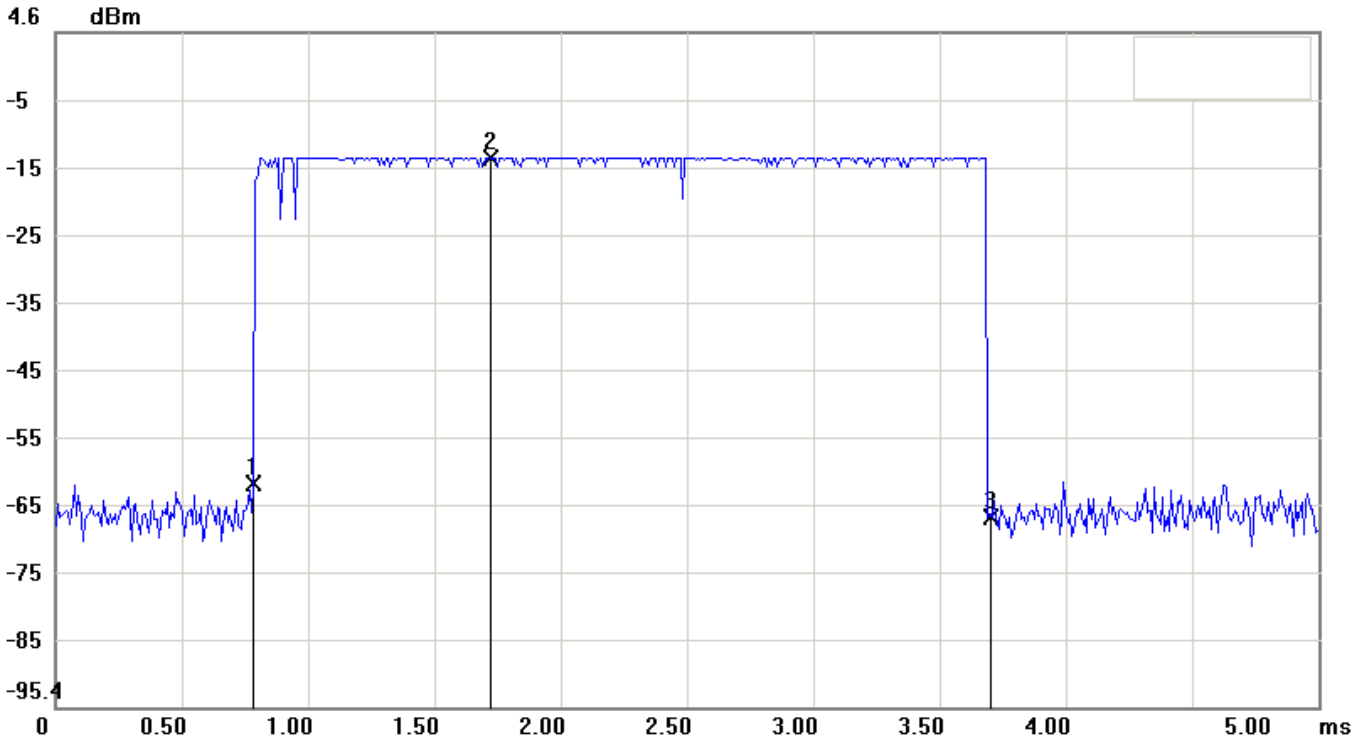

Condition: **-23.94dBm** **RF Conducted**

EUT: **Sweep Time: 5ms** **Att.: 10dB**

Model: **RBW: 1000 KHz** **VBW: 1000 KHz**

Test Mode:

Note: **DH5 pulse width**

No.	Sweep time(ms)	Level(dBm)
1	0.7833	-62.34
2	1.7167	-13.94
3	3.6917	-67.30

No.		△Time(ms)	△Level(dB)
1	mk3-mk1	2.9084	-4.96

DH5 Mode

File: **LBEE6Z2WHC-579** **Data:** **#19** **Date:** **2014/12/12** **Temperature:** **22 ℃**

Time: **下午 04:34:24** **Humidity:** **60 %**

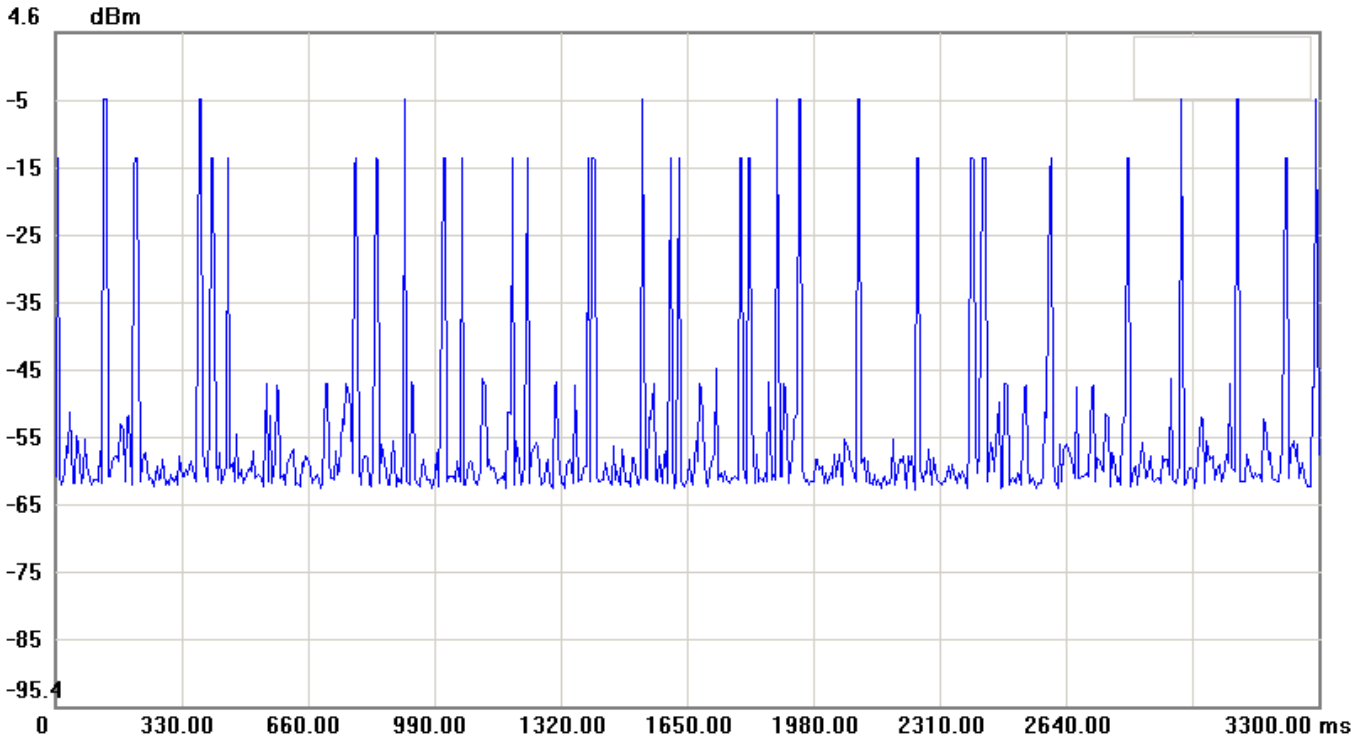

Condition: **RF Conducted**

EUT: **Sweep Time: 3300ms** **Att.: 10dB**

Model: **RBW: 1000 KHz** **VBW: 1000 KHz**

Test Mode:

Note: **DH5 Hops per 3.16 seconds**

9 場強輻射之量測

9.1 適用標準

依據國家通訊傳播委員會低功率射頻電機技術規範3.10.1.5節之要求，落於第2.7節禁用頻段之輻射發射，應符合2.8節之一般限制要求。

9.2 量測方法

將待測物置於非金屬桌面，使其在工作狀態，接收天線置於3米外。待測物分別要垂直或水平放置，而且桌面要360度旋轉，另外接收天線也要從1米至4米升降變化，以找出最大的輻射電場強度，接收天線置於水平、垂直極向各執行測試一次。待測物若為手持式則分別要以三軸相放置，並分別測試以找出最大輻射電場強度。

9.3 量測場強輻射之儀器

儀器名稱	製 造 者	型　　號
EMI Receiver	R&S	ESIB 7
Spectrum Analyzer	R&S	FSV 40
Horn Antenna	EMCO	3115
Hom Antenna	EMCO	3116
PRE-Amplifier	Agilent	8449B
BiLog Antenna	ETC	MCTD2786

9.4 場強度之計算

場強之計算公式如下

結果值 = 讀值 + 校正因子

其中校正因子為：

天線因子+ 饋線損失 + 濾波器損失（若有使用）- 放大器增益（若有使用）

量測結果請見下頁。

9.5 場強輻射之量測結果

9.5.1 發射諧波及本地振盪

測試工程師:林俊宏

A. Channel Low

操作模式 : 發射接收
基本波頻率 : 2402 MHz
測試日期 : Dec. 15, 2014 環境溫度 : 21℃ 環境濕度: 63%

輻射頻率	天線極性	機器讀值 (dBuV/m)@3m		校正因子	結果值 (dBuV/m)@3m		限制值 (dBuV/m)@3m		餘裕值 (worse)
(MHz)	H/V	Peak	AVG	(dB)	Peak	AVG	Peak	AVG	(dB)
4804.000	H	---	---	-2.53	---	---	74.0	54.0	---
4804.000	V	---	---	-2.53	---	---	74.0	54.0	---
7206.000	H	---	---	0.35	---	---	74.0	54.0	---
7206.000	V	---	---	0.35	---	---	74.0	54.0	---
12010.000	H	---	---	4.40	---	---	74.0	54.0	---
12010.000	V	---	---	4.40	---	---	74.0	54.0	---
19216.000	H	---	---	-3.56	---	---	74.0	54.0	---
19216.000	V	---	---		---	---	74.0	54.0	---

註：
1. 標記”---“表發射之訊號太弱而儀器無法量測。
2. 測試範圍至主波之十倍諧波或40GHz止，兩者取頻率較低者。
3. 若以峰值檢測功能測量之值符合平均值限制值，則可視同以平均值功能測量之值亦符合平均值限制值。
4. 量測不準確度: +4.10dB/ -4.10 dB (1GHz≦f<18GHz)
   +4.40dB/ -4.42 dB (18GHz≦f≦40GHz)

B. Channel Mid

操作模式 : 發射接收
基本波頻率 : 2441 MHz
測試日期 : Dec. 15, 2014 環境溫度 : 21℃ 環境濕度: 63%

輻射頻率	天線極性	機器讀值 (dBuV/m)@3m		校正因子	結果值 (dBuV/m)@3m		限制值 (dBuV/m)@3m		餘裕值 (worse)
(MHz)	H/V	Peak	AVG	(dB)	Peak	AVG	Peak	AVG	(dB)
4882.000	H	---	---	-1.80	---	---	74.0	54.0	---
4882.000	V	---	---	-1.80	---	---	74.0	54.0	---
7323.000	H	---	---	0.61	---	---	74.0	54.0	---
7323.000	V	---	---	0.61	---	---	74.0	54.0	---
12205.000	H	---	---	4.48	---	---	74.0	54.0	---
12205.000	V	---	---	4.48	---	---	74.0	54.0	---
19528.000	H	---	---	-4.69	---	---	74.0	54.0	---
19528.000	V	---	---	-4.69	---	---	74.0	54.0	---

註：
1. 標記”---“表發射之訊號太弱而儀器無法量測。
2. 測試範圍至主波之十倍諧波或40GHz止，兩者取頻率較低者。
3. 若以峰值檢測功能測量之值符合平均值限制值，則可視同以平均值功能測量之值亦符合平均值限制值。
4. 量測不準確度: +4.10dB/ -4.10 dB (1GHz≦f<18GHz)
   +4.40dB/ -4.42 dB (18GHz≦f≦40GHz)

C. Channel High

操作模式 : 發射接收
基本波頻率 : 2480 MHz
測試日期 : Dec. 15, 2014 環境溫度 : 21℃ 環境濕度: 63%

輻射頻率	天線極性	機器讀值 (dBuV/m)@3m		校正因子	結果值 (dBuV/m)@3m		限制值 (dBuV/m)@3m		餘裕值 (worse)
(MHz)	H/V	Peak	AVG	(dB)	Peak	AVG	Peak	AVG	(dB)
4960.000	H	---	---	-2.19	---	---	74.0	54.0	---
4960.000	V	---	---	-2.19	---	---	74.0	54.0	---
7440.000	H	---	---	0.87	---	---	74.0	54.0	---
7440.000	V	---	---	0.87	---	---	74.0	54.0	---
12400.000	H	---	---	4.56	---	---	74.0	54.0	---
12400.000	V	---	---	4.56	---	---	74.0	54.0	---
19840.000	H	---	---	-4.63	---	---	74.0	54.0	---
19840.000	V	---	---	-4.63	---	---	74.0	54.0	---
22320.000	H	---	---	-3.29	---	---	74.0	54.0	---
22320.000	V	---	---	-3.29	---	---	74.0	54.0	---

註：
1. 標記”---“表發射之訊號太弱而儀器無法量測。
2. 測試範圍至主波之十倍諧波或40GHz止，兩者取頻率較低者。
3. 若以峰值檢測功能測量之值符合平均值限制值，則可視同以平均值功能測量之值亦符合平均值限制值。
4. 量測不準確度: +4.10dB/ -4.10 dB (1GHz≦f<18GHz)
   +4.40dB/ -4.42 dB (18GHz≦f≦40GHz)

9.5.2 其它不必要的訊號

9.5.2.1 1GHz以下

File: 0458ZT **Data:** #1 **Date:** 2014/12/15 **Temperature:** 21 ℃

Time: 上午 09:59:11 **Humidity:** 63 %

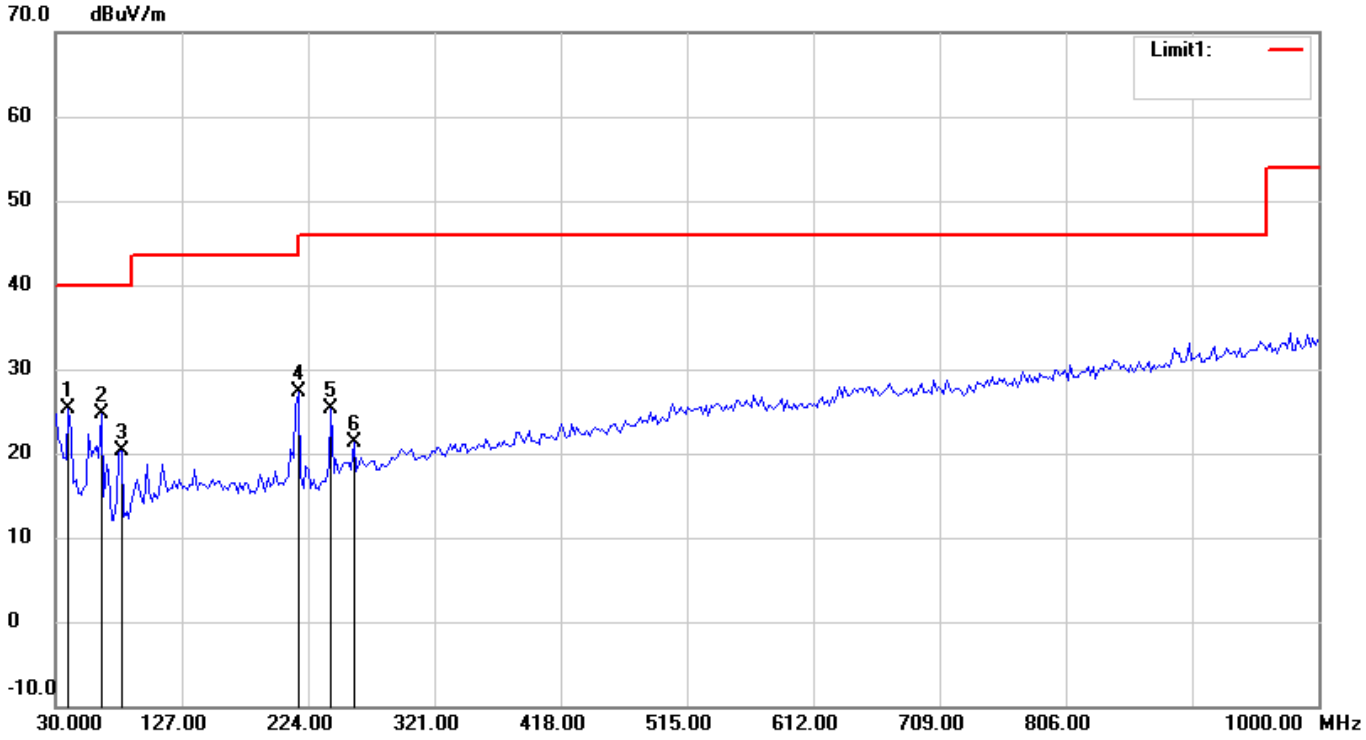

Condition: NCC_LP0002_30-1000MHz **Polarization:** Horizontal

EUT: **Distance:** 3m

Model:

Test Mode:

Note:

No.	Frequency (MHz)	Reading (dBuV/m)	Detector	Corrected dB/m	Result (dBuV/m)	Limit (dBuV/m)	Margin (dB)
1	39.7194	9.81	peak	15.51	25.32	40.00	-14.68
2	64.9900	17.55	peak	7.25	24.80	40.00	-15.20
3	80.5411	11.17	peak	9.18	20.35	40.00	-19.65
4	216.6132	12.74	peak	14.51	27.25	46.00	-18.75
5	241.8838	10.11	peak	15.20	25.31	46.00	-20.69
6	259.3788	4.64	peak	16.61	21.25	46.00	-24.75

File: 0458ZT **Data:** #2 **Date:** 2014/12/15 **Temperature:** 21 ℃

Time: 上午 10:03:57 **Humidity:** 63 %

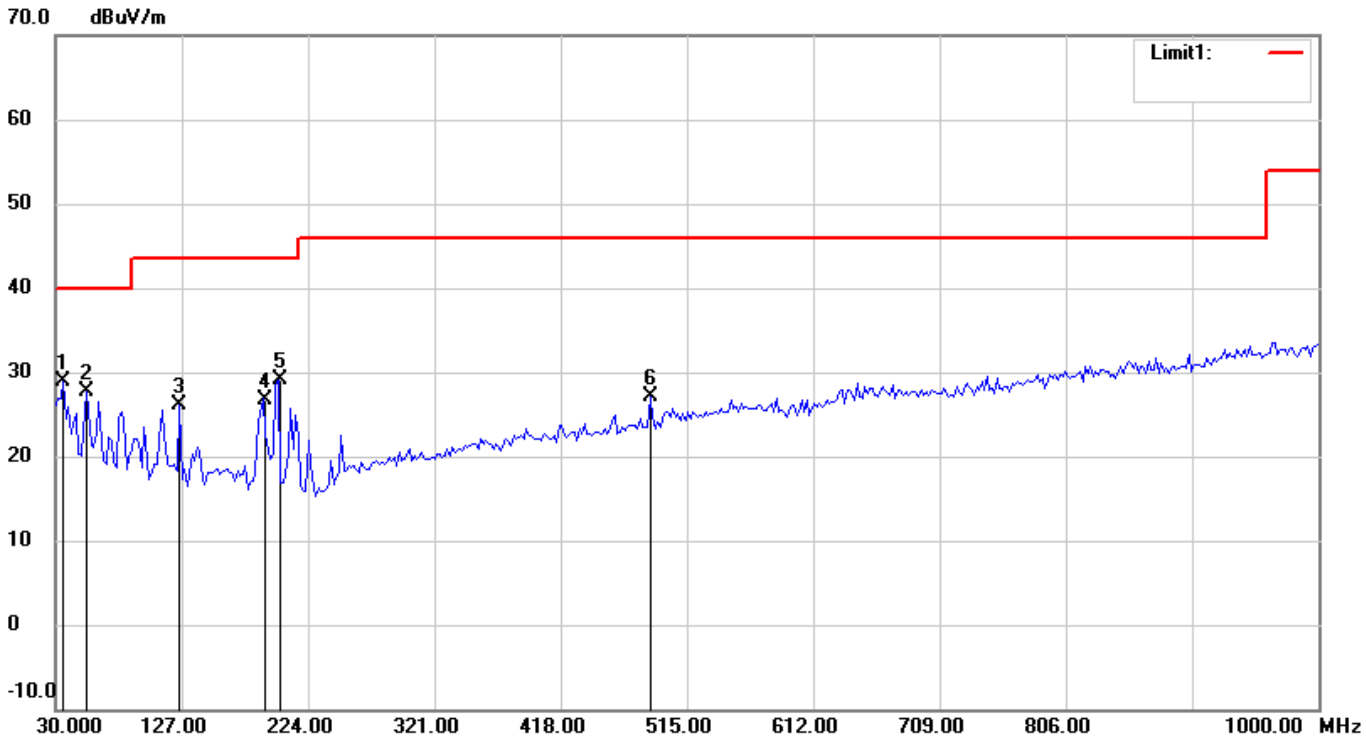

Condition: NCC_LP0002_30-1000MHz **Polarization:** Vertical

EUT: **Distance:** 3m

Model:

Test Mode:

Note:

No.	Frequency	Reading	Detector	Corrected	Result	Limit	Margin
	(MHz)	(dBuV/m)		dB/m	(dBuV/m)	(dBuV/m)	(dB)
1	35.8316	11.49	peak	17.33	28.82	40.00	-11.18
2	53.3267	18.22	peak	9.47	27.69	40.00	-12.31
3	125.2505	12.77	peak	13.30	26.07	43.50	-17.43
4	189.3988	14.77	peak	12.03	26.80	43.50	-16.70
5	201.0621	15.20	peak	13.92	29.12	43.50	-14.38
6	486.8136	5.11	peak	22.07	27.18	46.00	-18.82

9.5.2.2 1GHz以上

9.5.2.2.1 操作頻率 : 2402 MHz

輻射頻率	天線極性	機器讀值 (dBuV/m)@3m		校正因子	結果值 (dBuV/m)@3m		限制值 (dBuV/m)@3m		餘裕值 (worse)
(MHz)	H/V	Peak	AVG	(dB)	Peak	AVG	Peak	AVG	(dB)
1886.2180	H	58.2	---	-9.76	48.4	---	74.0	54.0	-5.6
3328.9500	H	49.7	---	-4.93	44.8	---	74.0	54.0	-9.2
3328.9500	V	49.8	---	-4.93	44.9	---	74.0	54.0	-9.1

9.5.2.2.2 操作頻率 : 2441 MHz

輻射頻率	天線極性	機器讀值 (dBuV/m) @3m		校正因子	結果值 (dBuV/m) @3m		限制值 (dBuV/m) @3m		餘裕值
(MHz)	H/V	Peak	AVG	(dB)	Peak	AVG	Peak	AVG	(dB)
1. 1GHz~25GHz待測物所產生之雜訊輻射太弱而儀器無法量得。 2. 經驗證非待測物所產生之雜訊輻射不列入報告記錄。									

9.5.2.2.3 操作頻率 : 2480 MHz

輻射頻率	天線極性	機器讀值 (dBuV/m)@3m		校正因子	結果值 (dBuV/m)@3m		限制值 (dBuV/m)@3m		餘裕值 (worse)
(MHz)	H/V	Peak	AVG	(dB)	Peak	AVG	Peak	AVG	(dB)
1886.2180	H	50.5	---	-9.76	40.7	---	74.0	54.0	-13.3
1886.2180	V	55.5	---	-9.76	45.7	---	74.0	54.0	-8.3
5542.0400	V	48.6	---	-0.64	48.0	---	74.0	54.0	-6.0

註：1. 繪圖資料請參考第 67-75 頁。
2. 〝#〞，表示干擾值很低，記錄其峰值。
3. 標記”---“表發射之訊號太弱而儀器無法量測。
4. 量測不準確度: +4.20dB/ -4.24 dB (30MHz≦f<1GHz)
+4.10dB/ -4.10 dB (1GHz≦f<18GHz)
+4.40dB/ -4.42 dB (18GHz≦f≦40GHz)

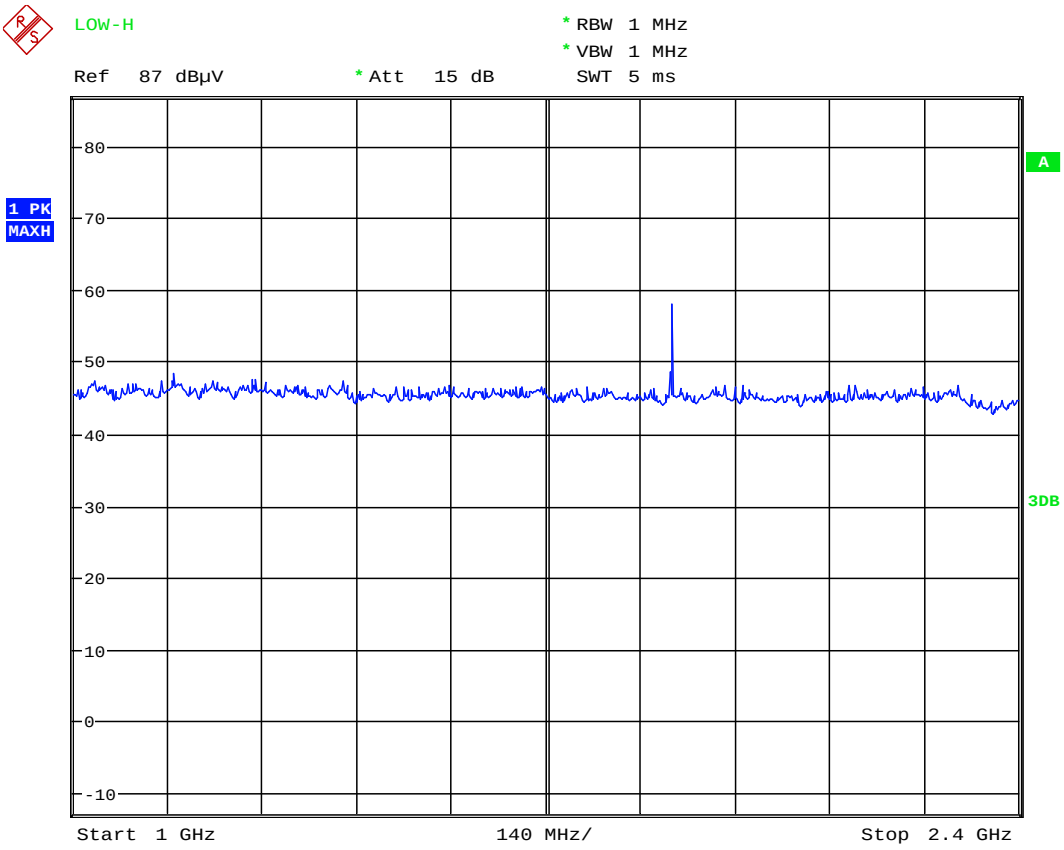
LOW-H
* RBW 1 MHz
* VBW 1 MHz
Ref 87 dBµV
* Att 15 dB
SWT 5 ms
1 PK
MAXH
A
3DB
80
70
60
50
40
30
20
10
0
-10
Start 1 GHz
140 MHz/
Stop 2.4 GHz

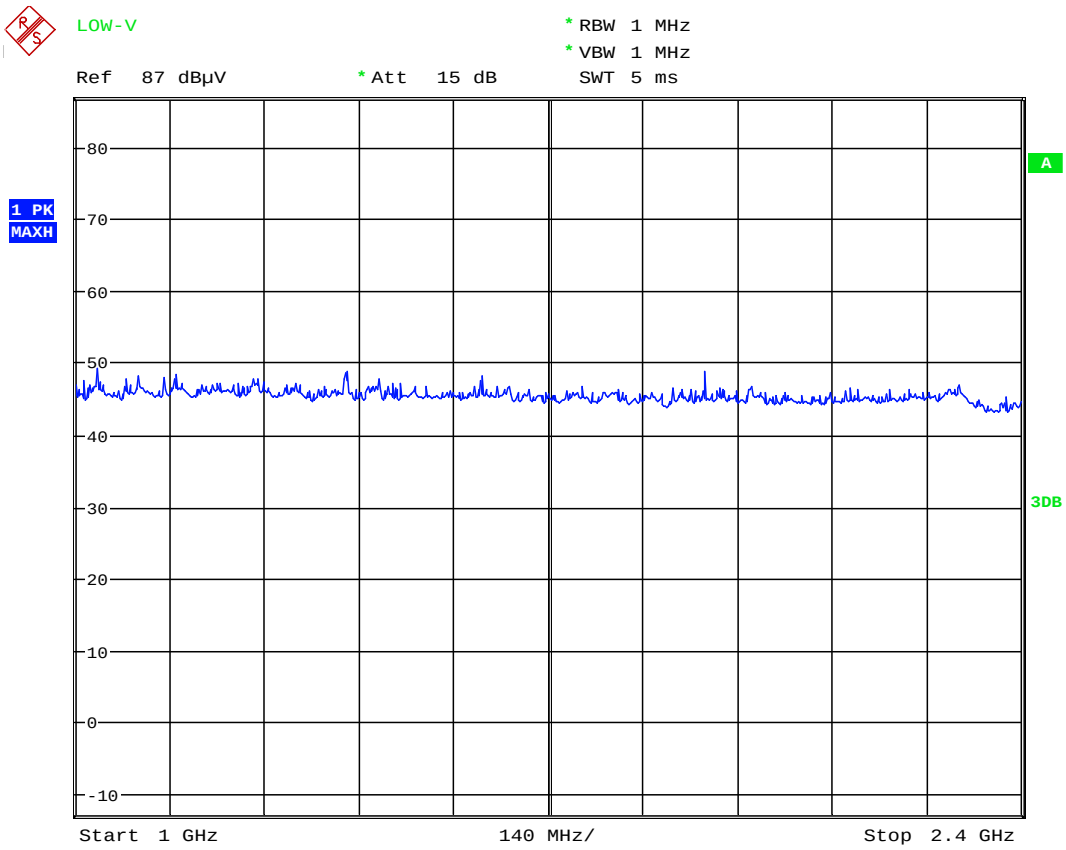
LOW-V
* RBW 1 MHz
* VBW 1 MHz
Ref 87 dBµV
* Att 15 dB
SWT 5 ms
1 PK
MAXH
A
3DB
80
70
60
50
40
30
20
10
0
-10
Start 1 GHz
140 MHz/
Stop 2.4 GHz

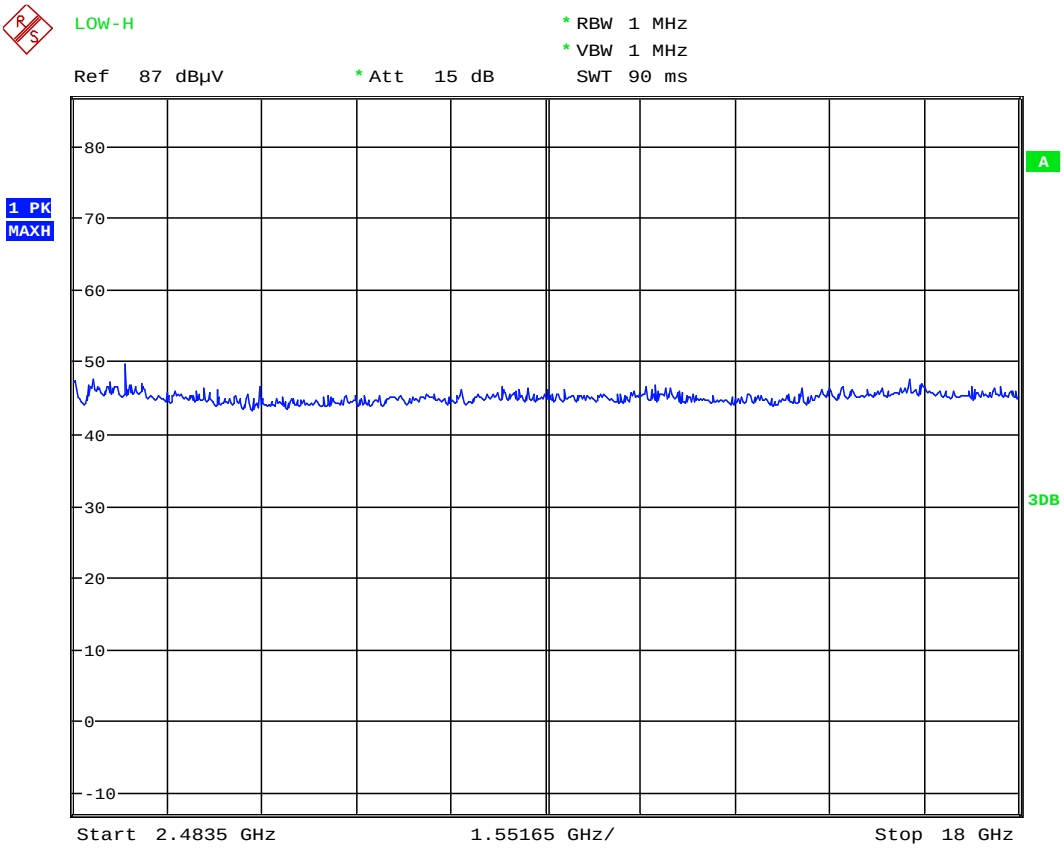
LOW-H
* RBW 1 MHz
* VBW 1 MHz
Ref 87 dBµV
* Att 15 dB
SWT 90 ms
1 PK
MAXH
A
3DB
80
70
60
50
40
30
20
10
0
-10
Start 2.4835 GHz
1.55165 GHz/
Stop 18 GHz

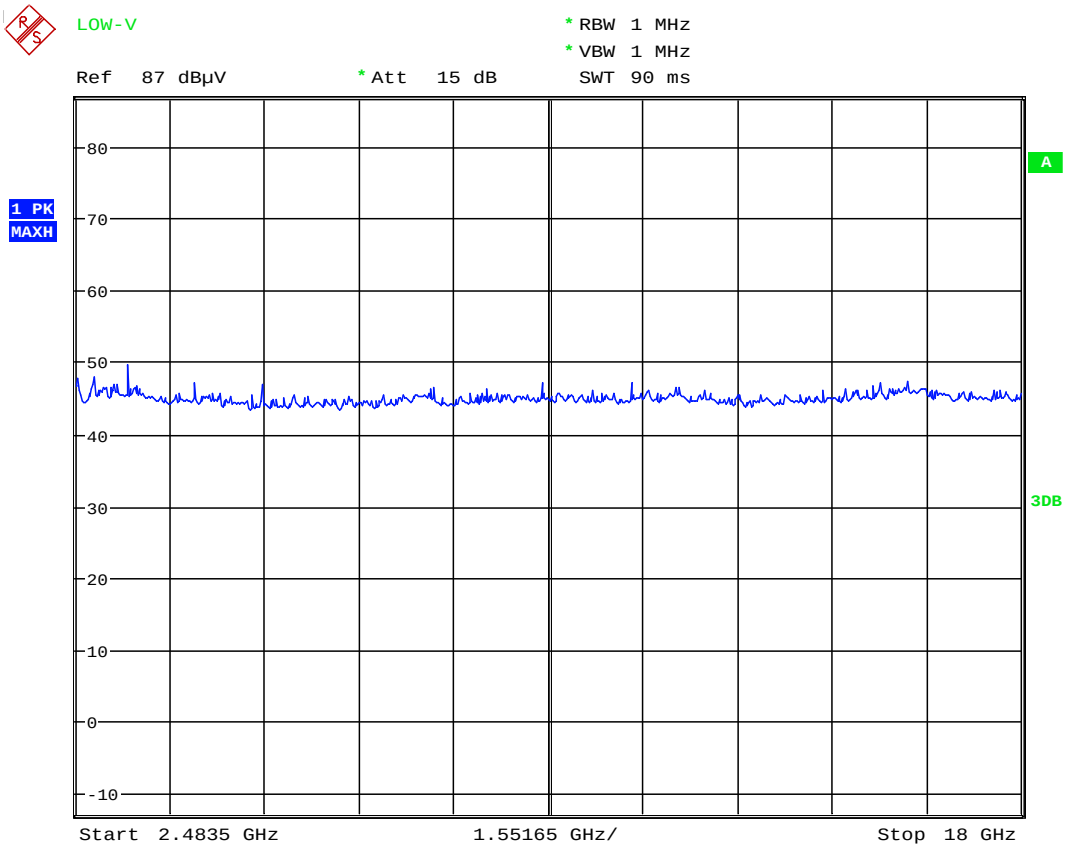
LOW-V
* RBW 1 MHz
* VBW 1 MHz
Ref 87 dBµV
* Att 15 dB
SWT 90 ms
1 PK
MAXH
A
3DB
80
70
60
50
40
30
20
10
0
-10
Start 2.4835 GHz
1.55165 GHz/
Stop 18 GHz

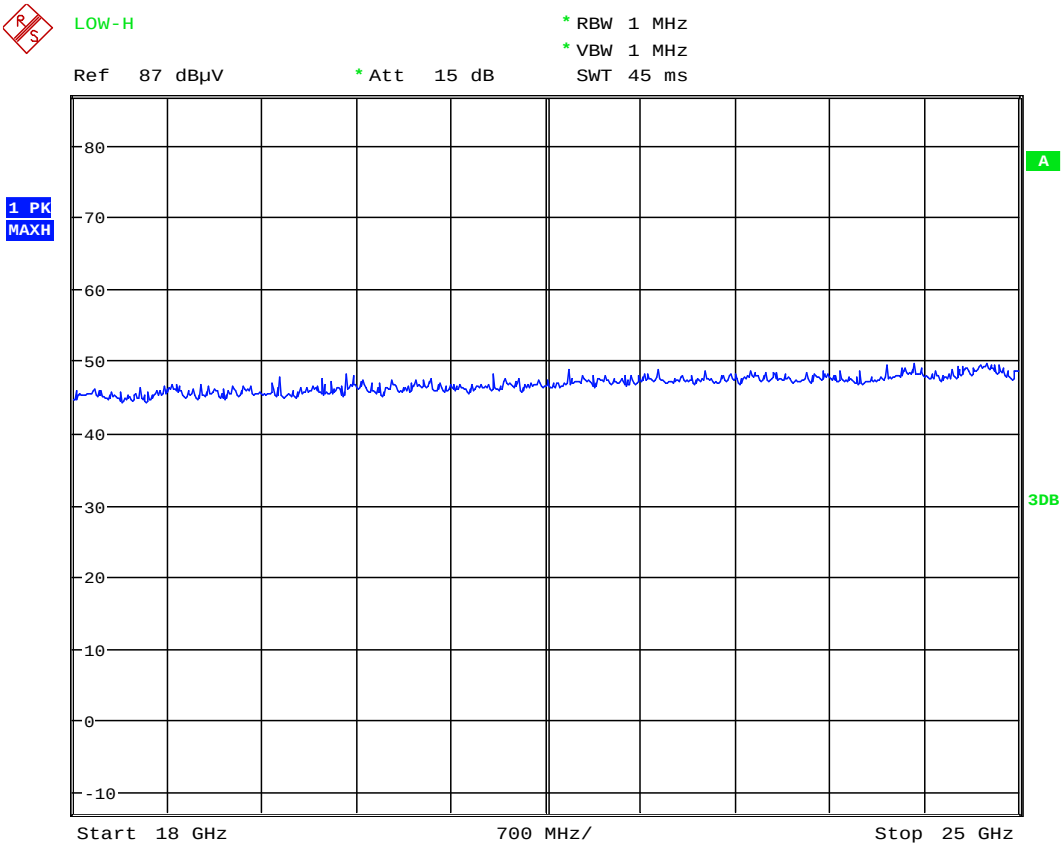
LOW-H
* RBW 1 MHz
* VBW 1 MHz
Ref 87 dBµV
* Att 15 dB
SWT 45 ms
1 PK
MAXH
A
3DB
80
70
60
50
40
30
20
10
0
-10
Start 18 GHz
700 MHz/
Stop 25 GHz

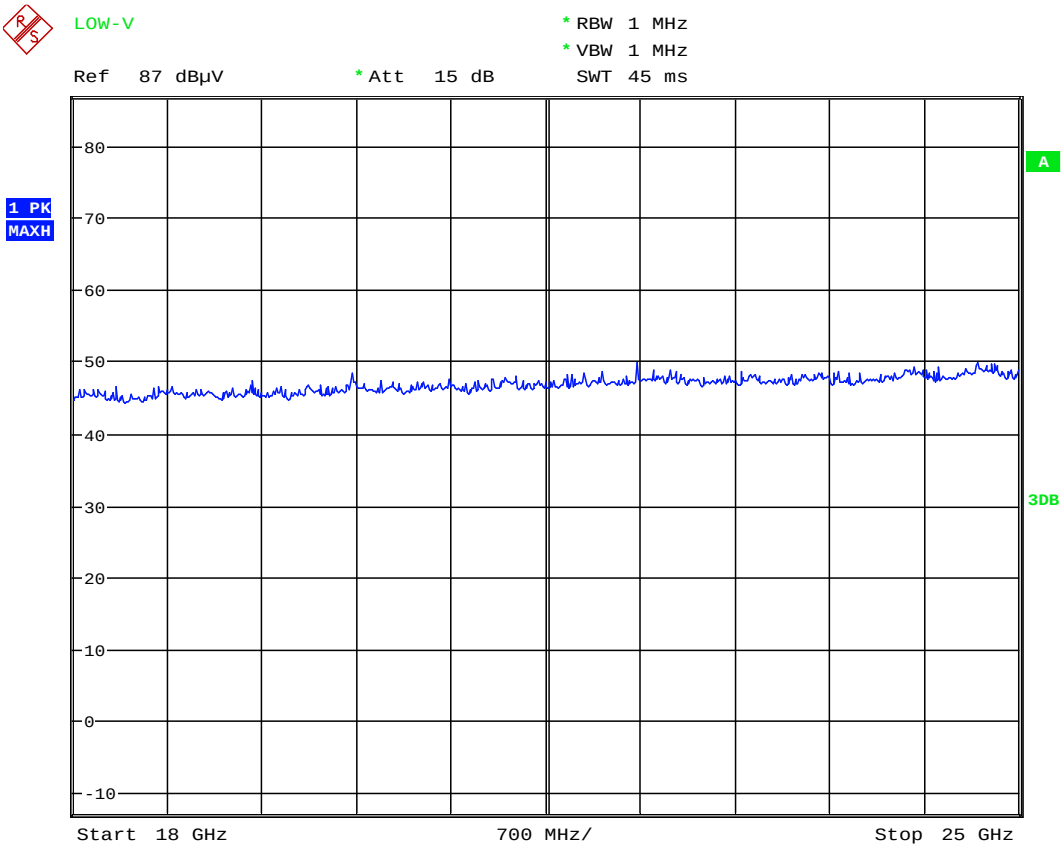
LOW-V
* RBW 1 MHz
* VBW 1 MHz
Ref 87 dBµV
* Att 15 dB
SWT 45 ms
1 PK
MAXH
A
3DB
80
70
60
50
40
30
20
10
0
-10
Start 18 GHz
700 MHz/
Stop 25 GHz

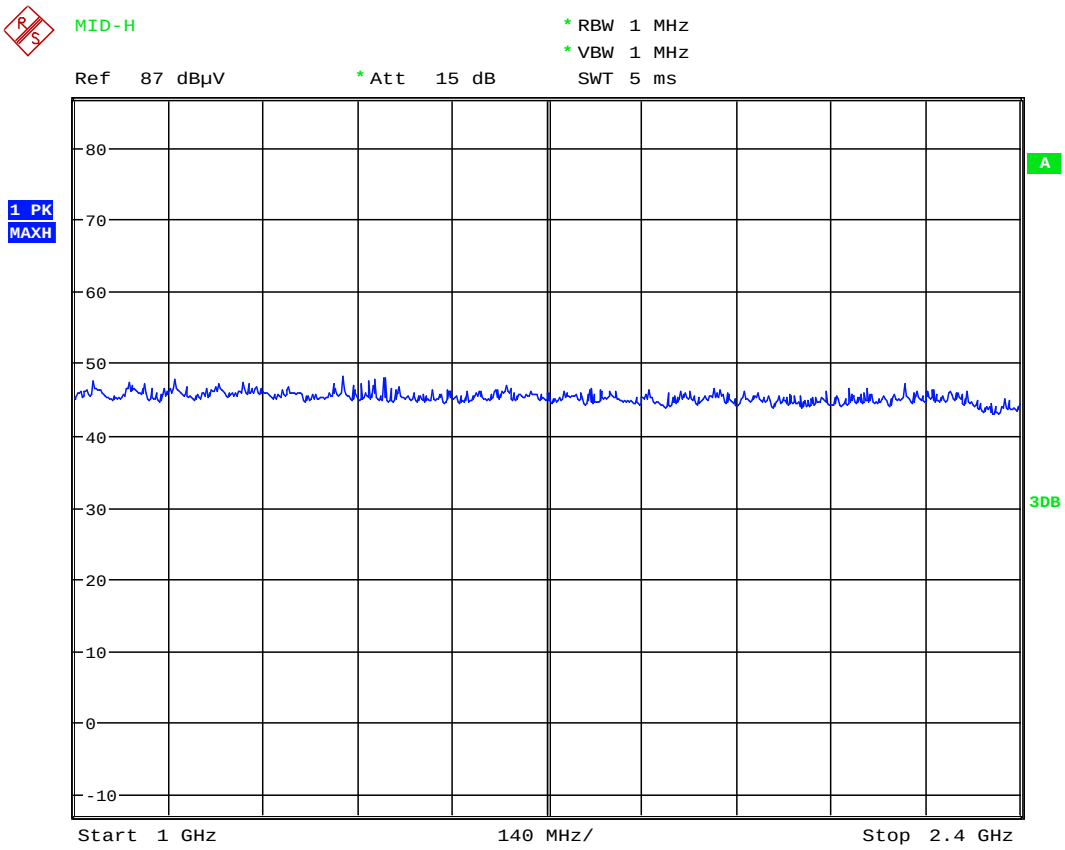
MID-H
* RBW 1 MHz
* VBW 1 MHz
Ref 87 dBµV
* Att 15 dB
SWT 5 ms
1 PK
MAXH
A
3DB
80
70
60
50
40
30
20
10
0
-10
Start 1 GHz
140 MHz/
Stop 2.4 GHz

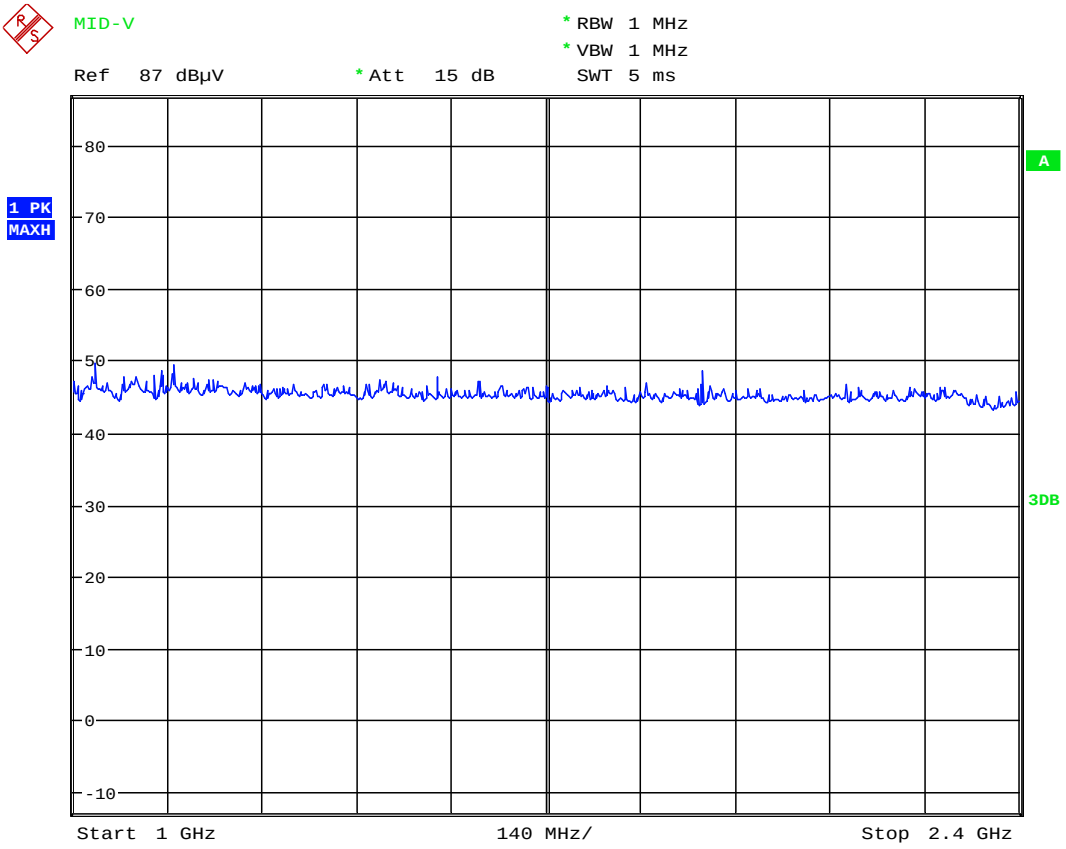
MID-V
* RBW 1 MHz
* VBW 1 MHz
Ref 87 dBµV
* Att 15 dB
SWT 5 ms
1 PK
MAXH
A
3DB
80
70
60
50
40
30
20
10
0
-10
Start 1 GHz
140 MHz/
Stop 2.4 GHz

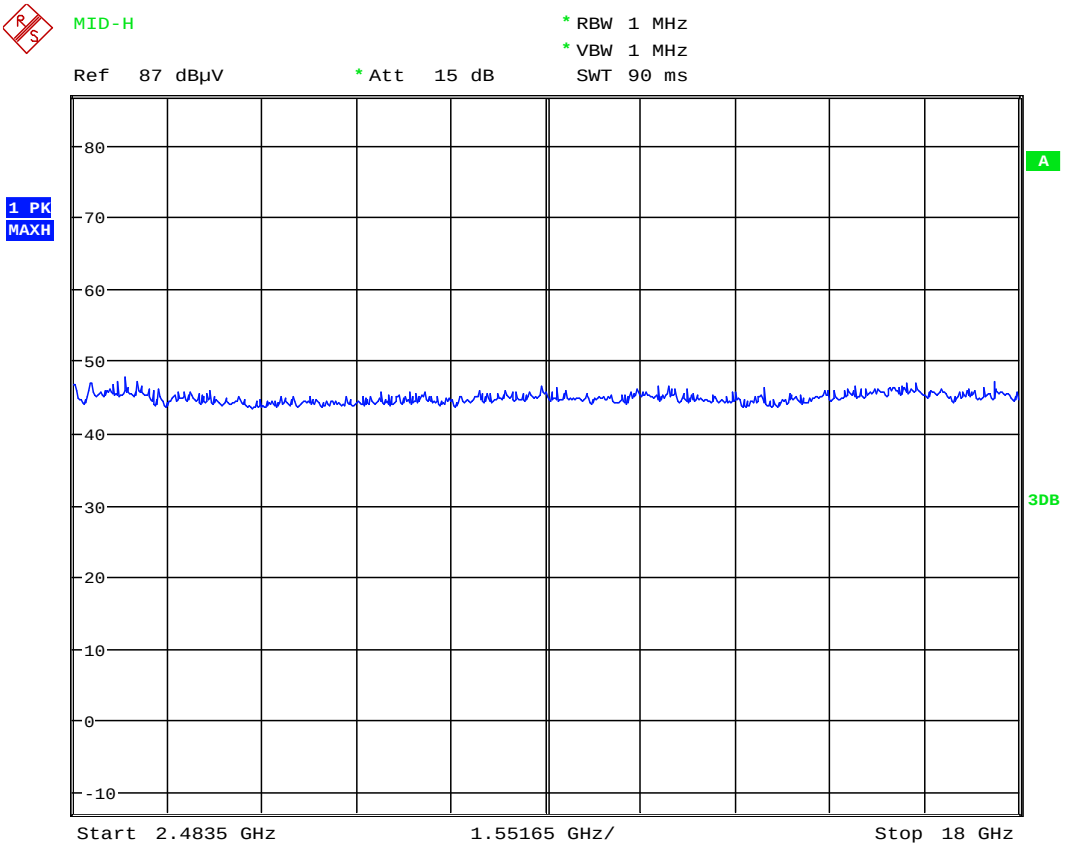
MID-H
* RBW 1 MHz
* VBW 1 MHz
Ref 87 dBµV
* Att 15 dB
SWT 90 ms
1 PK
MAXH
A
3DB
80
70
60
50
40
30
20
10
0
-10
Start 2.4835 GHz
1.55165 GHz/
Stop 18 GHz

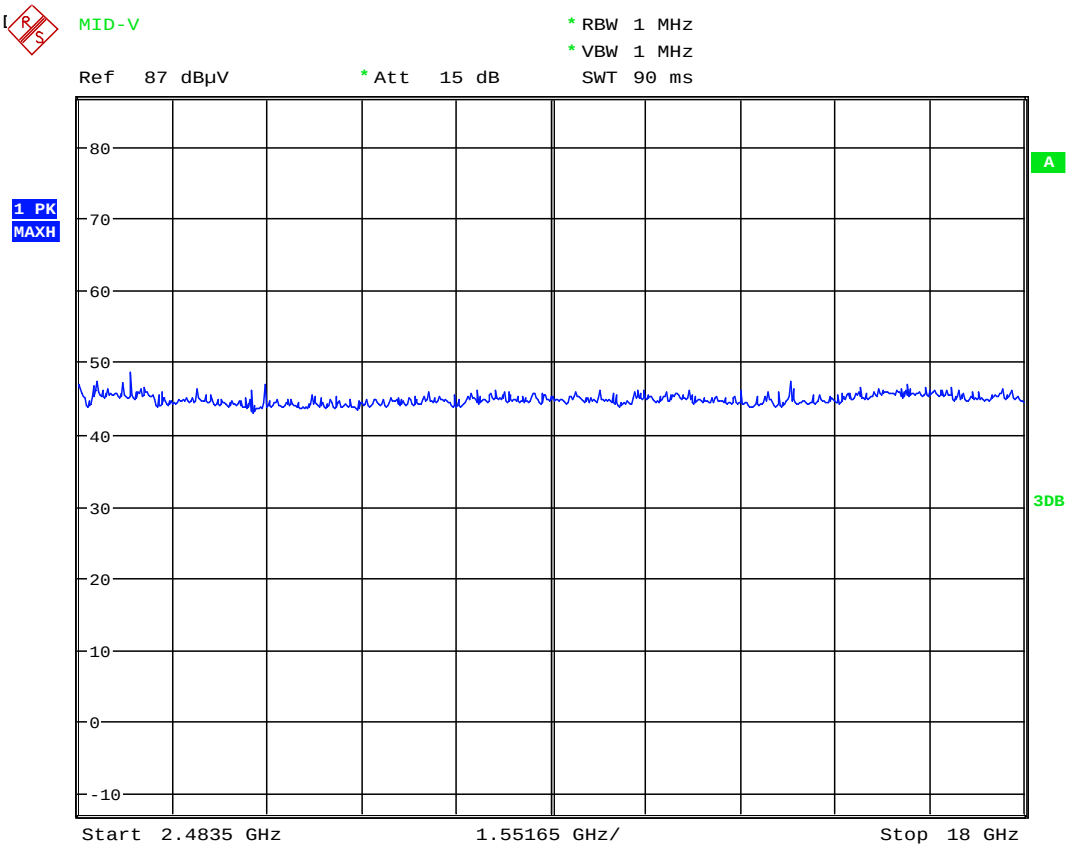
MID-V
* RBW 1 MHz
* VBW 1 MHz
Ref 87 dBµV
* Att 15 dB
SWT 90 ms
1 PK
MAXH
A
3DB
80
70
60
50
40
30
20
10
0
-10
Start 2.4835 GHz
1.55165 GHz/
Stop 18 GHz

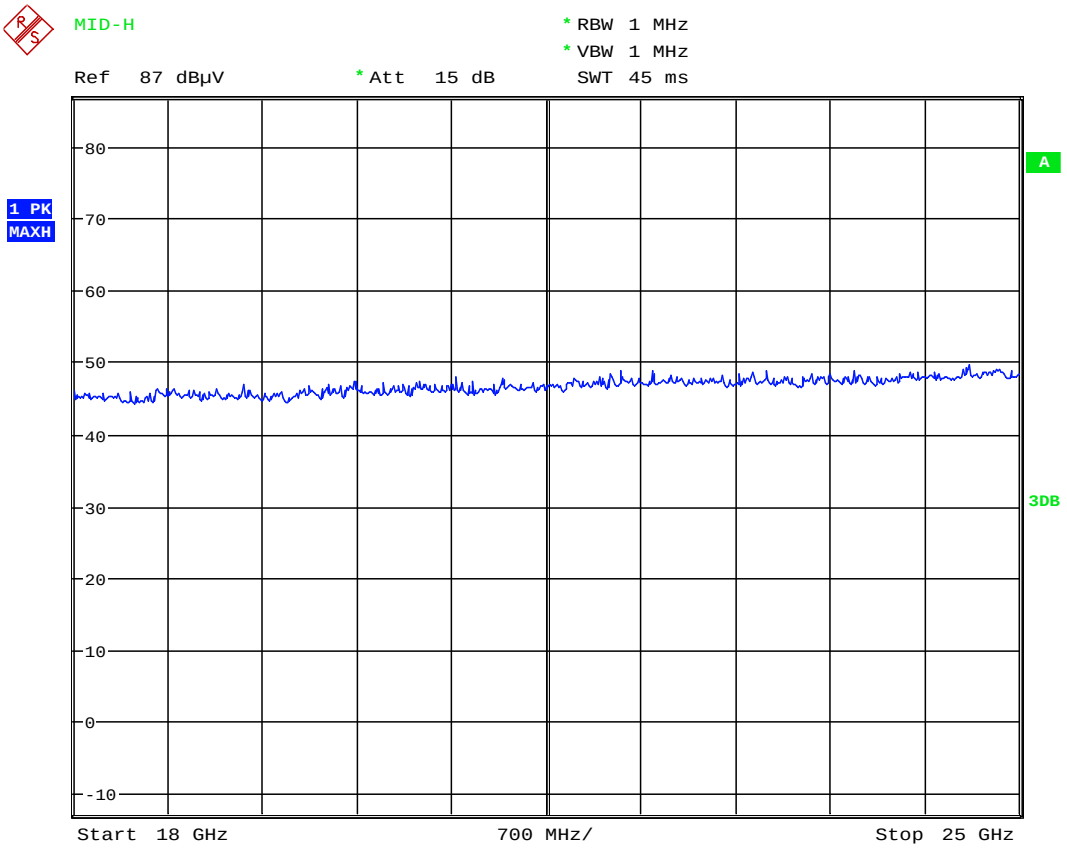
MID-H
* RBW 1 MHz
* VBW 1 MHz
Ref 87 dBµV
* Att 15 dB
SWT 45 ms
1 PK
MAXH
A
3DB
80
70
60
50
40
30
20
10
0
-10
Start 18 GHz
700 MHz/
Stop 25 GHz

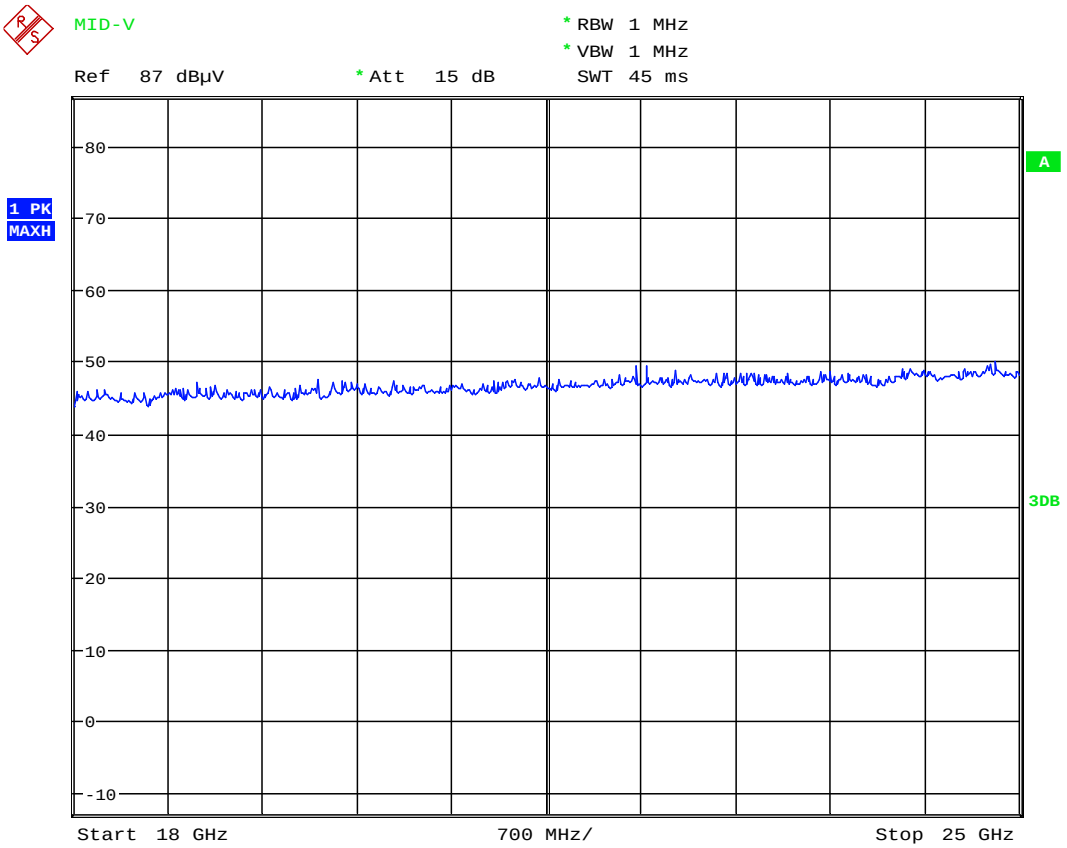
MID-V
* RBW 1 MHz
* VBW 1 MHz
Ref 87 dBµV
* Att 15 dB
SWT 45 ms
1 PK
MAXH
A
3DB
80
70
60
50
40
30
20
10
0
-10
Start 18 GHz
700 MHz/
Stop 25 GHz

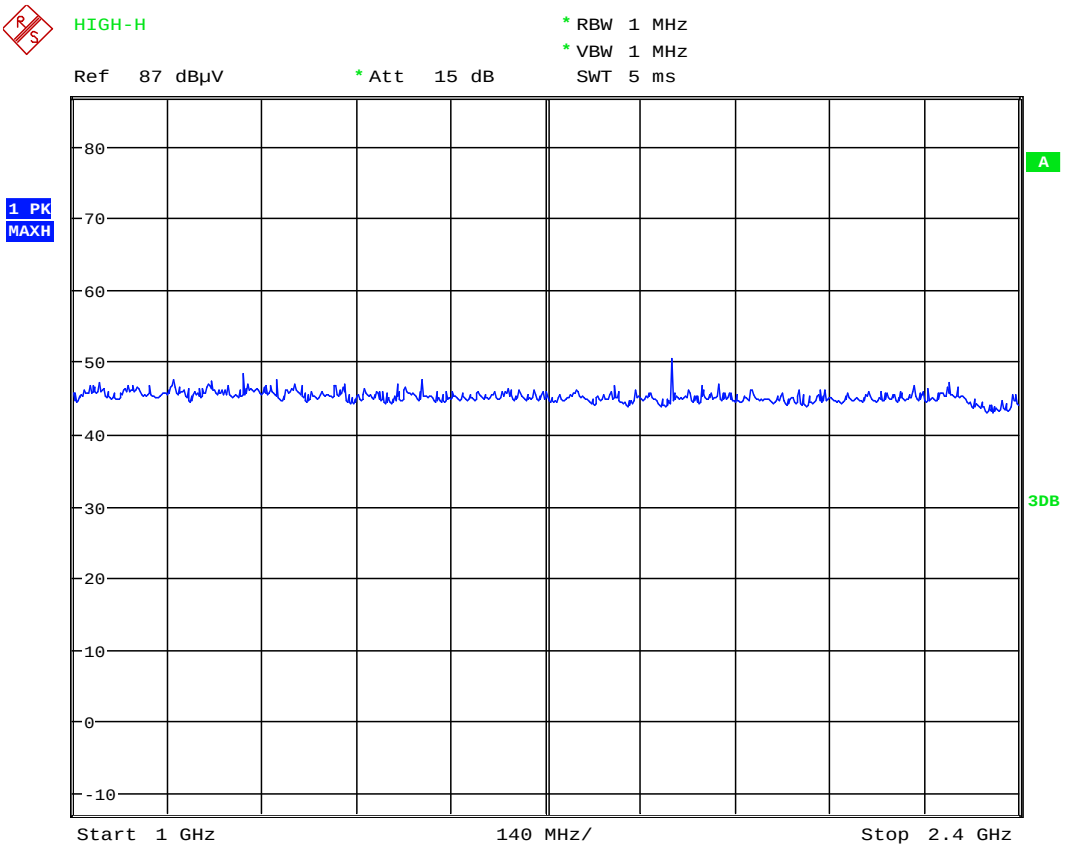
HIGH-H
* RBW 1 MHz
* VBW 1 MHz
Ref 87 dBµV
* Att 15 dB
SWT 5 ms
1 PK
MAXH
A
3DB
80
70
60
50
40
30
20
10
0
-10
Start 1 GHz
140 MHz/
Stop 2.4 GHz

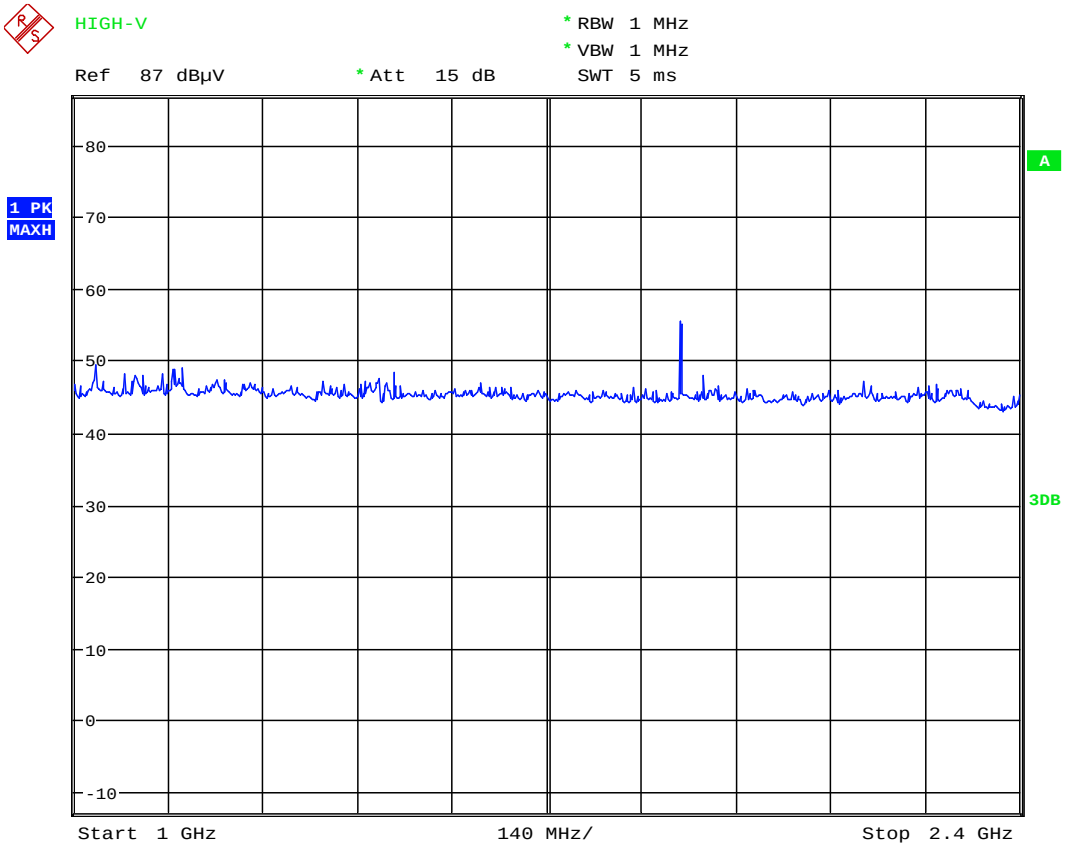
HIGH-V
* RBW 1 MHz
* VBW 1 MHz
Ref 87 dBµV
* Att 15 dB
SWT 5 ms
1 PK
MAXH
A
3DB
80
70
60
50
40
30
20
10
0
-10
Start 1 GHz
140 MHz/
Stop 2.4 GHz

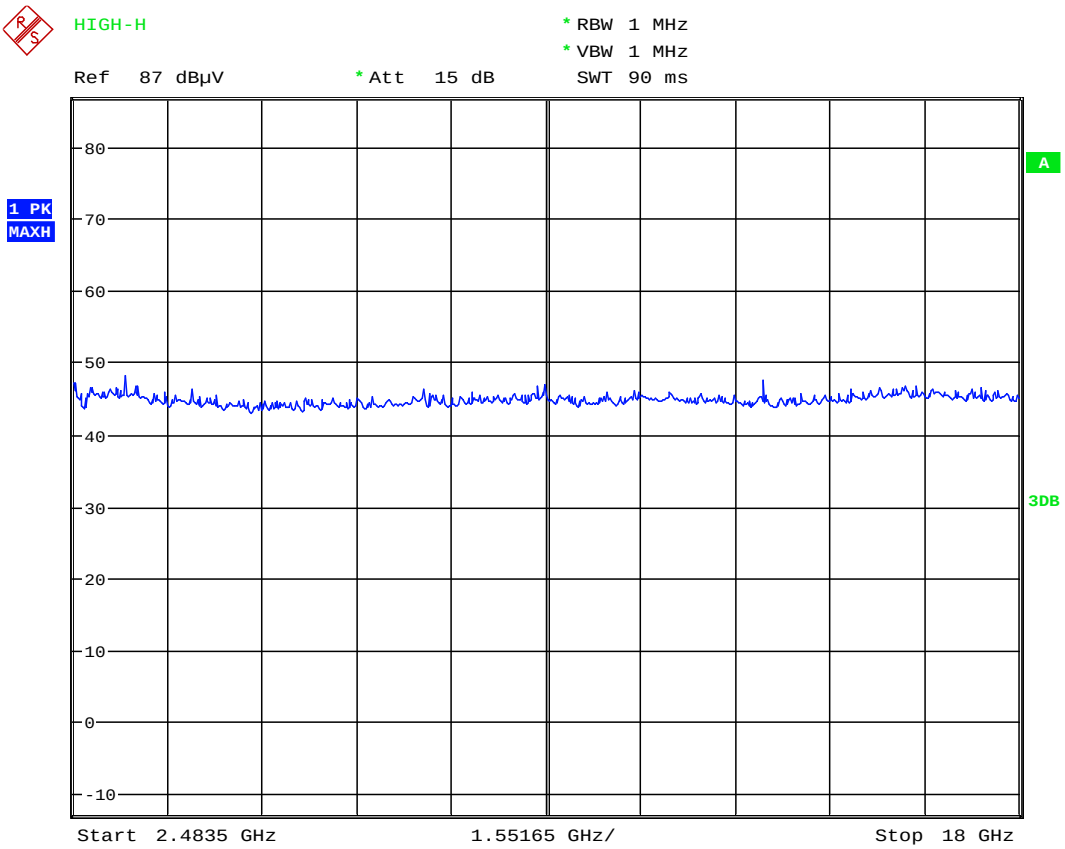
HIGH-H
* RBW 1 MHz
* VBW 1 MHz
Ref 87 dBµV
* Att 15 dB
SWT 90 ms
1 PK
MAXH
A
3DB
80
70
60
50
40
30
20
10
0
-10
Start 2.4835 GHz
1.55165 GHz/
Stop 18 GHz

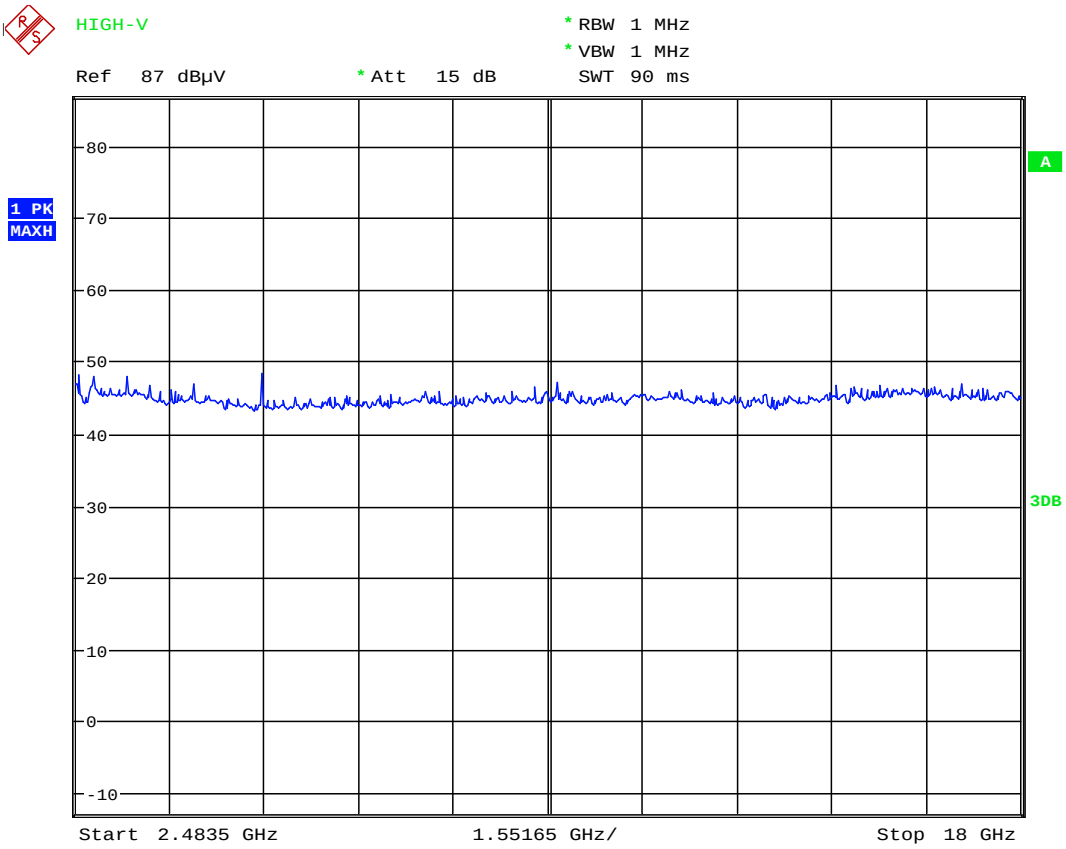
HIGH-V
* RBW 1 MHz
* VBW 1 MHz
Ref 87 dBµV
* Att 15 dB
SWT 90 ms
1 PK
MAXH
A
3DB
80
70
60
50
40
30
20
10
0
-10
Start 2.4835 GHz
1.55165 GHz/
Stop 18 GHz

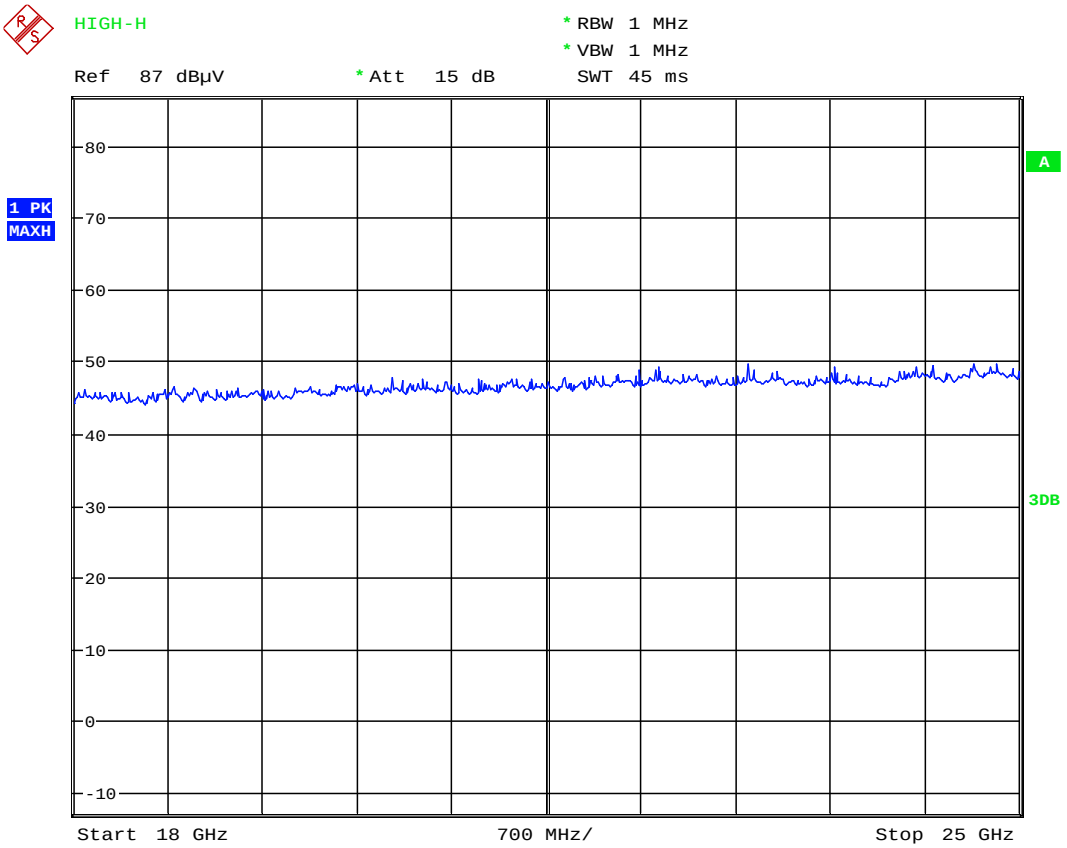
HIGH-H
* RBW 1 MHz
* VBW 1 MHz
Ref 87 dBµV
* Att 15 dB
SWT 45 ms
1 PK
MAXH
A
3DB
80
70
60
50
40
30
20
10
0
-10
Start 18 GHz
700 MHz/
Stop 25 GHz

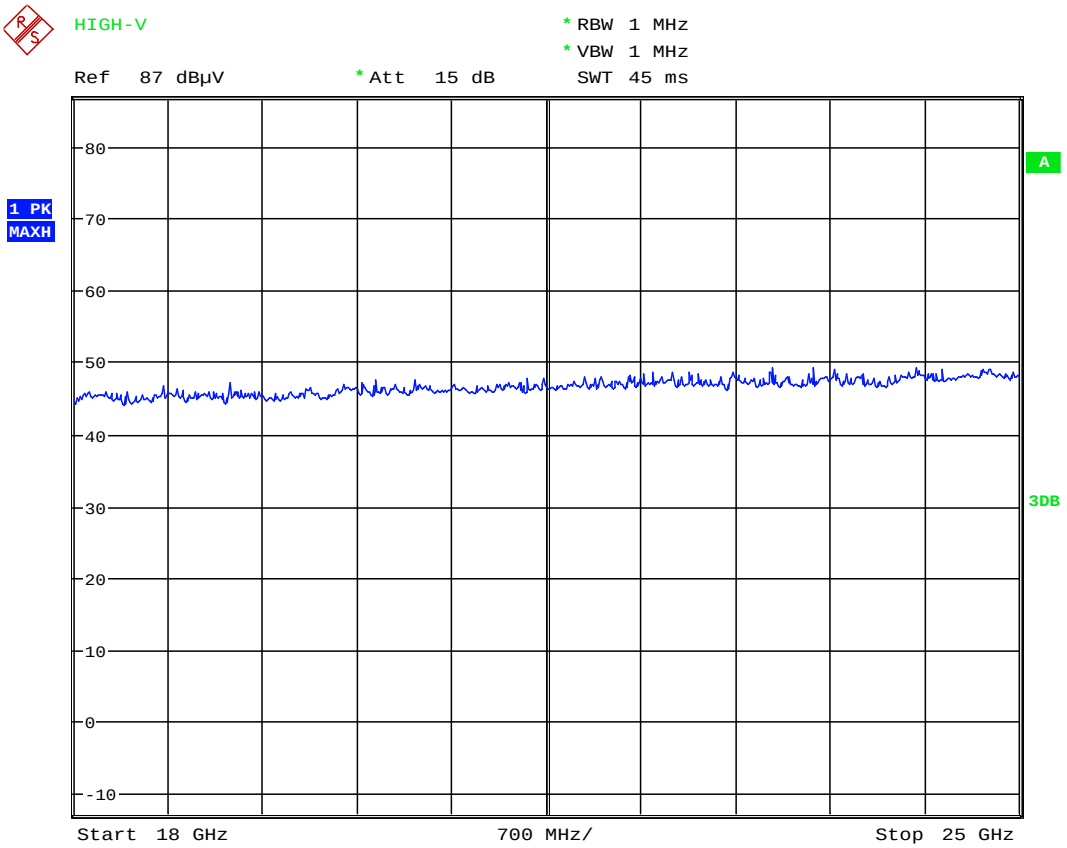
HIGH-V
* RBW 1 MHz
* VBW 1 MHz
Ref 87 dBµV
* Att 15 dB
SWT 45 ms
1 PK
MAXH
A
3DB
80
70
60
50
40
30
20
10
0
-10
Start 18 GHz
700 MHz/
Stop 25 GHz

9.5.3 測量儀器之設定

Frequency Band (MHz)	Instrument	Function	Resolution Bandwidth	Video Bandwidth
30 to 1000	EMI Receiver	Quasi Peak	120 kHz	300 kHz
	EMI Receiver	Peak	100 kHz	100 kHz
1000 to 30000	Spectrum Analyzer	Peak	1 MHz	1 MHz
	Spectrum Analyzer	Average	1 MHz	10 Hz

9.5.4 禁用頻段邊緣之輻射場強量測結果

測試日期 : Dec. 15, 2014 環境溫度 : 21℃ 環境濕度: 63%

9.5.4.1 測試狀態: NON-EDR

主波頻道	輻射頻率	儀器讀值@3m (dBuV/m)				校正因子	結果值		限制值@3m		餘裕值 (worse)	
		水平		垂直			(dBuV/m)		(dBuV/m)		(dB)	
	(MHz)	峰值	平均值	峰值	平均值	(dB)	峰值	平均值	峰值	平均值	峰值	平均值
CH Low	2390.000	28.1	16.1	29.0	16.3	29.8	58.8	46.1	74.0	54.0	-15.2	-7.9
CH High	2483.500	30.0	16.6	28.2	17.0	29.8	59.8	46.8	74.0	54.0	-14.2	-7.2

9.5.4.2 測試狀態: EDR

主波頻道	輻射頻率	儀器讀值@3m (dBuV/m)				校正因子	結果值		限制值@3m		餘裕值 (worse)	
		水平		垂直			(dBuV/m)		(dBuV/m)		(dB)	
	(MHz)	峰值	平均值	峰值	平均值	(dB)	峰值	平均值	峰值	平均值	峰值	平均值
CH Low	2390.000	27.8	16.0	28.7	16.9	29.8	58.5	46.7	74.0	54.0	-15.5	-7.3
CH High	2483.500	28.3	16.1	28.8	16.7	29.8	58.6	46.5	74.0	54.0	-15.4	-7.5

註: 1. 標記“---”表發射之訊號太弱而儀器無法量測。
2. 量測頻率範圍為 2310 ~ 2390 MHz及 2483.5 ~ 2500 MHz，並記錄兩頻率範圍中之最大讀值。
3. 量測不準確度: +4.10dB/ -4.10dB

9.6 結果判定

使用頻帶外之干擾功率皆低於限制值要求，符合標準規定。

9.7 輻射之測試配置

圖 2: 量測頻率低於1GHz之測試配置

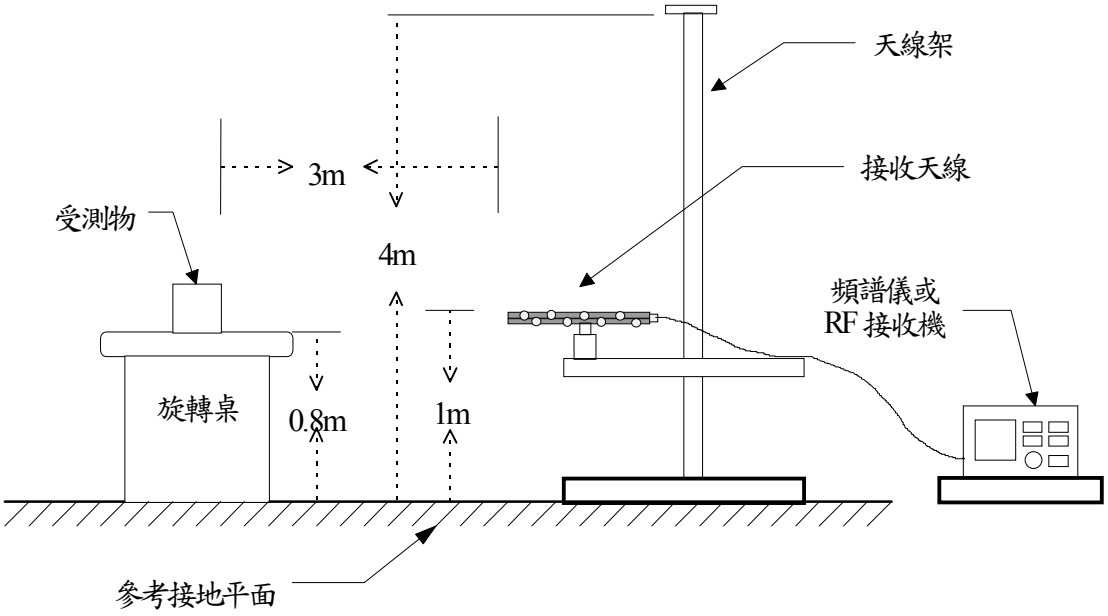

圖 3: 量測頻率高於1GHz之測試配置

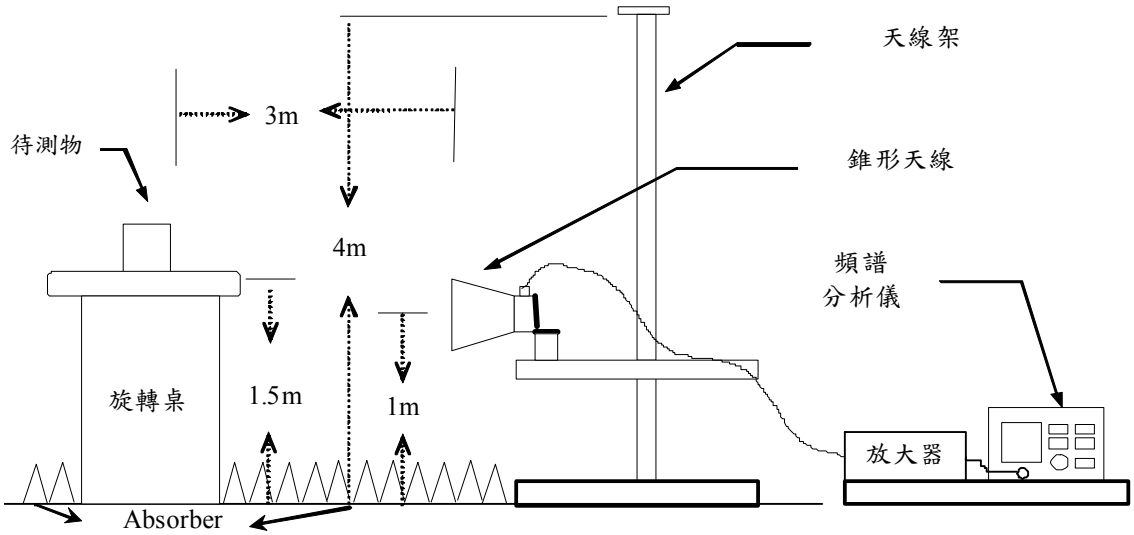

9.8 輻射量測之配置照片





10 量測之儀器

儀器名稱	製 造 者	型 號	財產編號/序號	校驗日期	下次校驗日期
Spectrum Analyzer	Agilent	E4446A	13052013-001	10/07/2014	10/06/2015
EMI Receiver	R&S	ESIB 7	13054414-001	01/19/2014	01/18/2015
Spectrum Analyzer	R&S	FSV 40	13052017-001	02/07/2014	02/06/2015
Horn Antenna	EMCO	3115	13059201-001	07/22/2014	07/21/2015
Hom Antenna	EMCO	3116	13059202-001	08/22/2014	08/21/2015
PRE-Amplifier	Agilent	8449B	13040709-001	11/21/2014	11/20/2015
BiLog Antenna	ETC	MCTD2786	BL09D01004	02/07/2014	02/06/2015