低功率射頻電機
檢驗報告

申請者	先鋒股份有限公司
申請者地址	台北市內湖區瑞光路407號8樓
製造廠商	Murata Manufacturing Co., Ltd.
受檢設備名稱	WIFI and Bluetooth Module
廠牌	MURATA
型號	LBEE6U4ZQC-819
檢驗依據標準	國家通訊傳播委員會低功率射頻電機技術規範 (LP0002)
測試受理日期	107年02月26日
報告受理日期	107年03月06日
報告發行日期	107年03月06日
報告編號	18-02-MAS-050-01
檢驗結果	合格

財團法人台灣電子檢驗中心

33383桃園市龜山區文明路29巷8號

電話：(03)3276170~74

傳真：(03)3276188

實驗室認可編號及範圍: 0371 (9 kHz to 325 GHz)

實驗室認可證書有效期限: 107年10月31日

報告內容索引

目錄 頁次

1 一般資料 5

1.1 產品描述 5
1.2 產品特性 5
1.3 測試方法之依據 5

2 適用規範 6

2.1 規範要求 6
2.2 限制使用之頻帶 9

3 受測裝置之系統說明 10

3.1 受測裝置 10
3.2 測試模式說明 10

4 電源線傳導干擾之量測 11

5 天線增益之要求 12

5.1 適用標準 12
5.2 天線增益 12
5.3 結果判定 12

6 輸出峰值功率之量測 13

6.1 適用標準 13
6.2 輸出功率之測試配置 13
6.3 輸出功率之量測儀器 13
6.4 輸出功率之量測結果 13
6.5 結果判定 17

7 開放頻帶外之量測 21

7.1 適用標準 21
7.2 開放頻帶邊緣之測試配置 21
7.3 量測開放頻帶邊緣之儀器 21
7.4 開放頻帶邊緣之量測結果 21
7.5 結果判定 29

8 跳頻頻道之要求 37

8.1 適用標準 37
8.2 量測配置 37
8.3 量測儀器 37
8.4 量測結果 38

8.5 結果判定 53

9 場強輻射之量測 55

9.1 適用標準 55
9.2 量測方法 55
9.3 量測場強輻射之儀器 55
9.4 場強度之計算 55
9.5 場強輻射之量測結果 56
9.6 結果判定 80
9.7 輻射之測試配置 81
9.8 輻射量測之配置照片 82

10 量測之儀器 83

測試報告記錄

申請廠商 ：先鋒股份有限公司
製造廠商 ：Murata Manufacturing Co., Ltd.
廠牌 ：MURATA
品名 ：WIFI and Bluetooth Module
型號 ：LBEE6U4ZQC-819
檢驗依據標準 ：國家通訊傳播委員會低功率射頻電機技術規範(LP0002)
規範修訂日期107年01月10日
發射功率(電場強度) ：2.43 dBm (發射功率)
工作頻率及調變方式 ：2402~2480MHz / GFSK， π/4-DQPSK 及 8-DPSK
天線規格 ：內置固定式天線

備註：1. 本測試報告僅對受測之樣品負責。
2. 非經本中心同意，測試報告不得摘錄複印使用。（全部複製除外）

項次	測試項目	適用規範	測試結果	量測設備	結果判定
1	電源線傳導干擾	低功率射頻電機技術規範2.3節	----	----	因使用直流電源故無需測試
2	天線增益之要求	低功率射頻電機技術規範3.10.1.3	請參閱5.2節	----	合格
3	輸出峰值功率之要求	低功率射頻電機技術規範3.10.1.2節之(1)	請參閱6.4節	請參閱6.3節	合格
4	開放頻帶外之發射要求	低功率射頻電機技術規範3.10.1.5節	請參閱7.4節	請參閱7.3節	合格
5	跳頻頻道之要求	低功率射頻電機技術規範3.10.1.6節之(1)	請參閱8.4節	請參閱8.3節	合格
6	場強輻射	低功率射頻電機技術規範3.10.1.5節	請參閱9.5節	請參閱9.3節	合格
	以下空白				

測量實驗室負責人：鄭敦 107/03/06 直接主管：黃教瑞 107/03/06 量測員：許[illegible] 107/3/6

1 一般資料

1.1 產品描述

a) 產品型態 : WIFI and Bluetooth Module
b) 商　　標 : MURATA
c) 產品型號 : LBEE6U4ZQC-819
d) 供應電源 : DC 12V

備註：1.本產品內含Bluetooth及WLAN無線技術，WLAN部份包含DTS頻帶。本報告僅記錄Bluetooth部份，DTS 部份請見ETC報告編號: 18-02-MAS-050-02。
2.本器材原適用於下列設備: 汽車音響接收機(含 LCD Display)，廠牌:Pioneer，型號: PVH-2698ZT、86140-26180、PVH-2698ZT91。
3. 增列適用設備: 汽車音響接收器(含 LCD Display)，廠牌:Pioneer，型號: PVH-9788ZT、86140-47590、PVH-9788ZT91，其差異如下表所示:

Model Name	PVH-2698ZT	PVH-9788ZT、86140-47590、PVH-9788ZT91
PCB Layouts (電路設計)	O	O
Equipment structure (設備結構)	O	O
Circuit Layout (電路設計)	O	O
RF Module (無線模組)	O	O
Others (其他)	-	型號不同

(1) 完全一致請標示 "O"。
完全不一致請標示"X"，或於其他說明欄說明差異處。
主機型符合通信規範時，系列機種差異說明如上，並不影響其符合通信規範。若有不實，願無條件接受 貴單位撤銷該設備審定證明之處分外，並承擔一切法律責任。

4. 該產品確符合同系列產品技術規格及射頻性能相同。
5. 原證書號碼：CCAB18LP0250T2。

1.2 產品特性

此裝置為 WIFI and Bluetooth Module，發射頻率落於 2402 至 2480 MHz，使用79個跳頻頻道，採用展頻之跳頻技術（FHSS），調變方式為 GFSK，π/4-DQPSK 及 8DPSK。輸出功率為 2.43 dBm 或 1.75 mW。

1.3 測試方法之依據

本測試報告之所有項目皆依據國家通訊傳播委員會低功率射頻電機技術規範以及參考IEEE ANSI、歐盟ETSI EN與美國EIA、FCC 47 CFR PART 2、KDB及ARIB STD-T67 等有關檢驗之規定。

試驗室介紹 : 財團法人台灣電子檢驗中心電磁相容試驗室通過下列評鑑、認可、登錄與相互認可協議:
① ISO9001: TüV Product Service
② ISO/IEC 17025: BSMI, TAF, NCC, NVLAP, ILAC MRA, UL, Compliance
③ Filing: FCC, Industry Canada, VCCI
④ MRA: Australia, Hong Kong, New Zealand, Singapore, USA, Japan, Korea, China, APLAC through TAF
⑤ FCC Registration Number: TW0371, TW1112
⑥ Industry Canada Site Registration Number: IC 2949A-2

2 適用規範

2.1 規範要求

(1) 傳導之規定

依據國家通訊傳播委員會低功率射頻電機技術規範之2.3節，以市電為電源之低功率射頻電機，其傳導回電源線上頻率自150KHz~30MHz之射頻電壓(在電源端子每一電源線對接地點)應小於或等於下表所列之限制值。測量時應經過50微亨利及50歐姆之電源線阻抗穩定網路(Line Impedance Stabilization Network ; LISN)。頻率重疊處，以較低限制值為準。

頻率範圍 MHz	傳導限制值(dBμV)	
	準峰值(Quasi-peak)	平均值(Average)
0.15 – 0.5	66-56(註)	56-46(註)
0.5 – 5	56	46
5 – 30	60	50

註:隨頻率之對數遞減

(2) 輻射之規定

依據國家通訊傳播委員會低功率射頻電機技術規範3.10.1.5之要求，落於2.7節禁用頻段之輻射發射，應符合2.8節之規定：

頻率 MHz	**測試距離 m**	**限制值 μV/m**
0.009 - 0.490(含)	300	2400/頻率(kHz)
0.490(不含) - 1.705(含)	30	24000/頻率(kHz)
1.705(不含) - 30(不含)	30	30
30(含) - 88(含)	3	100
88(不含) - 216(含)	3	150
216(不含) - 960(含)	3	200
960(不含)以上	3	500

(3) 天線增益之要求

低功率發射機，依據國家通訊傳播委員會低功率射頻電機技術規範3.10.1.3之規定，若發射天線之方向性增益超過6dBi時，除符合下列情形外，應依其所超過之dB數降低最大傳導輸出功率。

依據國家通訊傳播委員會低功率射頻電機技術規範3.10.1.3節之(3)規定，除3.10.1.3節之(1)與(2)外，使用超過6dBi方向增益之發射天線時，應依照超過6 dBi天線方向性增益的 dBi總量，等量減少最大傳導輸出功率限制值。

(4) 頻寬之要求

對使用跳頻技術之低功率發射機，依據國家通訊傳播委員會低功率射頻電機技術規範3.10.1.6節之(1)規定，跳頻系統之載波頻率頻道間隔應大於或等於25 kHz或跳頻頻道之20 dB頻寬，兩者取較寬者。但操作頻率為2400-2483.5兆赫（MHz）頻段且輸出x功率小於或等於125 mW跳頻系統，其載波頻率頻道間隔不得小於25 kHz或跳頻頻道20 dB頻寬之三分之二，兩者取較寬者。

(5) 峰值傳導輸出功率之要求

依據國家通訊傳播委員會低功率射頻電機技術規範3.10.1.2節之(1)(A)及(B)規定，操作於2400-2483.5兆赫(MHz)者：

(A) 至少使用75個跳頻頻道之跳頻系統:1 W(含)以下。

(B) 除(A)外，依國家通訊傳播委員會低功率射頻電機技術規範3.10.1.6之(1)(A)(a)之跳頻系統:0.125 W(含)以下。

依國家通訊傳播委員會低功率射頻電機技術規範3.10.1.2節之(2)規定，操作於5725-5850兆赫(MHz)之所有跳頻系統:1 W(含)以下。

除使用附件二之峰值輸出功率測量方式外，並得使用以最大傳導輸出功率(Maximum Conducted Output Power)作為測量方式。

(6) 頻帶邊緣之要求

操作頻帶範圍外之任意100 kHz內，發射器所產生的射頻功率相較於使用頻帶範圍中包含最高所需功率之100 kHz內的射頻功率，其衰減值限制如下：

(1) 輸出功率以附件二之峰值輸出功率方式測量者，至少須衰減20 dB，可使用射頻傳導或輻射方式測量。

(2) 輸出功率以3.10.1.2(1)(C)之最大傳導輸出功率測量方式者，至少須衰減30 dB。

此外，落於第 2.7 節禁用頻段之輻射發射，應符合第 2.8 節之規定。

(7) 跳頻頻道之使用

依據國家通訊傳播委員會低功率射頻電機技術規範3.10.1.6節之(1)(A)之規定，跳頻系統之載波頻率頻道間隔應大於或等於25 kHz或跳頻頻道之20 dB頻寬，兩者取較寬者。但操作頻率為2400-2483.5兆赫（MHz）頻段且輸出功率小於或等於125 mW跳頻系統，其載波頻率頻道間隔不得小於25 kHz或跳頻頻道20 dB頻寬之三分之二，兩者取較寬者。系統之跳頻頻道應依虛擬亂數排列，在各頻率之跳頻頻道上跳躍。每一發射機必須均等的使用每一頻率。系統接收機應具有與發射機跳躍頻道頻寬相匹配之輸入頻寬，且應隨所發射的信號同步偏移接收頻率。

依據國家通訊傳播委員會低功率射頻電機技術規範3.10.1.6節之(1)(A)(a)之規定，操作於2400-2483.5MHz之展頻跳頻系統，須使用至少15個無重疊的頻道，在0.4秒乘以跳頻頻道數之週期內，任一頻率佔用之平均時間應小於或等於0.4秒。應使用智慧型跳頻技術，以避免占用於特定跳頻頻道。

依據國家通訊傳播委員會低功率射頻電機技術規範3.10.1.6節之(1)(A)(b)之規定，操作於5725-5850MHz之展頻跳頻系統，至少須使用75個以上跳頻頻道(hopping channel)，每一跳頻頻道之20 dB頻寬應小於等於1 MHz。在30秒週期內，任一頻率佔用之平均時間應小於等於0.4秒。

2.2 限制使用之頻帶

MHz	MHz
0.090 - 0.110	1660.0 – 1770.0
0.490 - 0.510	1805.0 – 1865.0
2.172 - 2.198	1855.0 – 1900.0
3.013 - 3.033	1905.0 – 1985.0
4.115 - 4.198	2015.0 – 2025.0
5.670 - 5.690	2125.0 – 2165.0
6.200 - 6.300	2200.0 – 2300.0
8.230 - 8.400	2310.0 - 2390.0
12.265 - 12.600	2483.5 - 2900.0
13.340 - 13.430	3260.0 – 3267.0
14.965 - 15.020	3332.0 – 3339.0
16.700 - 16.755	3345.8 – 3358.0
19.965 - 20.020	3500.0 - 4400.0
25.500 - 25.700	4500.0 – 5250.0
37.475 - 38.275	5350.0 - 5460.0
73.500 - 75.400	7250.0 - 7750.0
108.00 - 138.00	8025.0 - 8500.0
149.90 - 150.05	9000.0 - 9200.0
156.70 - 156.90	9300.0 - 9500.0
162.01 – 167.17	10600 - 12700
167.72 – 173.20	13250 - 13400
240.00 – 285.00	14470 - 14500
322.00 – 335.40	15350 - 16200
399.90 – 410.00	17700 - 21400
485.00 – 510.00	22010 - 23120
608.00 – 614.00	23600 - 24000
703.00 – 748.00	31200 - 31800
758.00 – 803.00	36430 - 36500
825.00 – 915.00	38600 以上
930.00 – 1240.0	
1300.0 – 1427.0	
1435.0 – 1626.5	

3 受測裝置之系統說明

3.1 受測裝置

裝置名稱	製造者/代理者	型 號	纜線說明
* WIFI and Bluetooth Module	Murata Manufacturing Co., Ltd.	LBEE6U4ZQC-819	----
Extension Navigation Unit	Pioneer	NXF-0078ZT	非隔離電源線2.0m*1
USB memory	N/A	N/A	非隔離電源線1.0m*1
Steering SW	N/A	N/A	非隔離電源線 1.5m * 1
DC Power Supply	GW	GPS 3030D	非隔離電源線1.8m*1

註: 1.標記"*"表欲申請之受測物。

2.測試配置：

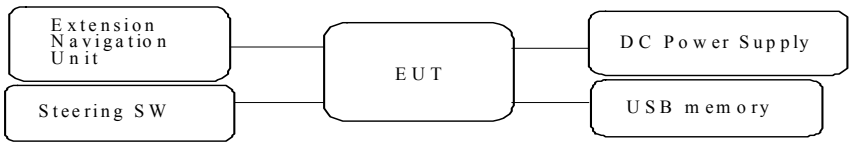

3. 軟體設定:

測試軟體:	BLUETOOTH TEST
Power Setting:	Default

3.2 測試模式說明

3.2.1 調變方式及模式

Test Mode	Type	Note
A	NON-EDR	GFSK
B	EDR	π/4-DQPSK, 8-DPSK(註1)

Test Channel	Frequency (MHz)
Channel Low(L)	2402
Channel Mid(M)	2441
Channel High(H)	2480

3.2.2 測試項目及模式

Item	測試項目	測試模式	測試頻率(MHz)
1	輸出峰值功率	A	L，M，H
		B	L，M，H
	測試結果(Worse Case) (註2)	B	
2	電源線傳導干擾	-	-
3	開放頻帶外之量測	A、B	L，M，H
4.1	跳頻頻道(頻道數)	A	L ~ H (註3)
4.2	跳頻頻道(載波間隔)	A	M (註3)
4.3	跳頻頻道(佔用時間)	A	M (註3)
4.4	頻道寬度	A、B	L，M，H
5.1	場強輻射之量測(1GHz以下)	B	M (Worse Case)
5.2	場強輻射之量測(1GHz以上)	B	L，M，H
5.3	場強輻射之量測(禁用頻段邊緣)	A、B	L， H

註: 1. EDR Type 中 π/4-DQPSK 及 8-DPSK 預掃時，8-DPSK 為 worse case，以此模式為最終測試模式並記錄之。

2.以輸出峰值功率最高者做最終輻射與傳導測試並記錄之。

3.跳頻頻道在二種 Test Mode (A，B) 與高，中，低頻道預掃時無差異，選擇 Test Mode A，Channel Mid 作最終測試並記錄之。

4 電源線傳導干擾之量測

本產品僅使用電池供電，使用電源為直流電源，故無須對其電源傳導干擾部份進行測試。

5 天線增益之要求

5.1 適用標準

低功率發射機，依據國家通訊傳播委員會低功率射頻電機技術規範3.10.1.3之規定，若發射天線之方向性增益超過6dBi時，除符合下列情形外，應依其所超過之dB數降低最大傳導輸出功率。

依據國家通訊傳播委員會低功率射頻電機技術規範3.10.1.3節之(3)規定，除3.10.1.3節之(1)與(2)外，使用超過6dBi方向增益之發射天線時，應依照超過6 dBi天線方向性增益的dBi總量，等量減少最大傳導輸出功率限制值。

5.2 天線增益

此裝置使用內接固定式天線連接於主體內 PCB 板上，天線增益 2.94 dBi，未超過 6 dBi，不須降低峰值輸出功率。

5.3 結果判定

天線之方向性增益皆低於6dBi，因此無需減少最大傳導輸出功率限制值。

6 輸出峰值功率之量測

6.1 適用標準

依據國家通訊傳播委員會低功率射頻電機技術規範3.10.1.2節之(1)(A)及(B)規定，操作於2400-2483.5兆赫(MHz)者：

(A) 至少使用75個跳頻頻道之跳頻系統:1 W(含)以下。

(B) 除(A)外，依國家通訊傳播委員會低功率射頻電機技術規範3.10.1.6之(1)(A)(a)之跳頻系統:0.125 W(含)以下。

依國家通訊傳播委員會低功率射頻電機技術規範3.10.1.2節之(2)規定，操作於5725-5850兆赫(MHz)之所有跳頻系統:1 W(含)以下。

除使用附件二之峰值輸出功率測量方式外，並得使用以最大傳導輸出功率(Maximum Conducted Output Power)作為測量方式。

6.2 輸出功率之測試配置

圖 1: 輸出峰值功率之測試配置

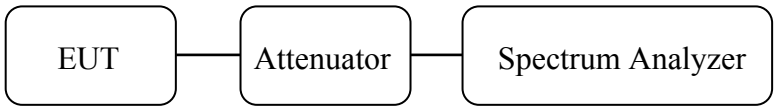

6.3 輸出功率之量測儀器

儀器名稱	製造者	型　號
Spectrum Analyzer	Agilent	E4446A
Attenuator	WEINSCHEL	56-10

6.4 輸出功率之量測結果

測試工程師: 許志宏

測試日期: Dec. 19, 2017　　環境溫度: 25℃　　環境濕度: 60%

6.4.1 測試狀態: NON-EDR

頻率	峰值輸出功率 (dBm)	峰值輸出功率 (mW)	限制值 (mW)	Chart
2402	-0.41	0.91	125	Page 14
2441	-0.38	0.92	125	Page 15
2480	-1.10	0.78	125	Page 16

註：1. 繪圖資料請參考第14-16頁。

2. 峰值輸出功率為經儀器校正補償過後的結果值。

3. 量測不準確度: +1.44dB/ -1.45dB。

File:	**17-12-MAS-050**	**Data**	**#1**	**Date:**	**2017/12/19**	**Temperature:**	**25 ℃**
				Time:	**上午 10:39:42**	**Humidity:**	**60 %**

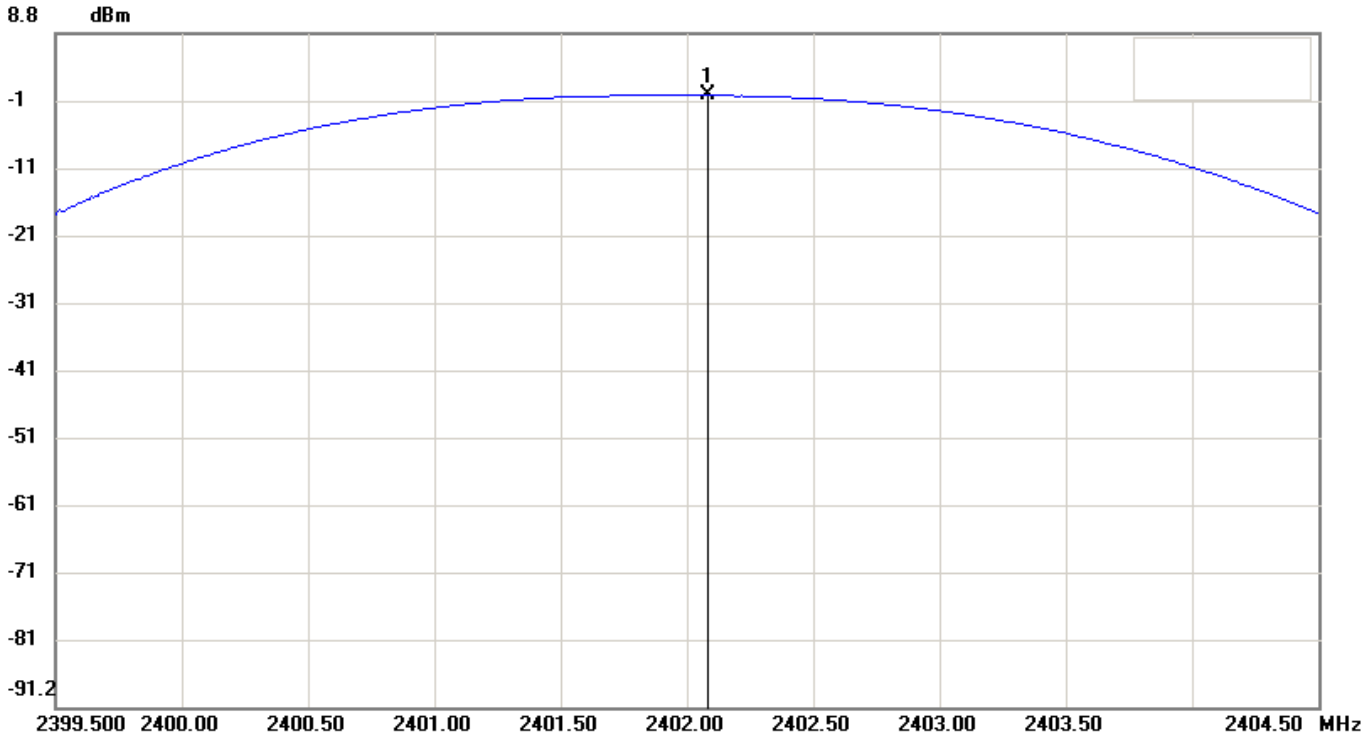

Condition: **RF Conducted**
EUT: **Sweep Time: 1ms Att.: 10dB**
Model: **RBW: 2000 KHz VBW: 2000 KHz**
Test Mode:
Note: **NCC Bluetooth CH00 Output Power (NON-EDR)**

No.	Frequency(MHz)	Level(dBm)
1	2402.08330	-0.41

File:	**17-12-MAS-050**	**Data**	**#9**	**Date:**	**2017/12/19**	**Temperature:**	**25 ℃**
				Time:	**上午 10:52:21**	**Humidity:**	**60 %**

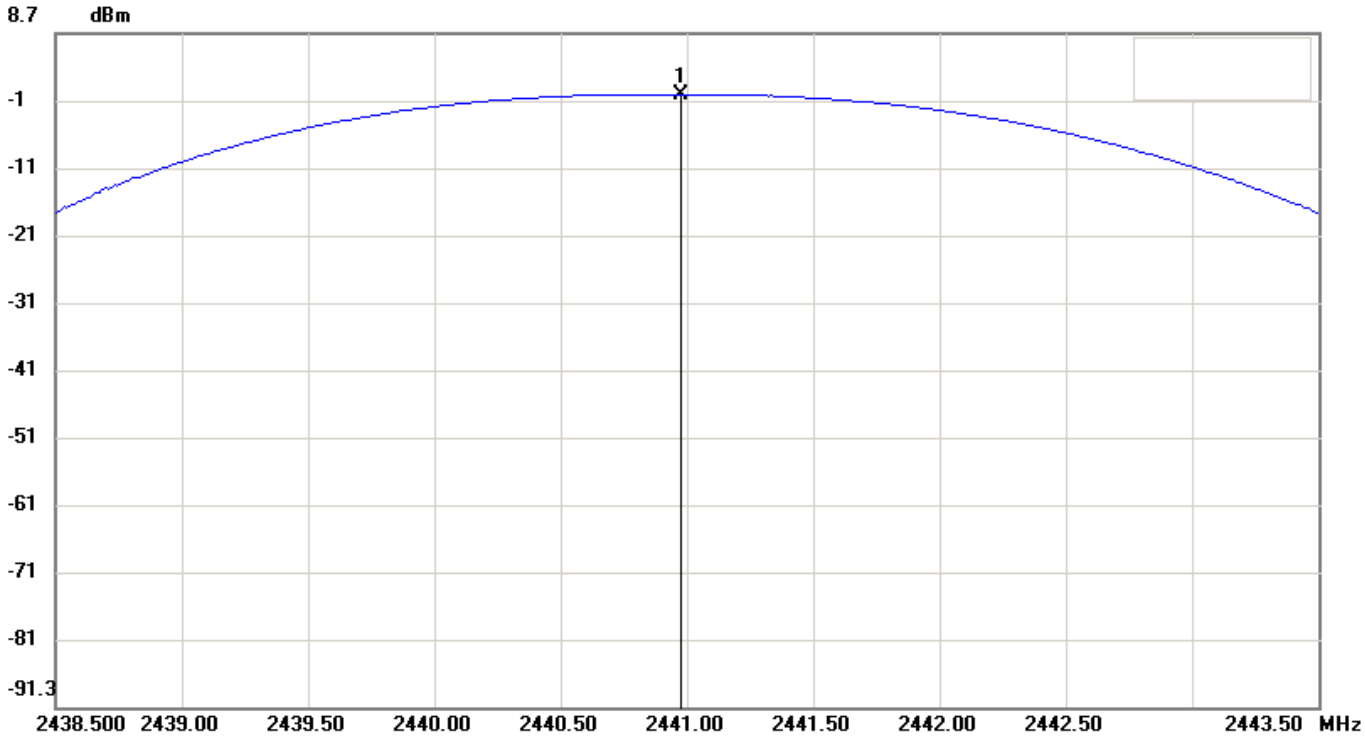

Condition: **RF Conducted**
EUT: **Sweep Time: 1ms Att.: 10dB**
Model: **RBW: 2000 KHz VBW: 2000 KHz**
Test Mode:
Note: **NCC Bluetooth CH39 Output Power (NON-EDR)**

No.	Frequency(MHz)	Level(dBm)
1	2440.96670	-0.38

File:	**17-12-MAS-050**	**Data**	**#5**	**Date:**	**2017/12/19**	**Temperature:**	**25 ℃**
				Time:	**上午 10:44:56**	**Humidity:**	**60 %**

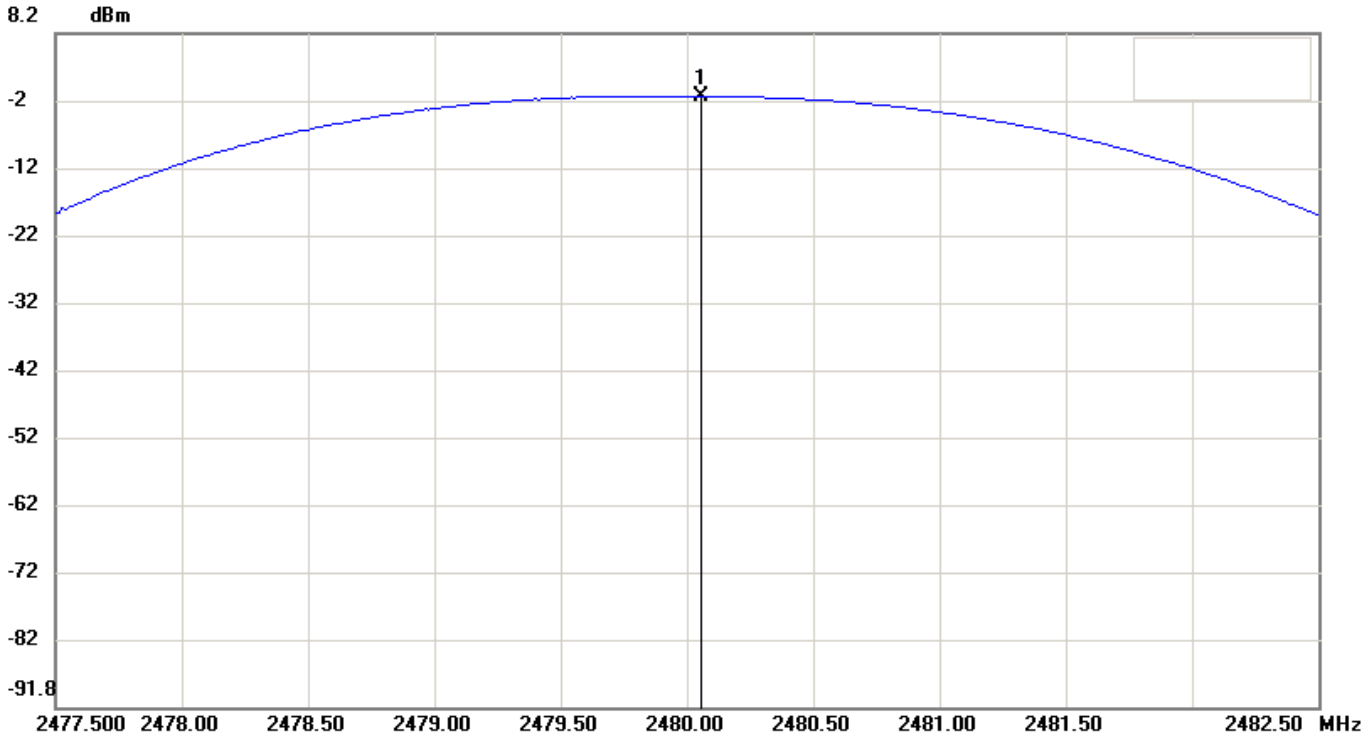

Condition: **RF Conducted**
EUT: **Sweep Time: 1ms Att.: 10dB**
Model: **RBW: 2000 KHz VBW: 2000 KHz**
Test Mode:
Note: **NCC Bluetooth CH78 Output Power (NON-EDR)**

No.	Frequency(MHz)	Level(dBm)
1	2480.05830	-1.10

6.4.2 測試狀態: EDR

頻率	峰值輸出功率 (dBm)	峰值輸出功率 (mW)	限制值 (mW)	Chart
2402	2.43	1.75	125	Page 18
2441	2.29	1.69	125	Page 19
2480	1.34	1.36	125	Page 20

註：1. 繪圖資料請參考第18-20頁。

2. 峰值輸出功率為經儀器校正補償過後的結果值。

3. 量測不準確度: +1.44dB/ -1.45dB。

6.5 結果判定

高、中、低頻段所有傳輸速率的峰值輸出功率皆低於 125 mW，符合標準規定。

File:	**17-12-MAS-050**	**Data**	**#24**	**Date:**	**2017/12/19**	**Temperature:**	**25 ℃**
				Time:	**上午 11:43:14**	**Humidity:**	**60 %**

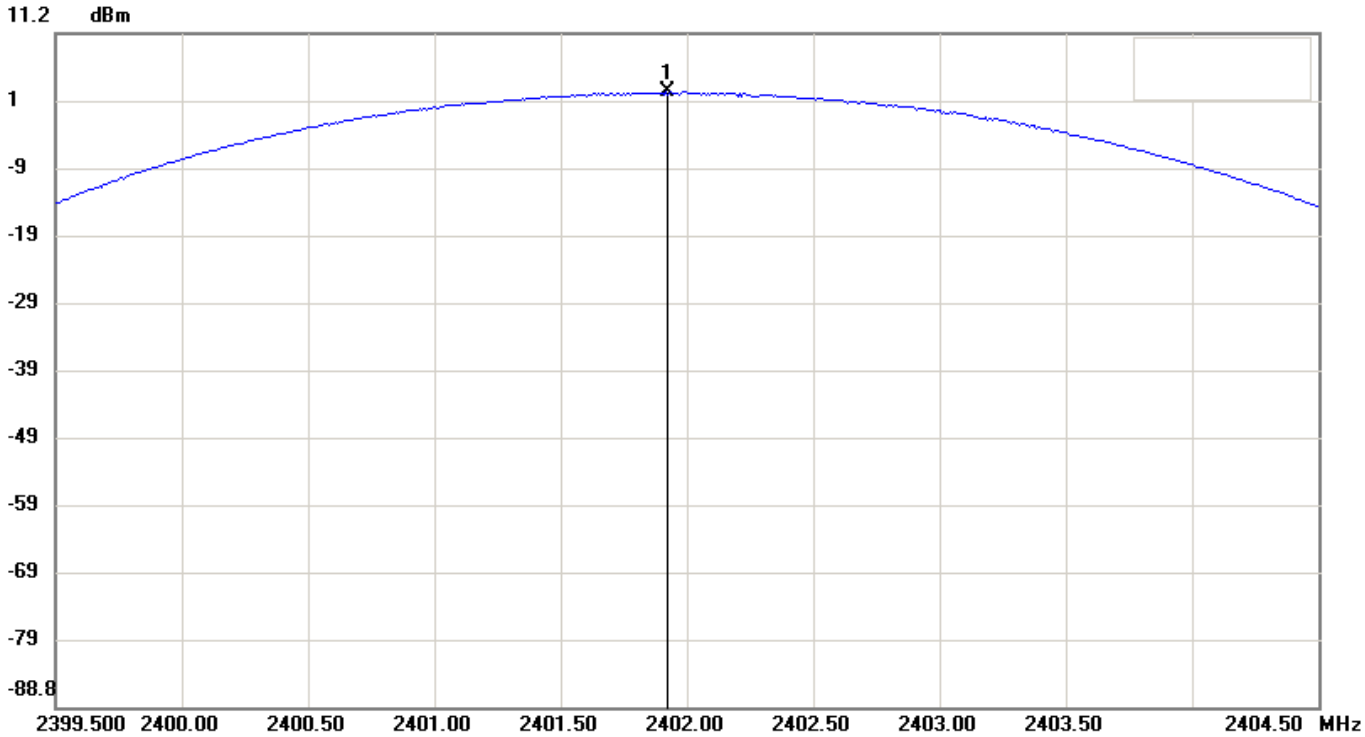

Condition: **RF Conducted**
EUT: **Sweep Time: 1ms Att.: 20dB**
Model: **RBW: 2000 KHz VBW: 2000 KHz**
Test Mode:
Note: **NCC Bluetooth CH00 Output Power (EDR)**

No.	Frequency(MHz)	Level(dBm)
1	2401.91670	2.43

File:	**17-12-MAS-050**	**Data**	**#32**	**Date:**	**2017/12/19**	**Temperature:**	**25 ℃**
				Time:	**上午 11:55:03**	**Humidity:**	**60 %**

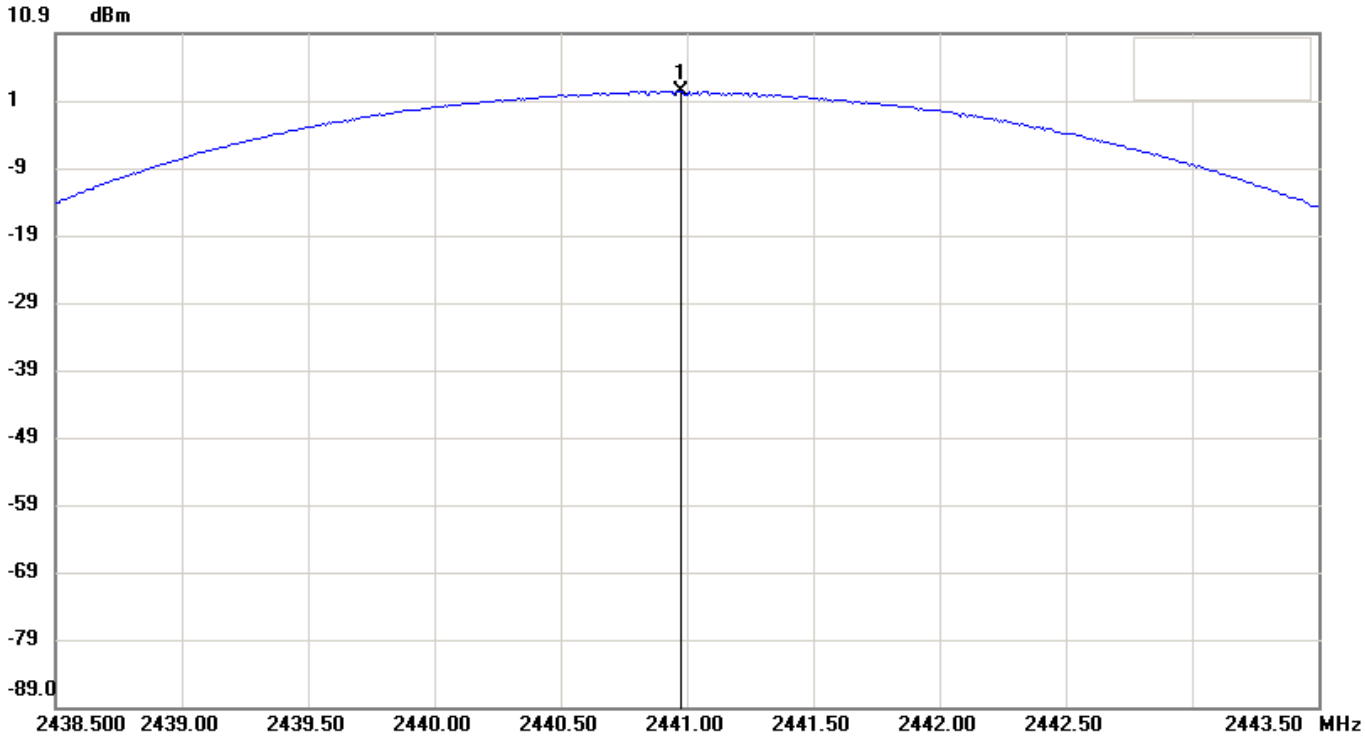

Condition: **RF Conducted**
EUT: **Sweep Time: 1ms Att.: 20dB**
Model: **RBW: 2000 KHz VBW: 2000 KHz**
Test Mode:
Note: **NCC Bluetooth CH39 Output Power (EDR)**

No.	Frequency(MHz)	Level(dBm)
1	2440.96670	2.29

File:	**17-12-MAS-050**	**Data**	**#28**	**Date:**	**2017/12/19**	**Temperature:**	**25 ℃**
				Time:	**上午 11:48:18**	**Humidity:**	**60 %**

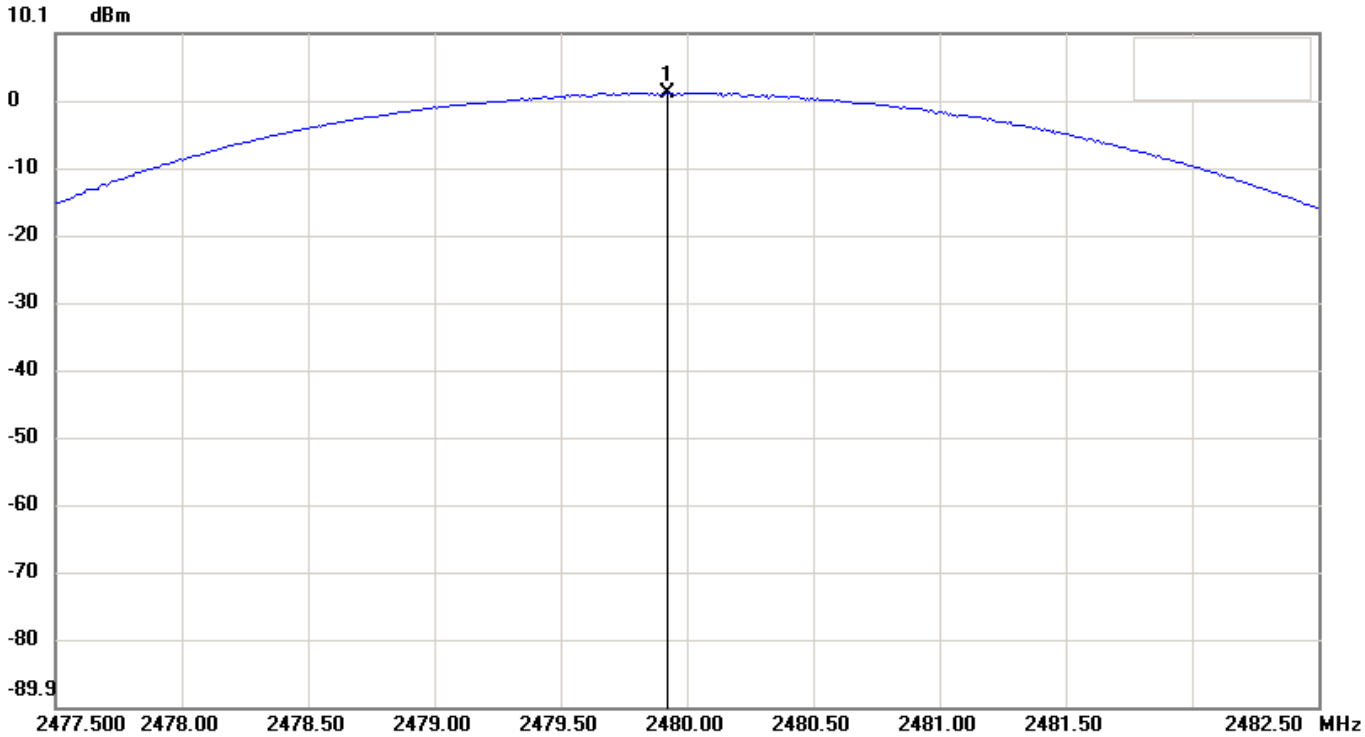

Condition:
EUT:
Model:
Test Mode:
Note: **NCC Bluetooth CH78 Output Power (EDR)**

RF Conducted
Sweep Time: 1ms Att.: 10dB
RBW: 2000 KHz VBW: 2000 KHz

No.	Frequency(MHz)	Level(dBm)
1	2479.91670	1.34

7 開放頻帶外之量測

7.1 適用標準

操作頻帶範圍外之任意100 kHz內，發射器所產生的射頻功率相較於使用頻帶範圍中包含最高所需功率之100 kHz內的射頻功率，其衰減值限制如下：

(1) 輸出功率以附件二之峰值輸出功率方式測量者，至少須衰減20 dB，可使用射頻傳導或輻射方式測量。

(2) 輸出功率以3.10.1.2(1)(C)之最大傳導輸出功率測量方式者，至少須衰減30 dB。

此外，落於第 2.7 節禁用頻段之輻射發射，應符合第 2.8 節之規定。

7.2 開放頻帶邊緣之測試配置

如圖 1 所示。

7.3 量測開放頻帶邊緣之儀器

儀器名稱	製造者	型　號
Spectrum Analyzer	Agilent	E4446A
Attenuator	WEINSCHEL	56-10

7.4 開放頻帶邊緣之量測結果

測試工程師: 許志宏

測試日期: Dec. 19, 2017　　環境溫度: 25℃　　環境濕度: 60%

7.4.1 測試狀態: NON-EDR

a. 下邊緣頻帶： 距下頻帶邊緣40MHz內最大混附波產生於 2400.000 MHz，比主波低20dB以上，合乎標準規定。

b. 上邊緣頻帶：距上頻帶邊緣40MHz內最大混附波產生於 2483.720 MHz，比主波低20dB以上，合乎標準規定。

註：1. 繪圖資料請參考第22-28頁。

2. 量測不準確度: +1.44dB / -1.45dB。

File:	**17-12-MAS-050**	**Data**	**#4**	**Date:**	**2017/12/19**	**Temperature:**	**25 ℃**
				Time:	**上午 10:43:04**	**Humidity:**	**60 %**

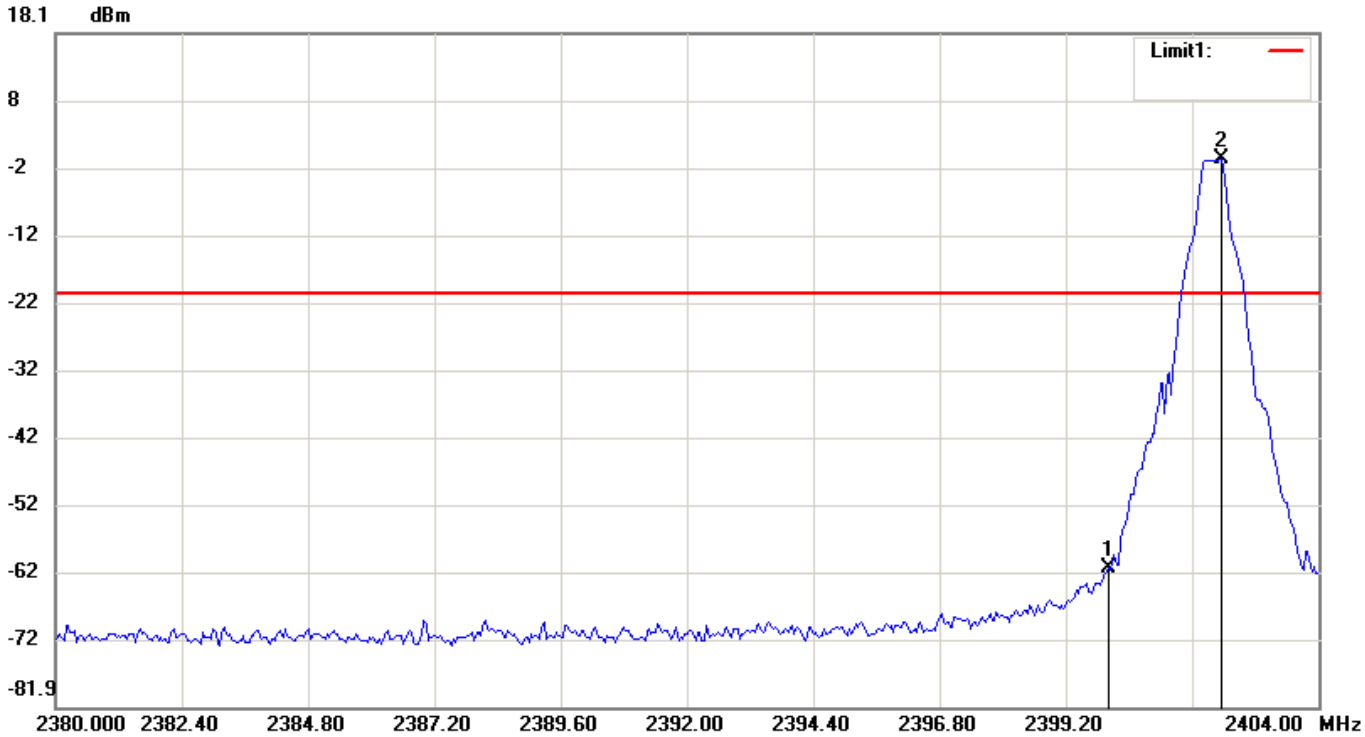

Condition: **-20.56dBm**
EUT:
Model:
Test Mode:
Note: **NCC-Bluetooth Channel 00-Bandedge (Fixed)**

RF Conducted
Sweep Time: 2.32ms **Att.: 10dB**
RBW: 100 KHz **VBW: 300 KHz**

No.	Frequency(MHz)	Level(dBm)
1	2400.00000	-61.29
2	2402.16000	-0.56

File:	**17-12-MAS-050**	**Data**	**#37**	**Date:**	**2017/12/19**	**Temperature:**	**25 ℃**
				Time:	**下午 02:06:10**	**Humidity:**	**60 %**

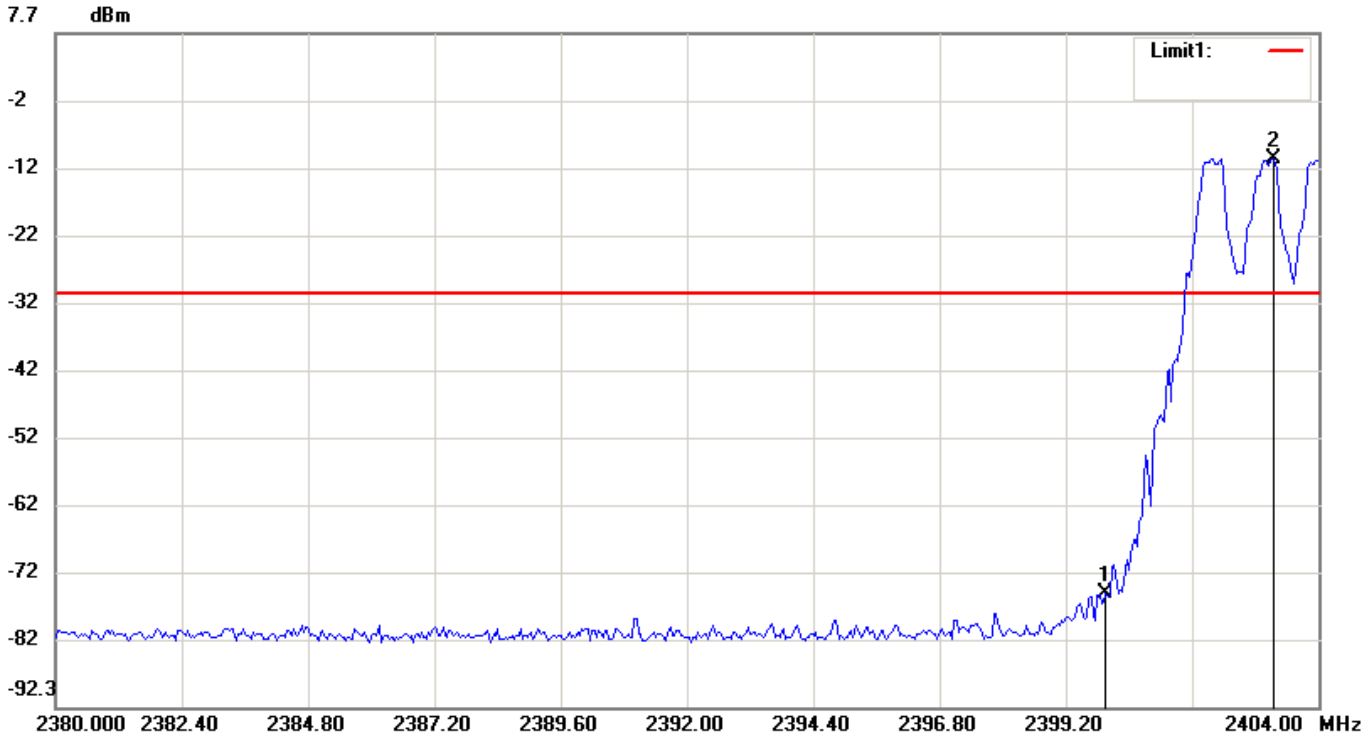

Condition: **-30.83dBm** **RF Conducted**
EUT: **Sweep Time: 2.32ms** **Att.: 10dB**
Model: **RBW: 100 KHz** **VBW: 300 KHz**
Test Mode:
Note: **NCC-Bluetooth Channel 00-Bandedge (Hopping)**

No.	Frequency(MHz)	Level(dBm)
1	2399.96000	-75.49
2	2403.16000	-10.83

File:	**17-12-MAS-050**	**Data**	**#8**	**Date:**	**2017/12/19**	**Temperature:**	**25 ℃**
				Time:	**上午 10:48:30**	**Humidity:**	**60 %**

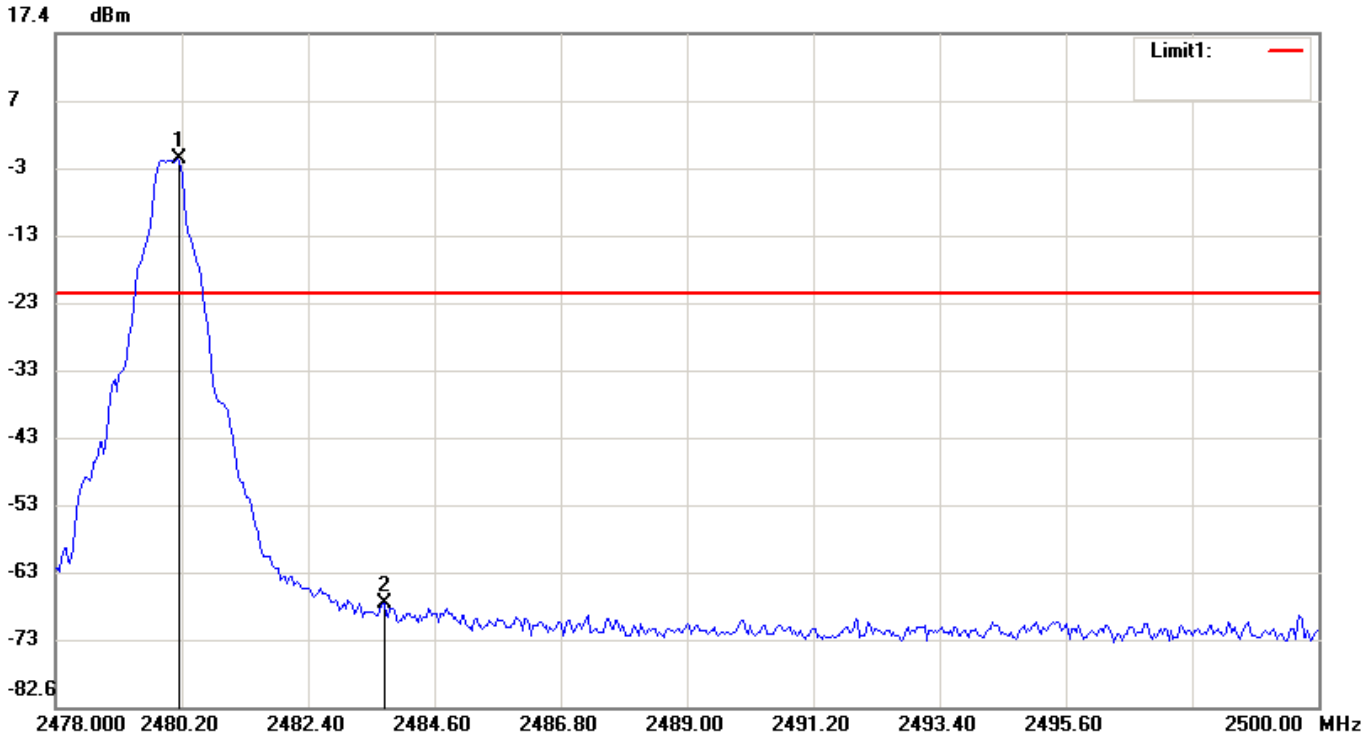

Condition: **-21.22dBm** **RF Conducted**
EUT: **Sweep Time: 2.12ms** **Att.: 10dB**
Model: **RBW: 100 KHz** **VBW: 300 KHz**
Test Mode:
Note: **NCC-Bluetooth Channel 78-Bandedge (Fixed)**

No.	Frequency(MHz)	Level(dBm)
1	2480.12670	-1.22
2	2483.72000	-67.17

File:	**17-12-MAS-050**	**Data**	**#38**	**Date:**	**2017/12/19**	**Temperature:**	**25 ℃**
				Time:	**下午 02:08:09**	**Humidity:**	**60 %**

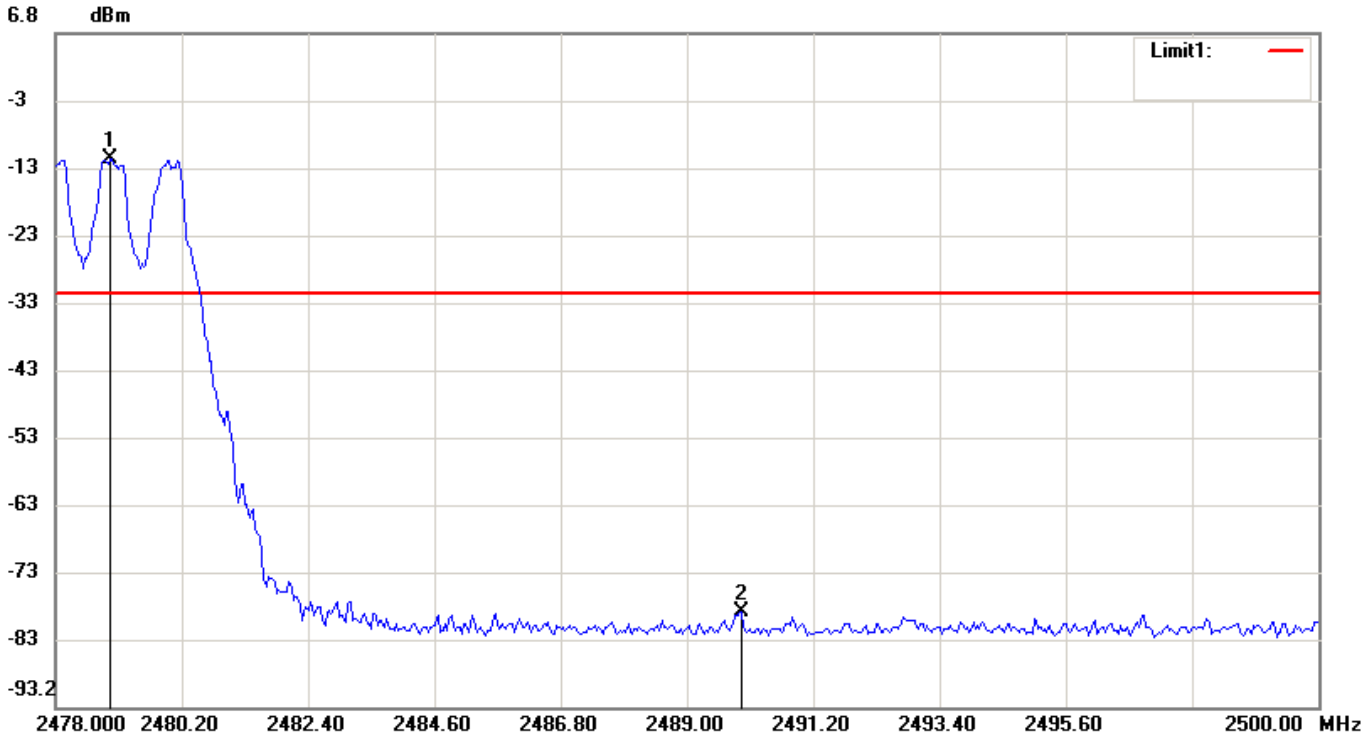

Condition: **-31.74dBm** **RF Conducted**
EUT: **Sweep Time: 2.12ms** **Att.: 10dB**
Model: **RBW: 100 KHz** **VBW: 300 KHz**
Test Mode:
Note: **NCC-Bluetooth Channel 78-Bandedge (Hopping)**

No.	Frequency(MHz)	Level(dBm)
1	2478.95330	-11.74
2	2489.95330	-79.19

File:	**17-12-MAS-050**	**Data**	**#3**	**Date:**	**2017/12/19**	**Temperature:**	**25 ℃**
				Time:	**上午 10:42:03**	**Humidity:**	**60 %**

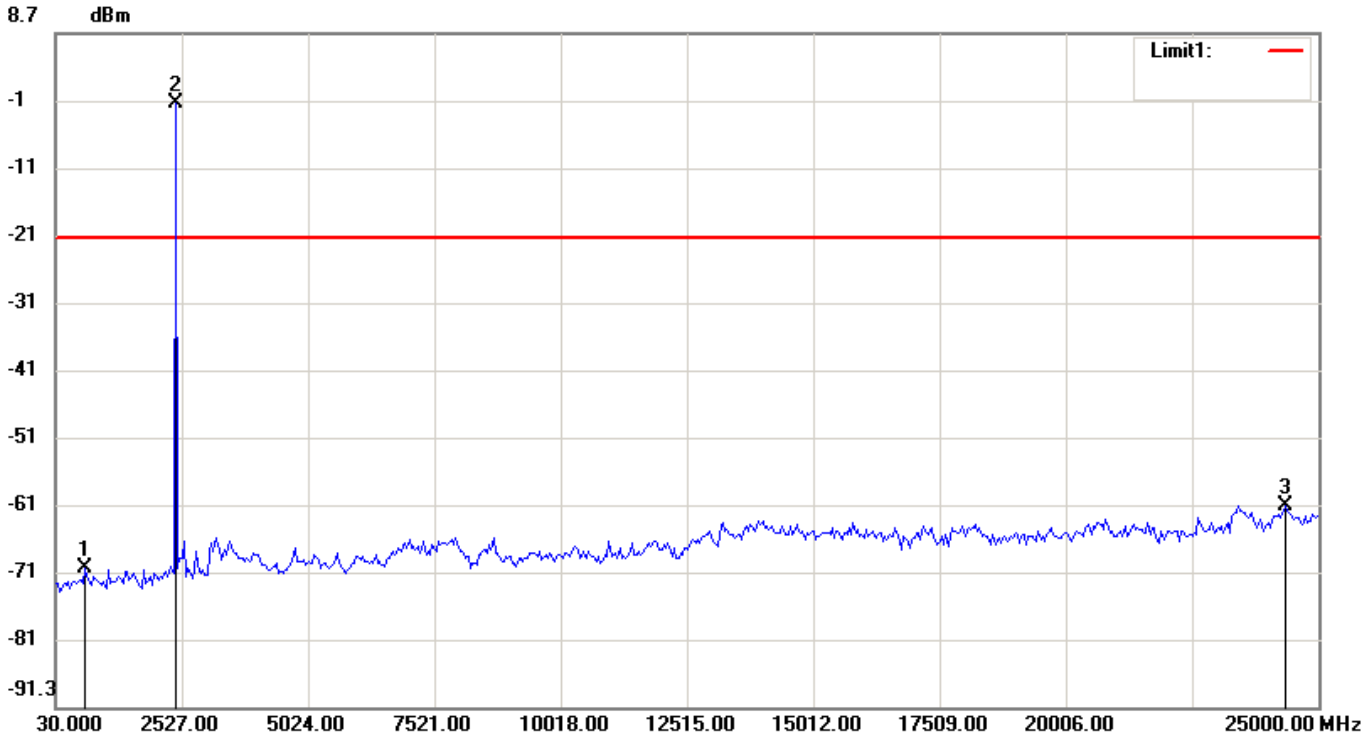

Condition: **-21.79dBm** **RF Conducted**
EUT: **Sweep Time: 2386.4ms Att.: 10dB**
Model: **RBW: 100 KHz VBW: 300 KHz**
Test Mode:
Note: **NCC-BT Channel 00-Conducted Spurious**

No.	Frequency(MHz)	Level(dBm)
1	612.6333	-70.67
2	2402.15000	-1.79
3	24334.13330	-61.41

File:	**17-12-MAS-050**	**Data**	**#11**	**Date:**	**2017/12/19**	**Temperature:**	**25 ℃**
				Time:	**上午 10:54:58**	**Humidity:**	**60 %**

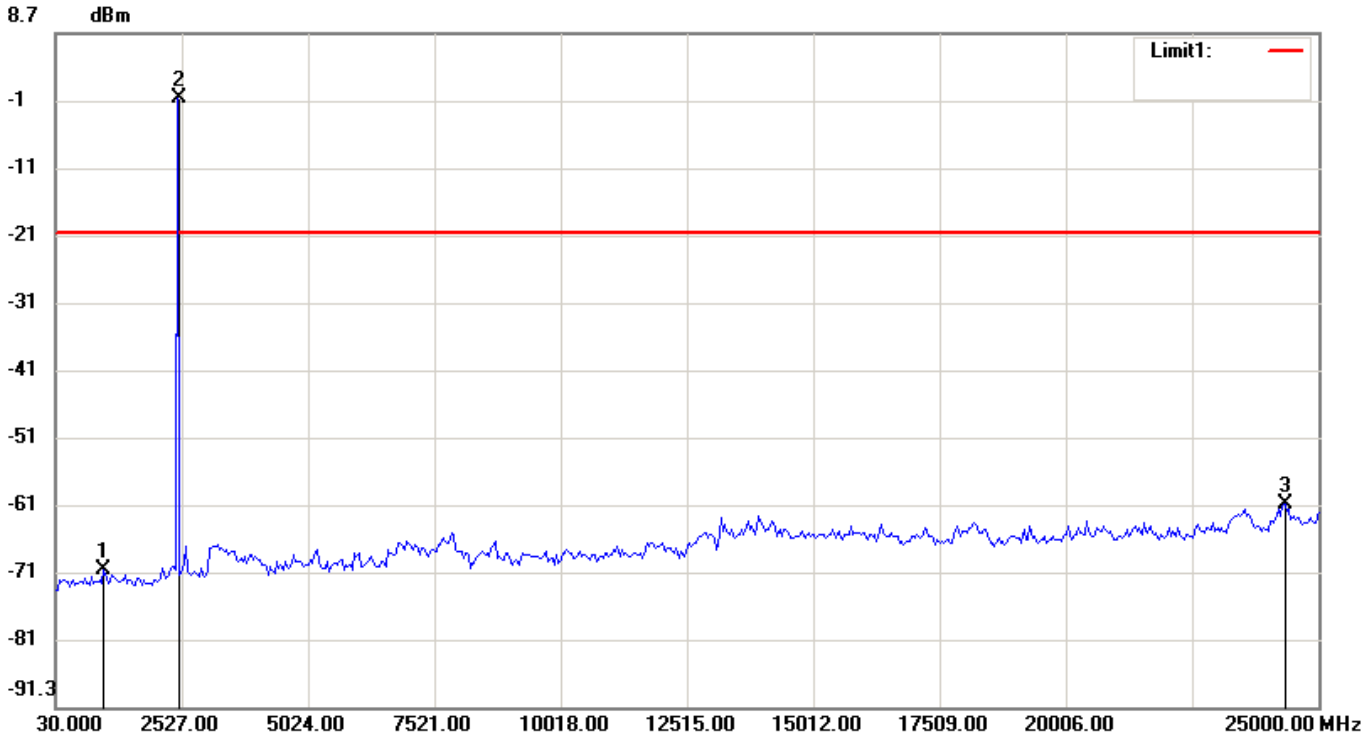

Condition: **-20.89dBm**
EUT:
Model:
Test Mode:
Note: **NCC-BT Channel 39-Conducted Spurious**

RF Conducted
Sweep Time: 2386.4ms Att.: 10dB
RBW: 100 KHz VBW: 300 KHz

No.	Frequency(MHz)	Level(dBm)
1	987.1833	-70.77
2	2443.76670	-0.89
3	24334.13330	-61.16

File:	**17-12-MAS-050**	**Data**	**#7**	**Date:**	**2017/12/19**	**Temperature:**	**25 ℃**
				Time:	**上午 10:47:26**	**Humidity:**	**60 %**

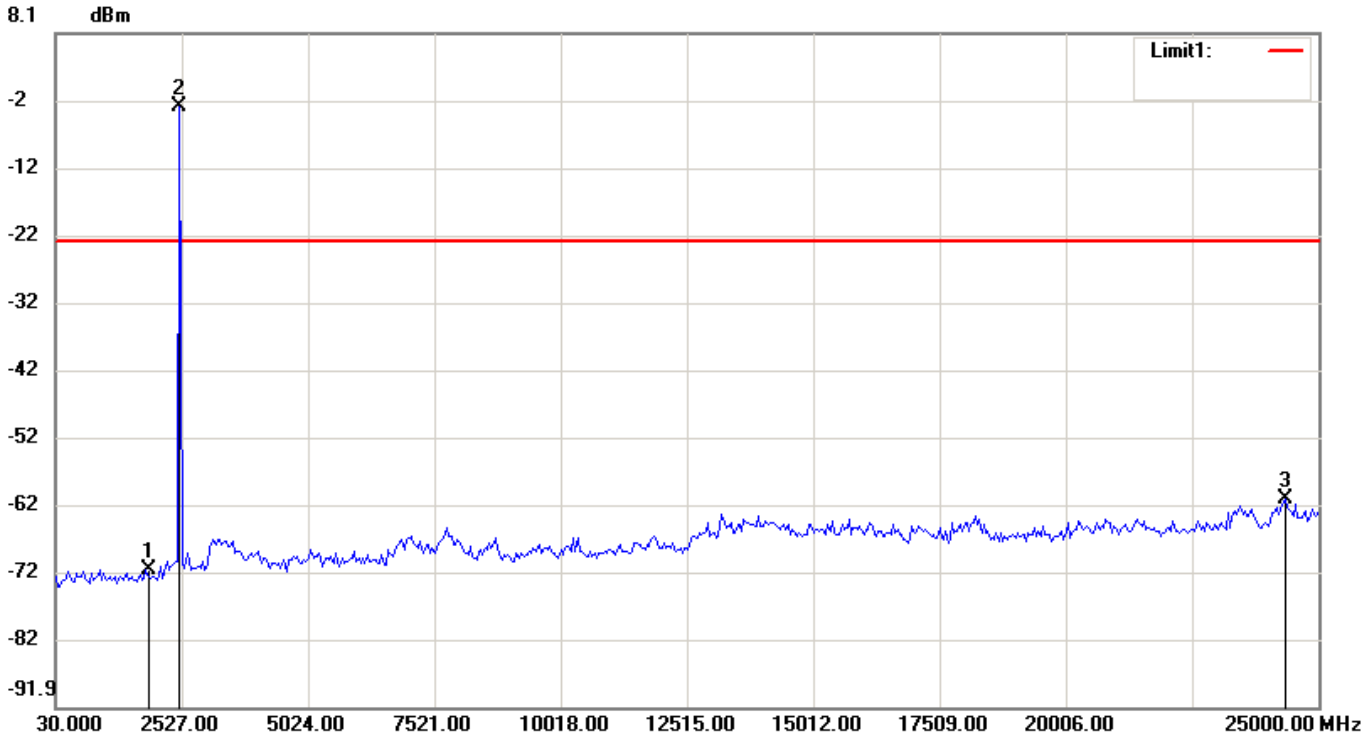

Condition: **-22.62dBm**
EUT:
Model:
Test Mode:
Note: **NCC-BT Channel 78-Conducted Spurious**

RF Conducted
Sweep Time: 2386.4ms Att.: 10dB
RBW: 100 KHz VBW: 300 KHz

No.	Frequency(MHz)	Level(dBm)
1	1819.51670	-71.39
2	2485.38330	-2.62
3	24334.13330	-60.92

7.4.2 測試狀態: EDR

a. 下邊緣頻帶： 距下頻帶邊緣40MHz內最大混附波產生於 2400.000 MHz，比主波低20dB以上，合乎標準規定。

b. 上邊緣頻帶：距上頻帶邊緣40MHz內最大混附波產生於 2483.50 MHz，比主波低20dB以上，合乎標準規定。

註：1. 繪圖資料請參考第30-36頁。

7.5 結果判定

使用頻帶外之干擾功率皆低於限制值要求，符合標準規定。

File:	**17-12-MAS-050**	**Data**	**#27**	**Date:**	**2017/12/19**	**Temperature:**	**25 ℃**
				Time:	**上午 11:46:44**	**Humidity:**	**60 %**

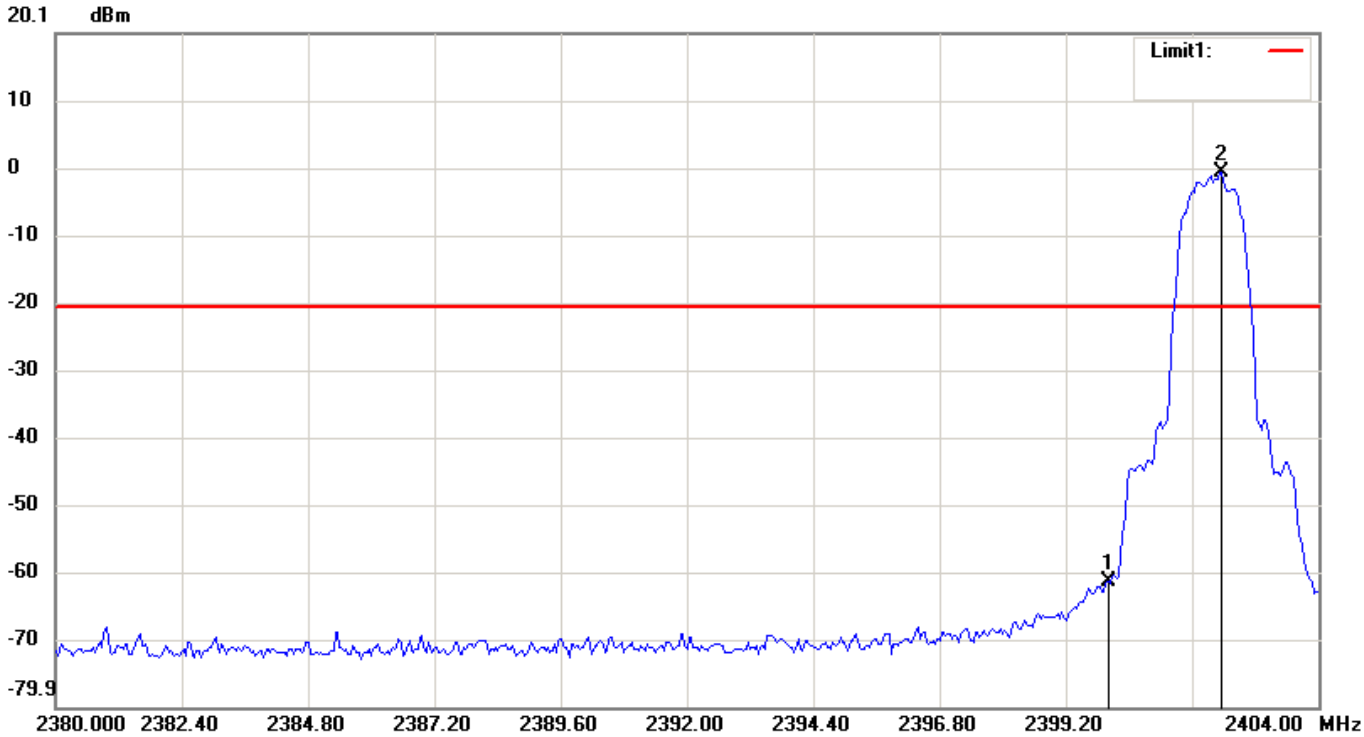

Condition: **-20.52dBm** **RF Conducted**
EUT: **Sweep Time: 2.32ms** **Att.: 10dB**
Model: **RBW: 100 KHz** **VBW: 300 KHz**
Test Mode:
Note: **NCC-Bluetooth Channel 00-Bandedge (Fixed)**

No.	Frequency(MHz)	Level(dBm)
1	2400.00000	-61.21
2	2402.16000	-0.52

File:	**17-12-MAS-050**	**Data**	**#39**	**Date:**	**2017/12/19**	**Temperature:**	**25 ℃**
				Time:	**下午 02:23:46**	**Humidity:**	**60 %**

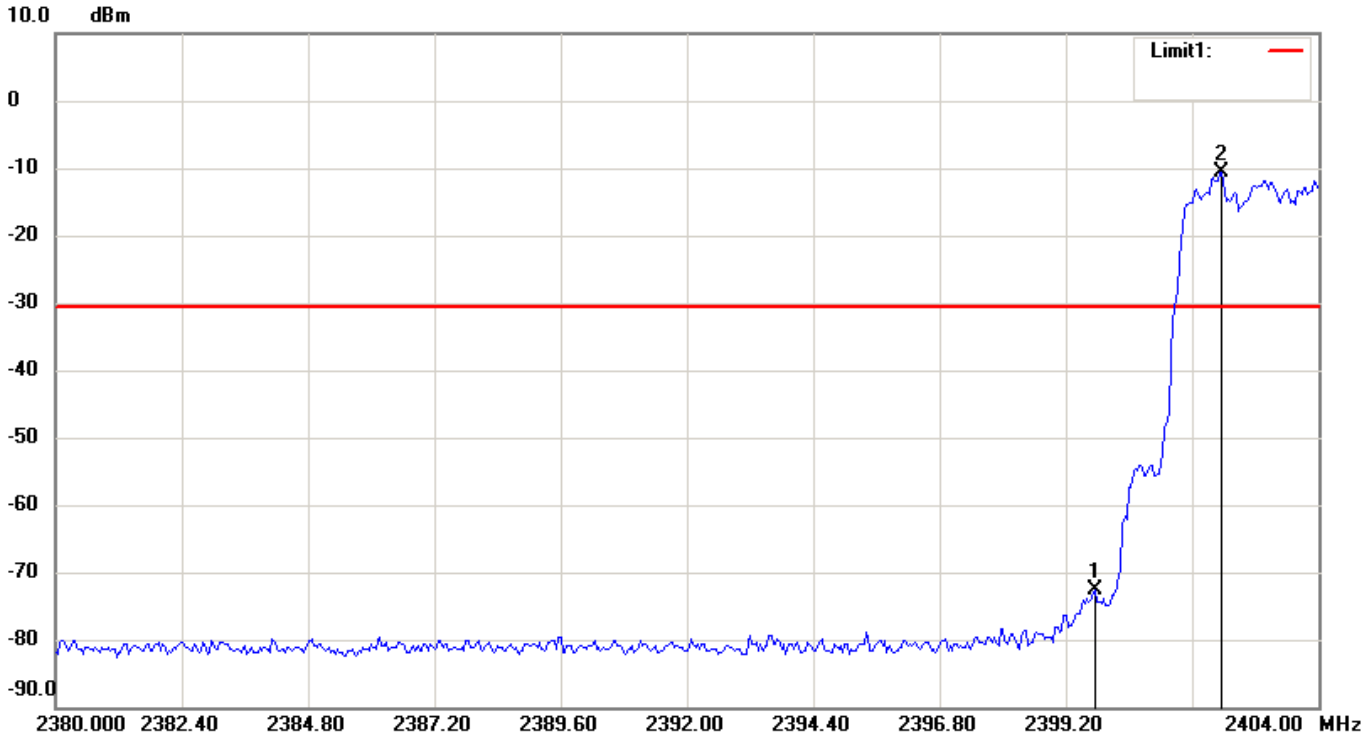

Condition: **-30.63dBm** **RF Conducted**
EUT: **Sweep Time: 2.32ms** **Att.: 10dB**
Model: **RBW: 100 KHz** **VBW: 300 KHz**
Test Mode:
Note: **NCC-Bluetooth Channel 00-Bandedge (Hopping)**

No.	Frequency(MHz)	Level(dBm)
1	2399.76000	-72.60
2	2402.16000	-10.63

File:	**17-12-MAS-050**	**Data**	**#31**	**Date:**	**2017/12/19**	**Temperature:**	**25 ℃**
				Time:	**上午 11:51:47**	**Humidity:**	**60 %**

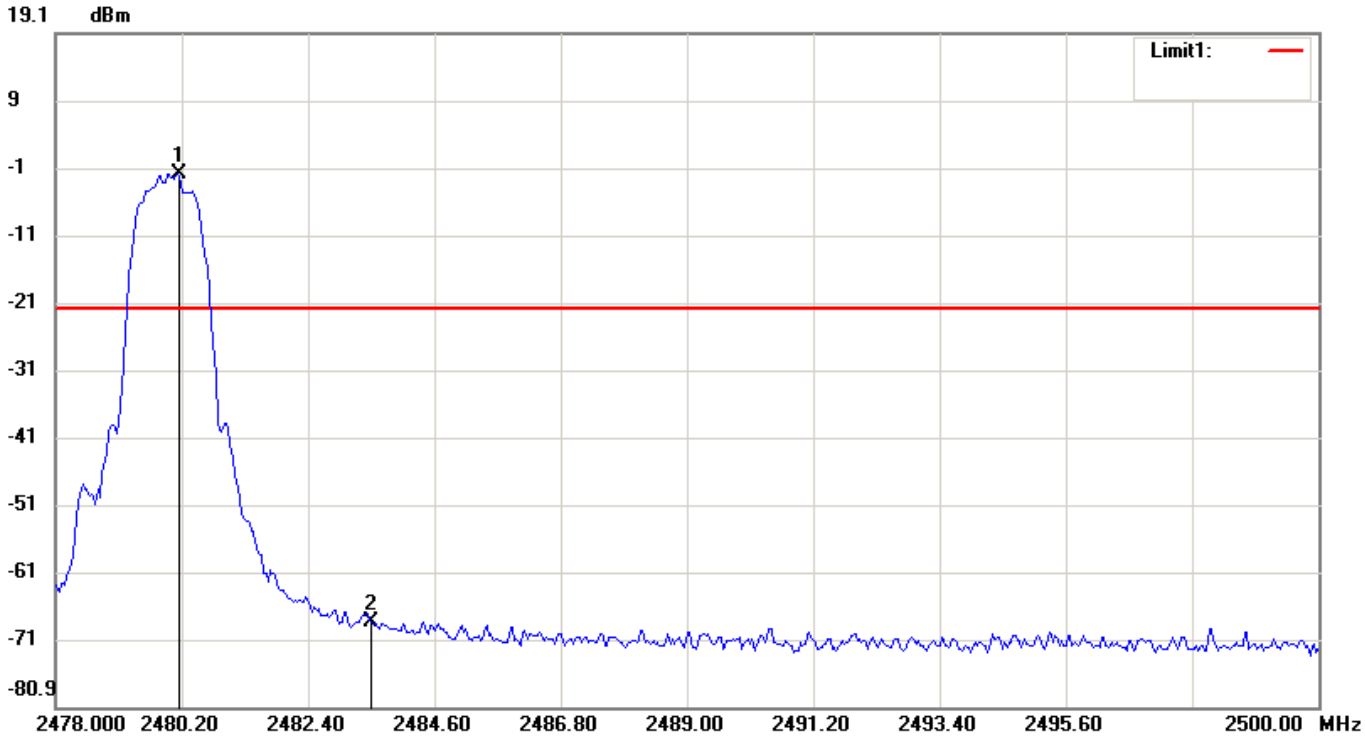

Condition: **-21.86dBm** **RF Conducted**
EUT: **Sweep Time: 2.12ms** **Att.: 10dB**
Model: **RBW: 100 KHz** **VBW: 300 KHz**
Test Mode:
Note: **NCC-Bluetooth Channel 78-Bandedge (Fixed)**

No.	Frequency(MHz)	Level(dBm)
1	2480.12670	-1.86
2	2483.50000	-68.28

File:	**17-12-MAS-050**	**Data**	**#40**	**Date:**	**2017/12/19**	**Temperature:**	**25 ℃**
				Time:	**下午 02:25:44**	**Humidity:**	**60 %**

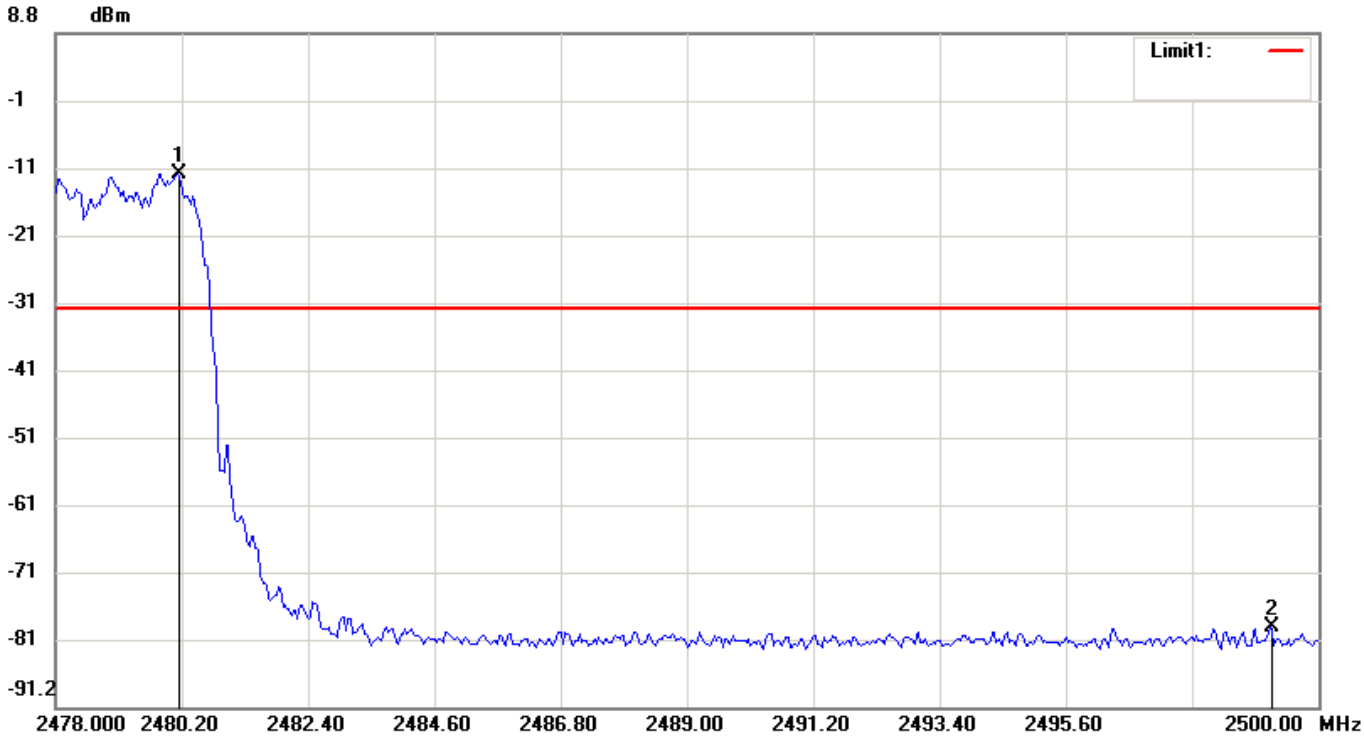

Condition: **-31.98dBm** **RF Conducted**
EUT: **Sweep Time: 2.12ms** **Att.: 10dB**
Model: **RBW: 100 KHz** **VBW: 300 KHz**
Test Mode:
Note: **NCC-Bluetooth Channel 78-Bandedge (Hopping)**

No.	Frequency(MHz)	Level(dBm)
1	2480.12670	-11.98
2	2499.15670	-79.39

File:	**17-12-MAS-050**	**Data**	**#26**	**Date:**	**2017/12/19**	**Temperature:**	**25 ℃**
				Time:	**上午 11:45:44**	**Humidity:**	**60 %**

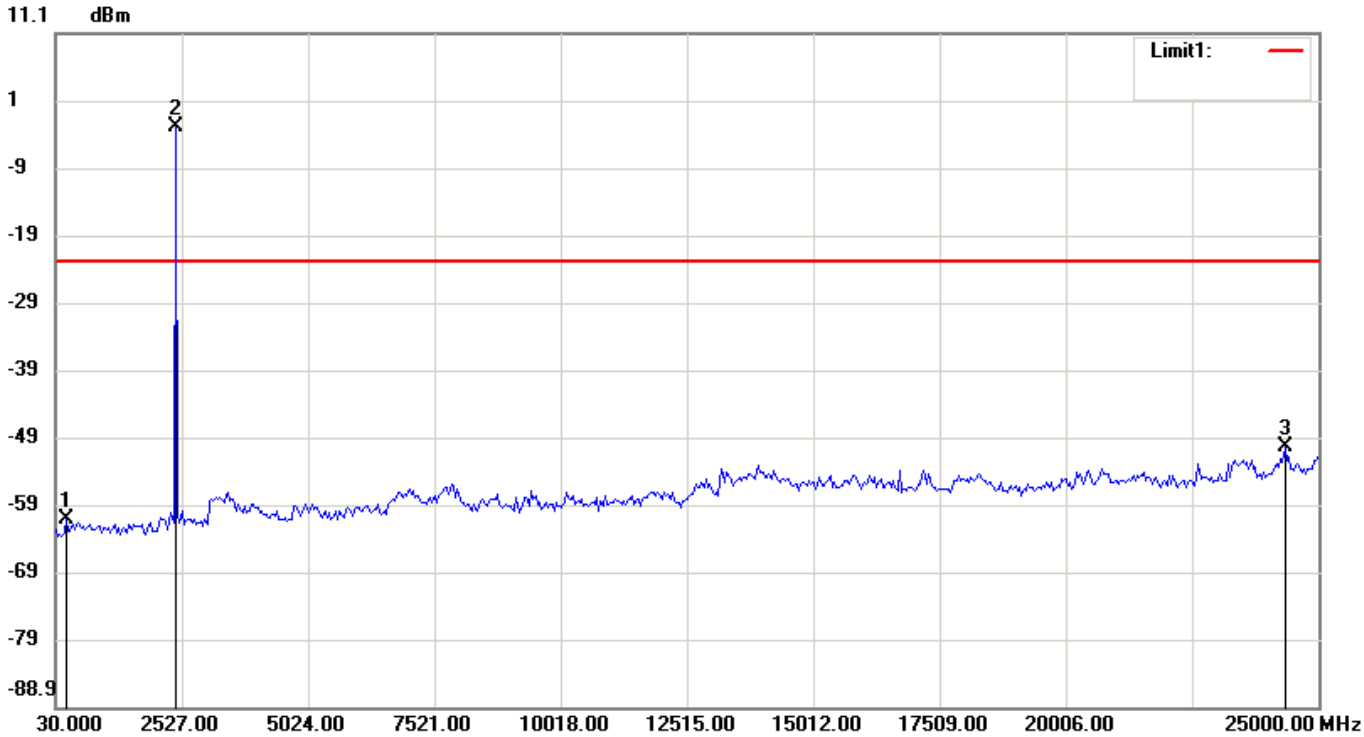

Condition: **-22.7dBm**
EUT:
Model:
Test Mode:
Note: **NCC-BT Channel 00-Conducted Spurious**

RF Conducted
Sweep Time: 2386.4ms Att.: 20dB
RBW: 100 KHz VBW: 300 KHz

No.	Frequency(MHz)	Level(dBm)
1	238.0833	-61.04
2	2402.15000	-2.70
3	24334.13330	-50.32

File:	**17-12-MAS-050**	**Data**	**#34**	**Date:**	**2017/12/19**	**Temperature:**	**25 ℃**
				Time:	**上午 11:57:32**	**Humidity:**	**60 %**

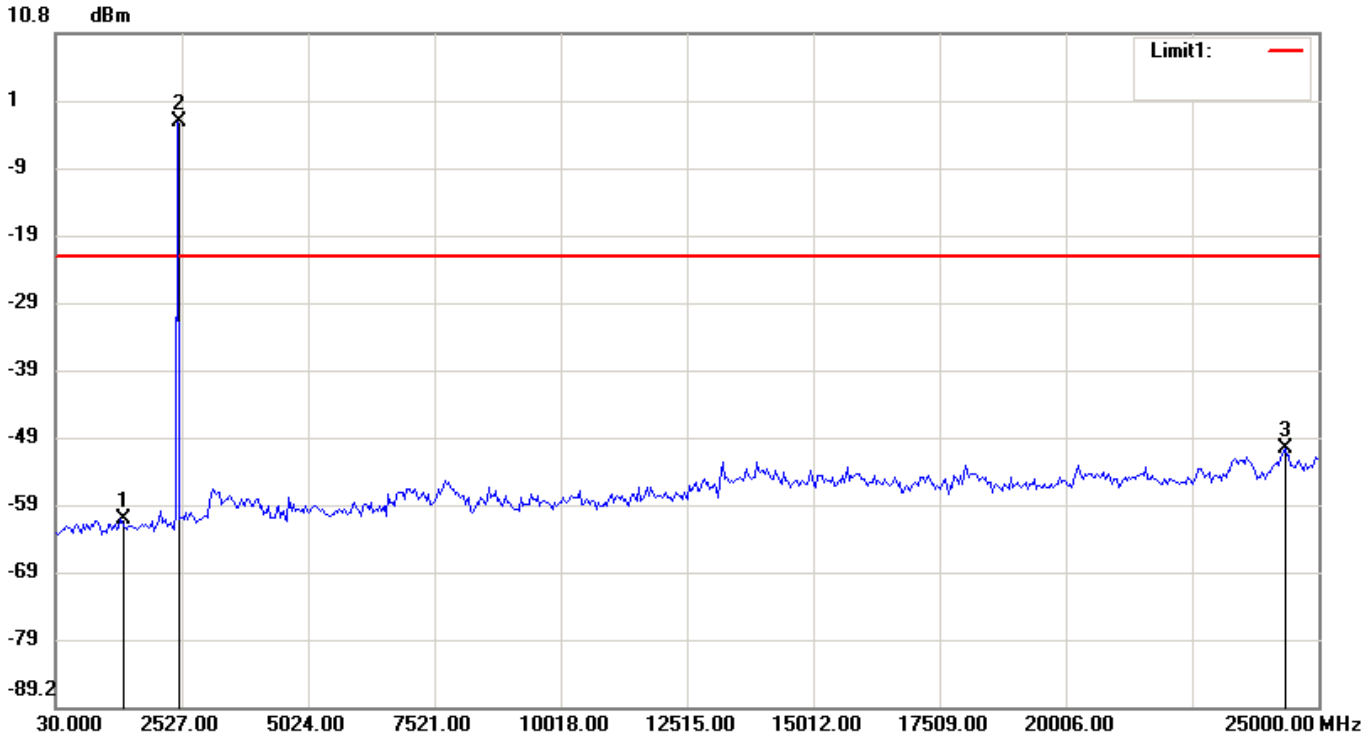

Condition: **-22.21dBm** **RF Conducted**
EUT: **Sweep Time: 2386.4ms Att.: 20dB**
Model: **RBW: 100 KHz VBW: 300 KHz**
Test Mode:
Note: **NCC-BT Channel 39-Conducted Spurious**

No.	Frequency(MHz)	Level(dBm)
1	1320.11670	-61.42
2	2443.76670	-2.21
3	24334.13330	-50.86

File:	**17-12-MAS-050**	**Data**	**#30**	**Date:**	**2017/12/19**	**Temperature:**	**25 ℃**
				Time:	**上午 11:50:47**	**Humidity:**	**60 %**

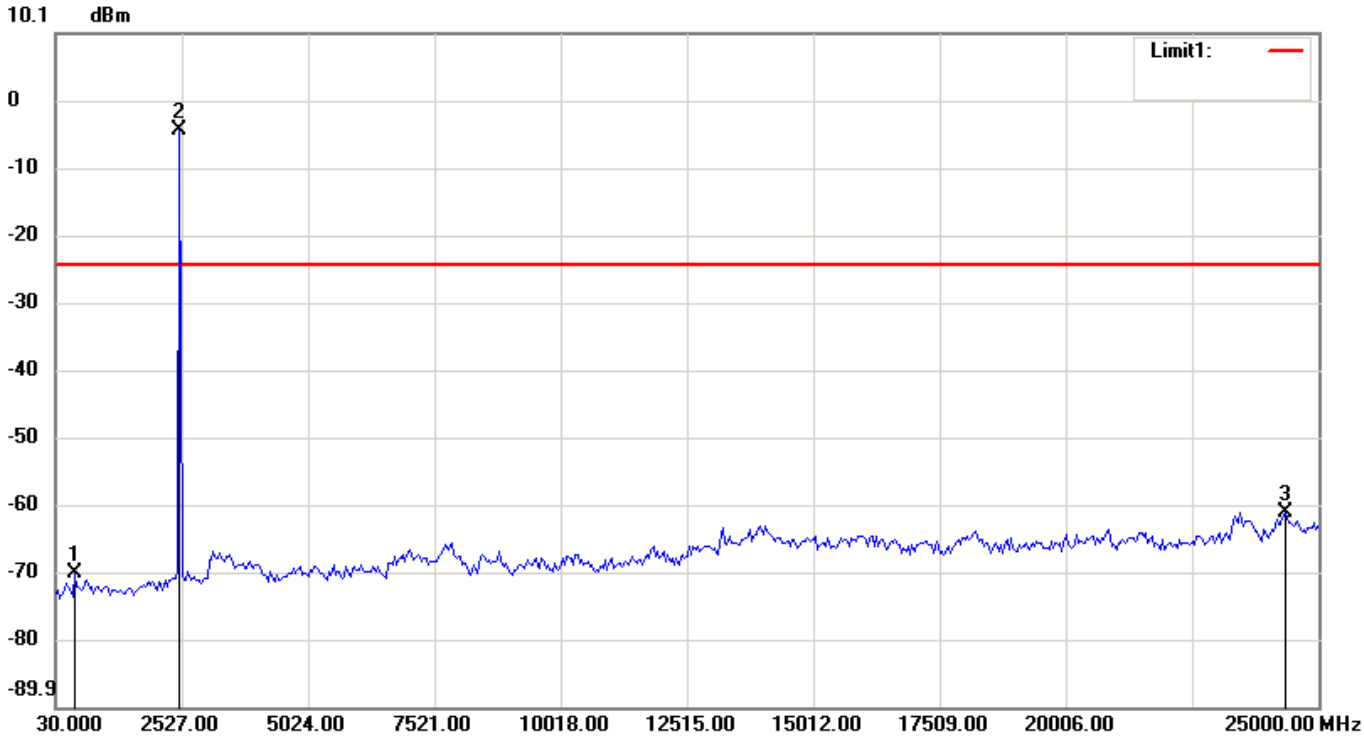

Condition: **-24.33dBm** **RF Conducted**
EUT: **Sweep Time: 2386.4ms Att.: 10dB**
Model: **RBW: 100 KHz VBW: 300 KHz**
Test Mode:
Note: **NCC-BT Channel 78-Conducted Spurious**

No.	Frequency(MHz)	Level(dBm)
1	404.5500	-69.95
2	2485.38330	-4.33
3	24334.13330	-60.98

8 跳頻頻道之要求

8.1 適用標準

依據國家通訊傳播委員會低功率射頻電機技術規範3.10.1.6節之(1)(A)之規定，跳頻系統之載波頻率頻道間隔應大於或等於25 kHz或跳頻頻道之20 dB頻寬，兩者取較寬者。但操作頻率為2400-2483.5兆赫（MHz）頻段且輸出功率小於或等於125 mW跳頻系統，其載波頻率頻道間隔不得小於25 kHz或跳頻頻道20 dB頻寬之三分之二，兩者取較寬者。系統之跳頻頻道應依虛擬亂數排列，在各頻率之跳頻頻道上跳躍。每一發射機必須均等的使用每一頻率。系統接收機應具有與發射機跳躍頻道頻寬相匹配之輸入頻寬，且應隨所發射的信號同步偏移接收頻率。

依據國家通訊傳播委員會低功率射頻電機技術規範3.10.1.6節之(1)(A)(a)之規定，操作於2400-2483.5MHz之展頻跳頻系統，須使用至少15個無重疊的頻道，在0.4秒乘以跳頻頻道數之週期內，任一頻率佔用之平均時間應小於或等於0.4秒。應使用智慧型跳頻技術，以避免占用於特定跳頻頻道。

依據國家通訊傳播委員會低功率射頻電機技術規範3.10.1.6節之(1)(A)(b)之規定，操作於5725-5850MHz之展頻跳頻系統，至少須使用75個以上跳頻頻道(hopping channel)，每一跳頻頻道之20 dB頻寬應小於等於1 MHz。在30秒週期內，任一頻率佔用之平均時間應小於等於0.4秒。

8.2 量測配置

如圖 1 所示。

8.3 量測儀器

儀器名稱	製造者	型　號
Spectrum Analyzer	Agilent	E4446A
Attenuator	WEINSCHEL	56-10

8.4 量測結果

測試工程師:許志宏

測試日期: Dec. 19, 2017 環境溫度: 25℃ 環境濕度: 60%

8.4.1 跳頻頻道載波使用數

註：使用跳頻頻道數為 79 個，繪圖資料請參考第39-41頁。

8.4.2 跳頻頻道載波間隔

8.4.2.1 測試狀態: NON-EDR

跳頻頻道載波間隔為 0.960 MHz，其

a) 2402 MHz 之20dB 的發射頻帶寬度為 1.015 MHz。

b) 2441 MHz 之20dB 的發射頻帶寬度為 1.000 MHz。

c) 2480 MHz 之20dB 的發射頻帶寬度為 0.990 MHz。

測試結果：跳頻頻道載波間隔大於25千赫(kHz)或跳頻頻道之20dB頻寬之三分之二倍，合乎標準規定。

註：繪圖資料請參考第42-45頁。

8.4.2.2 測試狀態: EDR

a) 2402 MHz 之20dB 的發射頻帶寬度為 1.345 MHz。

b) 2441 MHz 之20dB 的發射頻帶寬度為 1.320 MHz。

c) 2480 MHz 之20dB 的發射頻帶寬度為 1.325 MHz。

測試結果：跳頻頻道載波間隔大於25千赫(kHz)或跳頻頻道之20dB頻寬之三分之二倍，合乎標準規定。

註：繪圖資料請參考第46-48頁。

File:	**17-12-MAS-050**	**Data**	**#21**	**Date:**	**2017/12/19**	**Temperature:**	**25 ℃**
				Time:	**上午 11:36:16**	**Humidity:**	**60 %**

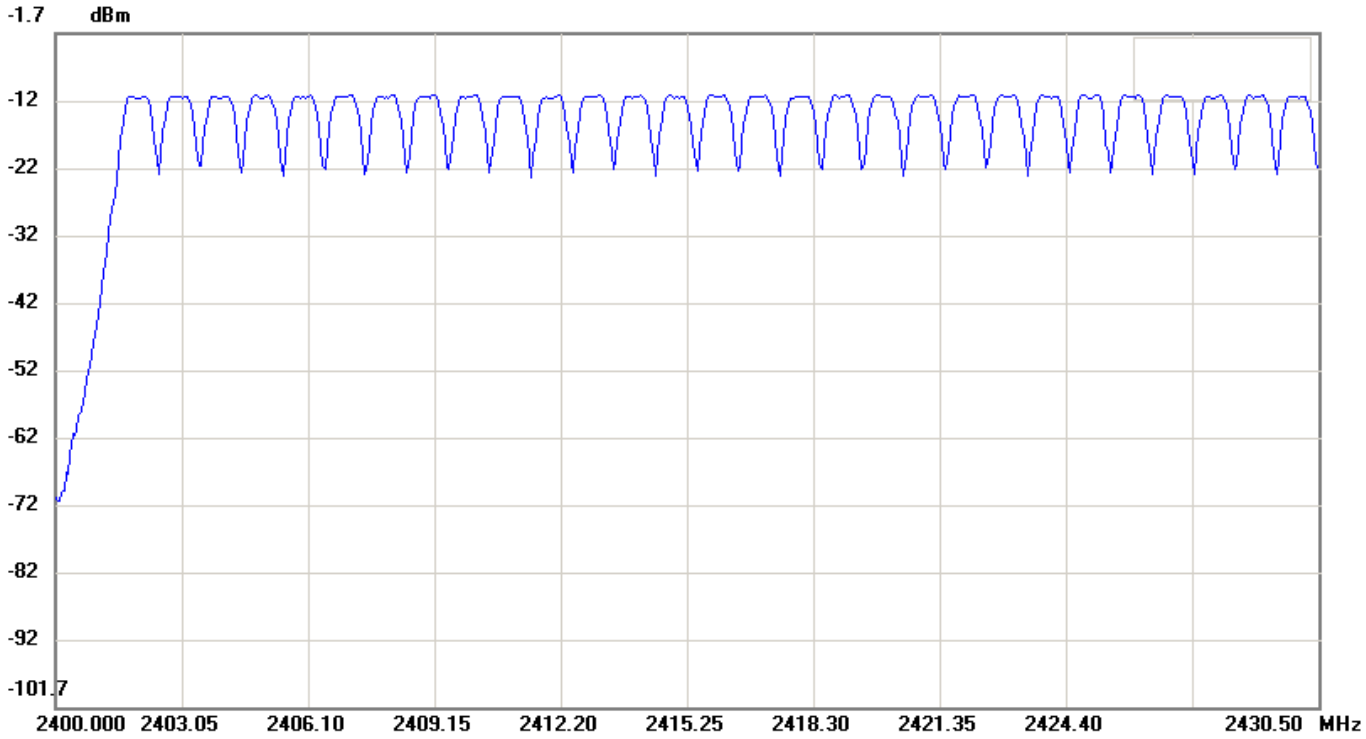

Condition: **RF Conducted**
EUT: **Sweep Time: 1ms Att.: 10dB**
Model: **RBW: 300 KHz VBW: 300 KHz**
Test Mode:
Note: **NCC-Bluetooth Number of Hopping Channels -Part1**

File:	**17-12-MAS-050**	**Data**	**#22**	**Date:**	**2017/12/19**	**Temperature:**	**25 ℃**
				Time:	**上午 11:38:10**	**Humidity:**	**60 %**

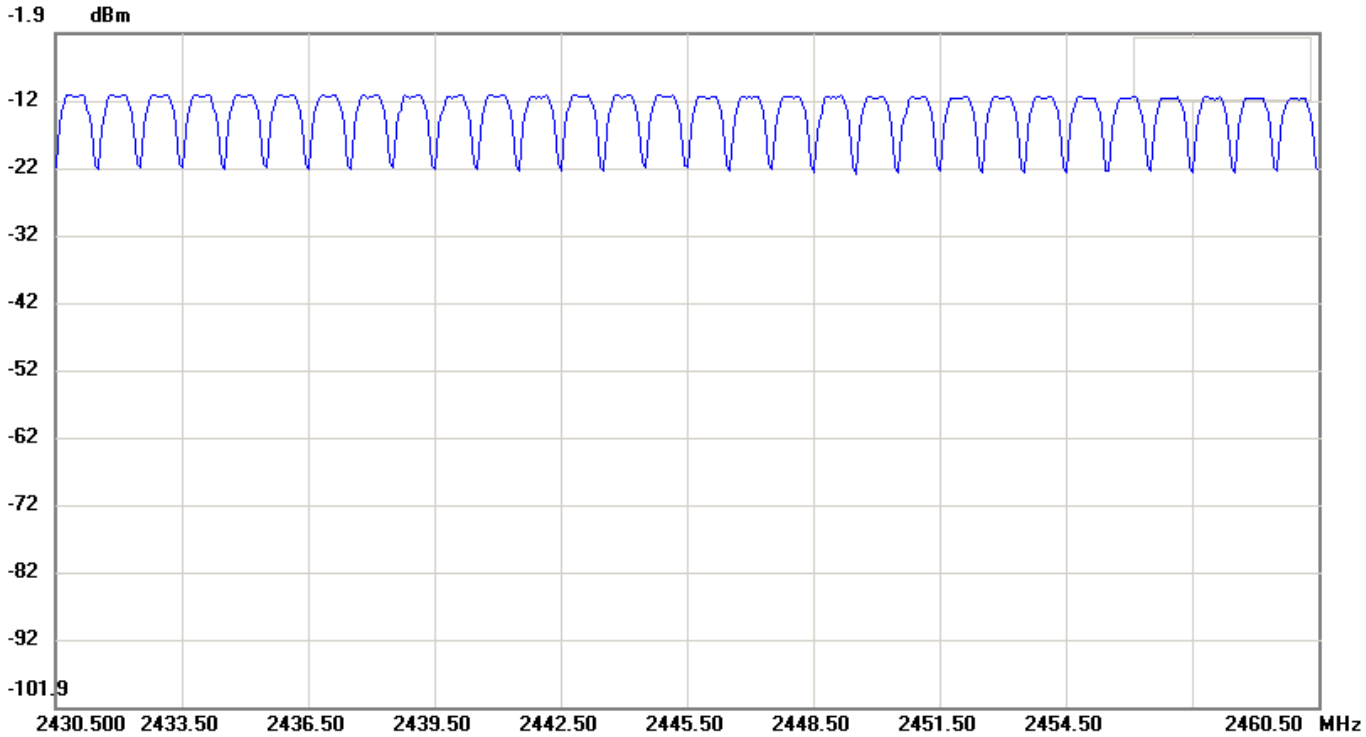

Condition: **RF Conducted**
EUT: **Sweep Time: 1ms Att.: 10dB**
Model: **RBW: 300 KHz VBW: 300 KHz**
Test Mode:
Note: **NCC-Bluetooth Number of Hopping Channels -Part2**

File:	**17-12-MAS-050**	**Data**	**#23**	**Date:**	**2017/12/19**	**Temperature:**	**25 ℃**
				Time:	**上午 11:40:04**	**Humidity:**	**60 %**

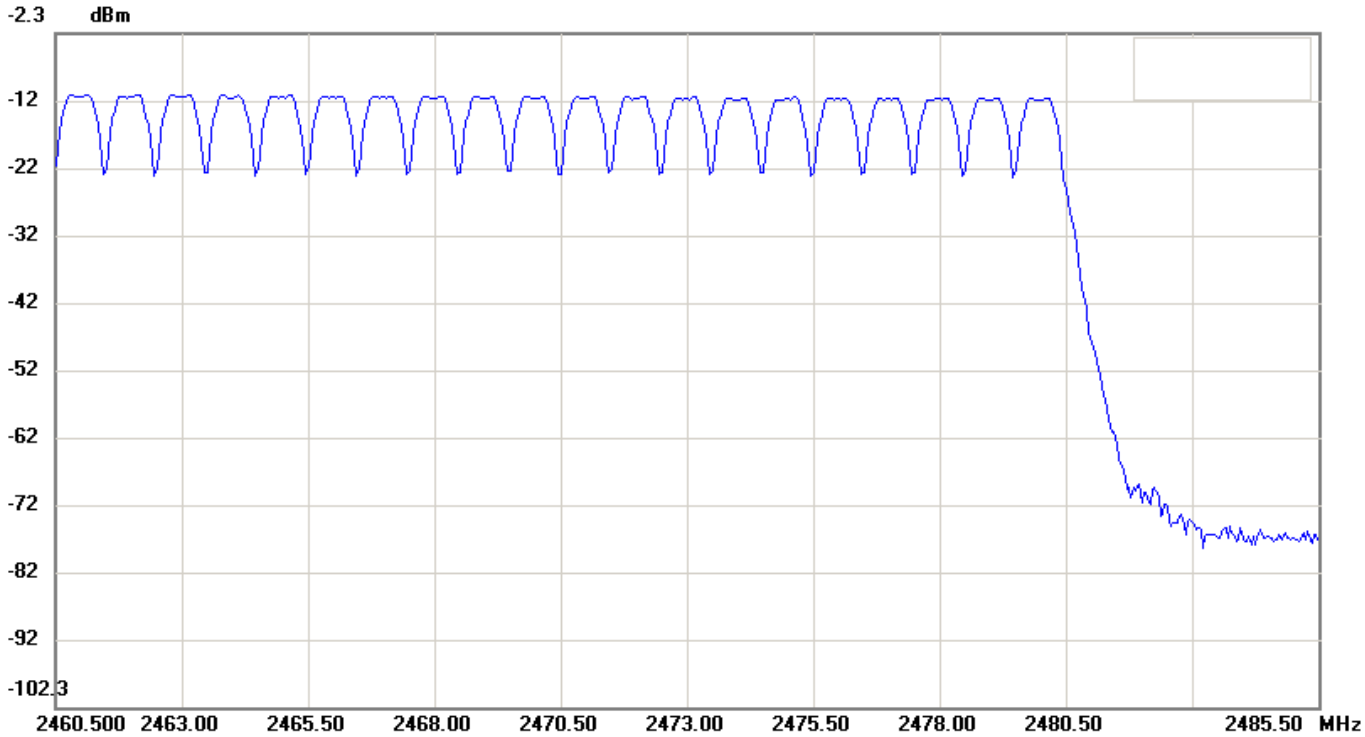

Condition: **RF Conducted**
EUT: **Sweep Time: 1ms Att.: 10dB**
Model: **RBW: 300 KHz VBW: 300 KHz**
Test Mode:
Note: **NCC-Bluetooth Number of Hopping Channels -Part3**

File:	**17-12-MAS-050**	**Data**	**#20**	**Date:**	**2017/12/19**	**Temperature:**	**25 ℃**
				Time:	**上午 11:34:20**	**Humidity:**	**60 %**

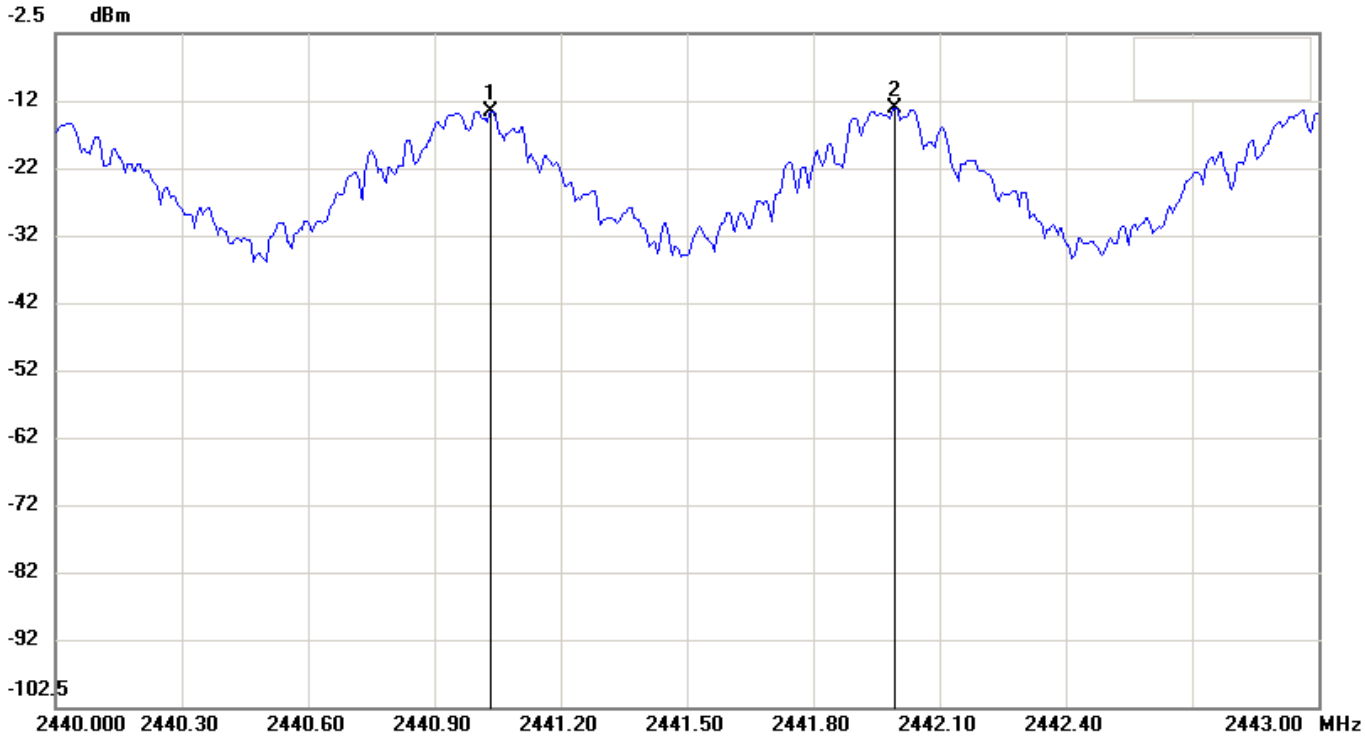

Condition:
EUT:
Model:
Test Mode:
Note: **NCC-Bluetooth Carrier Frequency Separation**

RF Conducted
Sweep Time: 3.2ms **Att.: 10dB**
RBW: 30 KHz **VBW: 100 KHz**

No.	Frequency(MHz)	Level(dBm)
1	2441.03500	-14.03
2	2441.99500	-13.63

No.		△Frequency(MHz)	△Level(dB)
1	mk2-mk1	0.96	0.4

File:	**17-12-MAS-050**	**Data**	**#2**	**Date:**	**2017/12/19**	**Temperature:**	**25 ℃**
				Time:	**上午 10:40:24**	**Humidity:**	**60 %**

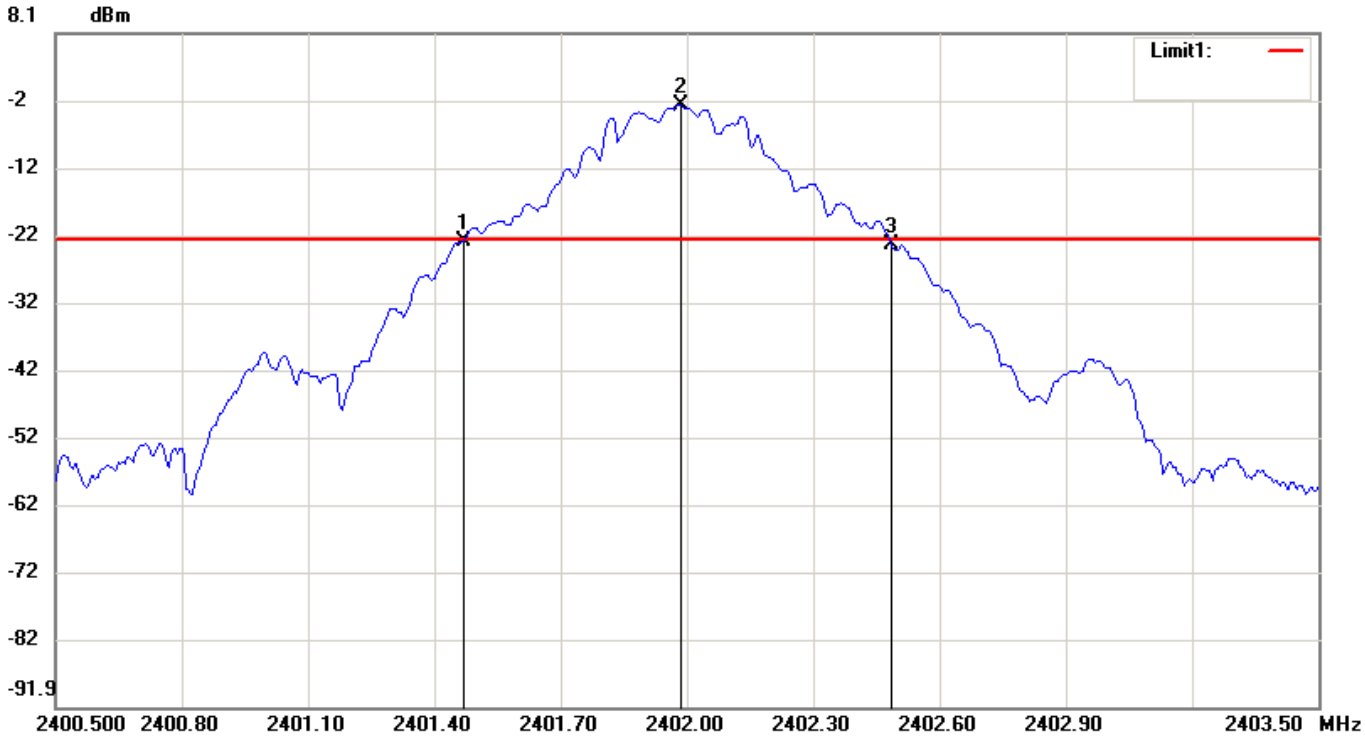

Condition: **-22.43dBm** **RF Conducted**
EUT: **Sweep Time: 3.2ms** **Att.: 10dB**
Model: **RBW: 30 KHz** **VBW: 100 KHz**
Test Mode:
Note: **NCC-Bluetooth Channel 00-20dB EBW**

No.	Frequency(MHz)	Level(dBm)
1	2401.47000	-22.81
2	2401.98500	-2.43
3	2402.48500	-23.18

No.		△Frequency(MHz)	△Level(dB)
1	mk3-mk1	1.015	-0.37

File:	**17-12-MAS-050**	**Data**	**#10**	**Date:**	**2017/12/19**	**Temperature:**	**25 ℃**
				Time:	**上午 10:53:06**	**Humidity:**	**60 %**

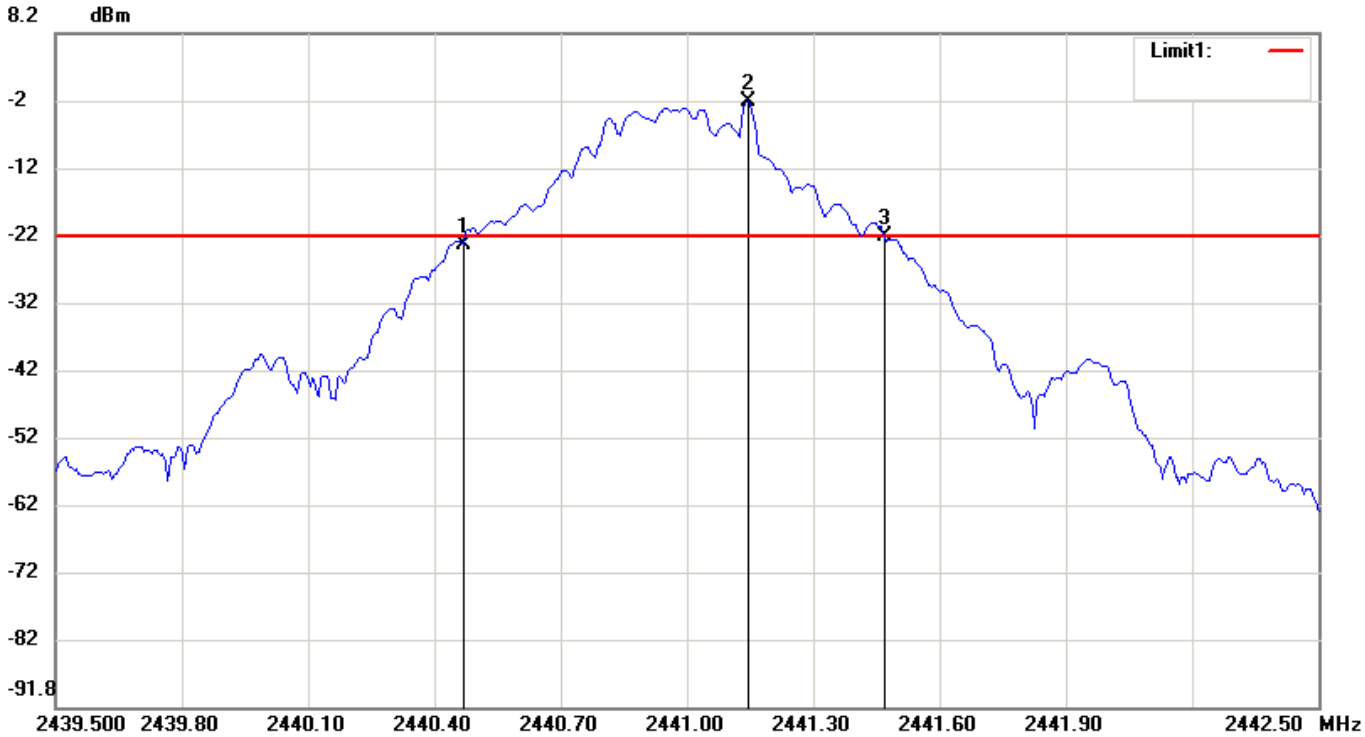

Condition: **-22dBm**
EUT:
Model:
Test Mode:
Note: **NCC-Bluetooth Channel 39-20dB EBW**

RF Conducted
Sweep Time: 3.2ms **Att.: 10dB**
RBW: 30 KHz **VBW: 100 KHz**

No.	Frequency(MHz)	Level(dBm)
1	2440.47000	-23.27
2	2441.14500	-2.00
3	2441.47000	-22.02

No.		△Frequency(MHz)	△Level(dB)
1	mk3-mk1	1	1.25

File:	**17-12-MAS-050**	**Data**	**#6**	**Date:**	**2017/12/19**	**Temperature:**	**25 ℃**
				Time:	**上午 10:45:38**	**Humidity:**	**60 %**

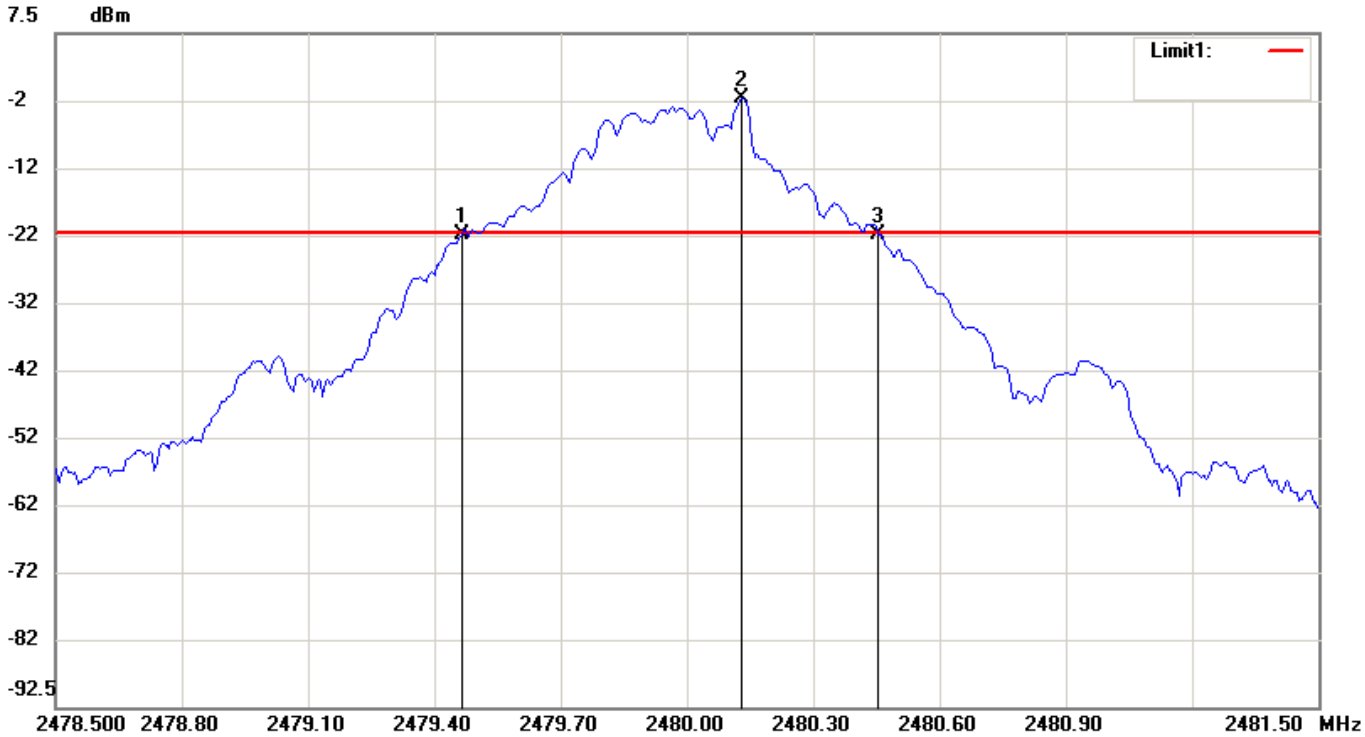

Condition: **-22.13dBm**
EUT:
Model:
Test Mode:
Note: **NCC-Bluetooth Channel 78-20dB EBW**

RF Conducted
Sweep Time: 3.2ms **Att.: 10dB**
RBW: 30 KHz **VBW: 100 KHz**

No.	Frequency(MHz)	Level(dBm)
1	2479.46500	-22.42
2	2480.13000	-2.13
3	2480.45500	-22.35

No.		△Frequency(MHz)	△Level(dB)
1	mk3-mk1	0.99	0.07

File:	**17-12-MAS-050**	**Data**	**#25**	**Date:**	**2017/12/19**	**Temperature:**	**25 ℃**
				Time:	**上午 11:43:56**	**Humidity:**	**60 %**

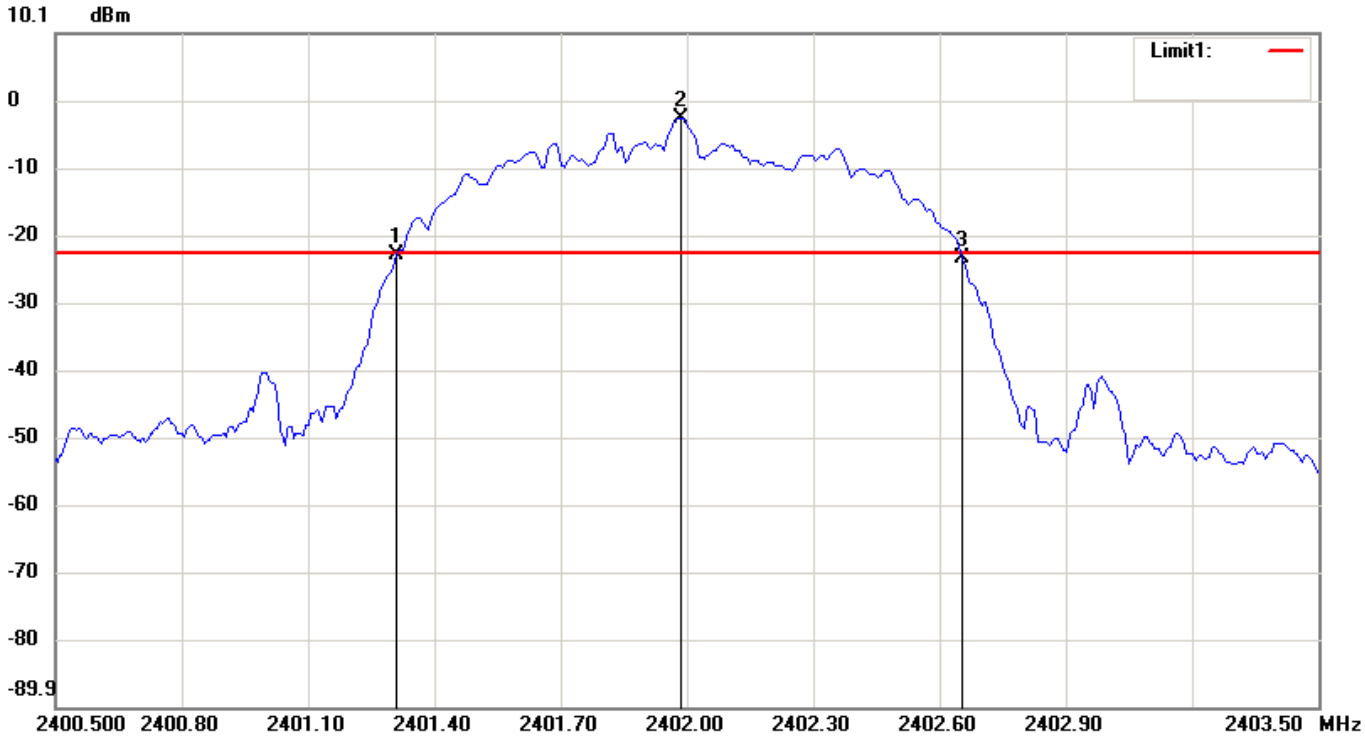

Condition: **-22.36dBm** **RF Conducted**
EUT: **Sweep Time: 3.2ms** **Att.: 10dB**
Model: **RBW: 30 KHz** **VBW: 100 KHz**
Test Mode:
Note: **NCC-Bluetooth Channel 00-20dB EBW**

No.	Frequency(MHz)	Level(dBm)
1	2401.31000	-22.64
2	2401.98500	-2.36
3	2402.65500	-23.26

No.		△Frequency(MHz)	△Level(dB)
1	mk3-mk1	1.345	-0.62

File:	**17-12-MAS-050**	**Data**	**#33**	**Date:**	**2017/12/19**	**Temperature:**	**25 ℃**
				Time:	**上午 11:55:44**	**Humidity:**	**60 %**

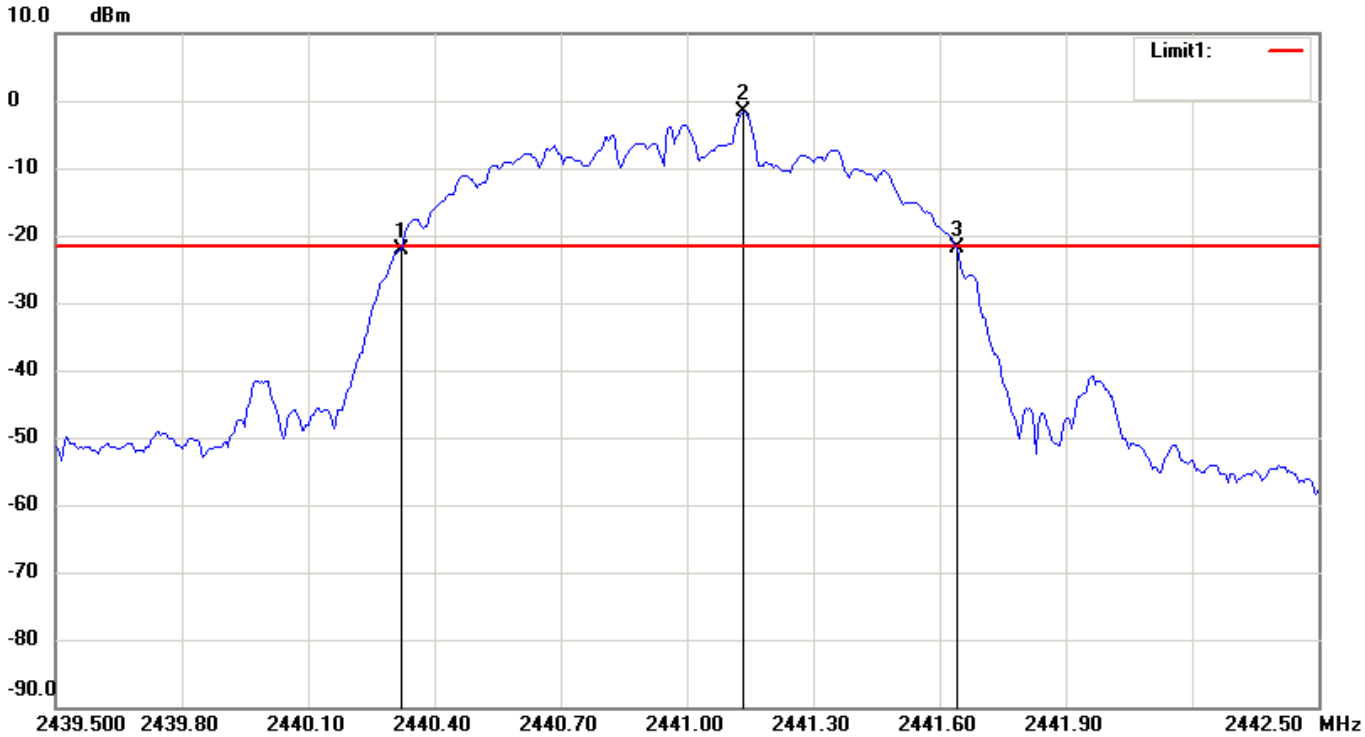

Condition: **-21.73dBm** **RF Conducted**
EUT: **Sweep Time: 3.2ms** **Att.: 10dB**
Model: **RBW: 30 KHz** **VBW: 100 KHz**
Test Mode:
Note: **NCC-Bluetooth Channel 39-20dB EBW**

No.	Frequency(MHz)	Level(dBm)
1	2440.32000	-22.04
2	2441.13500	-1.73
3	2441.64000	-21.99

No.		△Frequency(MHz)	△Level(dB)
1	mk3-mk1	1.32	0.05

File:	**17-12-MAS-050**	**Data**	**#29**	**Date:**	**2017/12/19**	**Temperature:**	**25 ℃**
				Time:	**上午 11:49:00**	**Humidity:**	**60 %**

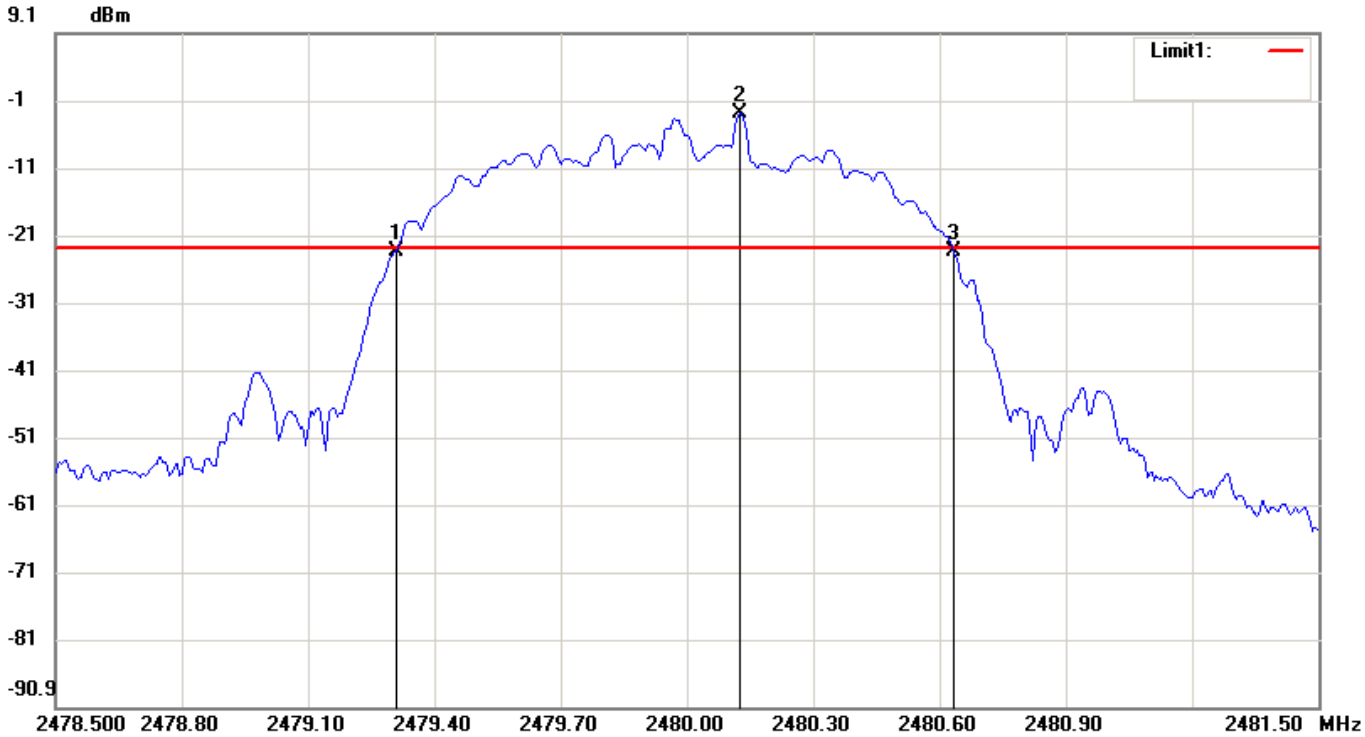

Condition: **-22.75dBm** **RF Conducted**
EUT: **Sweep Time: 3.2ms** **Att.: 10dB**
Model: **RBW: 30 KHz** **VBW: 100 KHz**
Test Mode:
Note: **NCC-Bluetooth Channel 78-20dB EBW**

No.	Frequency(MHz)	Level(dBm)
1	2479.31000	-23.26
2	2480.12500	-2.75
3	2480.63500	-23.33

No.		△Frequency(MHz)	△Level(dB)
1	mk3-mk1	1.325	-0.07

8.4.3 跳頻頻道載波之佔用時間

8.4.3.1 DH1 Mode

週期之計算: 79(頻道數) x 0.4 = 31.6 秒

週期內跳頻次數之計算：
本系統每秒跳頻 1600 次，故每次跳頻時間為 1 / 1600 = 0.625ms。而每個 package 需要 1 次發射及 1 次接收，故每秒於 79 個頻道中只發射 800 次，平均每秒每個頻道之發射次數 為 800 / 79 = 10.13 次。故於週期(31.6 秒)內每個頻道發射次數為 10.13 x 31.6 = 320.1 次。

31.6秒內之最長佔用時間為 0.422 ms×320.1次 = 135.0 ms。

計算結果：佔用之平均時間少於0.4秒，合乎標準規定。

註： 繪圖資料請參考第50頁。

DH1 Mode

File: **17-12-MAS-050** **Data** **#15** **Date:** **2017/12/19** **Temperature:** **25 ℃**

Time: **上午 11:30:25** **Humidity:** **60 %**

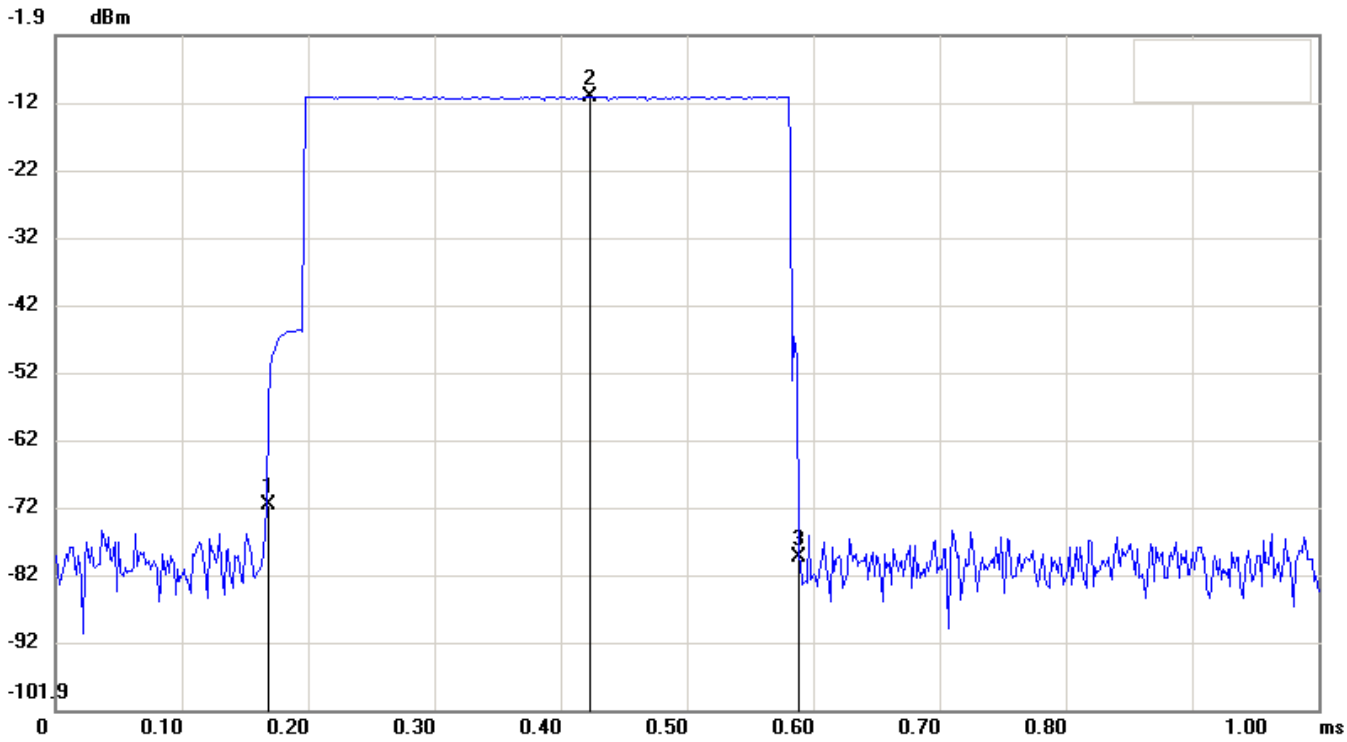

Condition: **-30.96dBm**
EUT:
Model:
Test Mode:
Note: **DH1 pulse width**

RF Conducted
Sweep Time: 1ms **Att.: 10dB**
RBW: 1000 KHz **VBW: 1000 KHz**

No.	Sweep time(ms)	Level(dBm)
1	0.1667	-71.46
2	0.4217	-11.06
3	0.5883	-79.31

No.		△Time(ms)	△Level(dB)
1	mk3-mk1	0.4216	-7.85

8.4.3.2 DH3 Mode

週期之計算: 79(頻道數) x 0.4 = 31.6 秒

週期內跳頻次數之計算：
本系統每秒跳頻 1600 次，故每次跳頻時間為 1 / 1600 = 0.625ms。而每個 package 需要 3 次發射及 1 次接收，故每秒於 79 個頻道中只發射 400 次，平均每秒每個頻道之發射次數 為 400 / 79 = 5.06 次。故於週期(31.6 秒)內每個頻道發射次數為 5.06 x 31.6 = 159.9 次。

31.6秒內之最長佔用時間為 1.685 ms×159.9次 = 269.4 ms。

計算結果：佔用之平均時間少於0.4秒，合乎標準規定。

註： 繪圖資料請參考第 52 頁

DH3 Mode

File: 17-12-MAS-050 **Data** #17 **Date:** 2017/12/19 **Temperature:** 25 ℃

Time: 上午 11:31:51 **Humidity:** 60 %

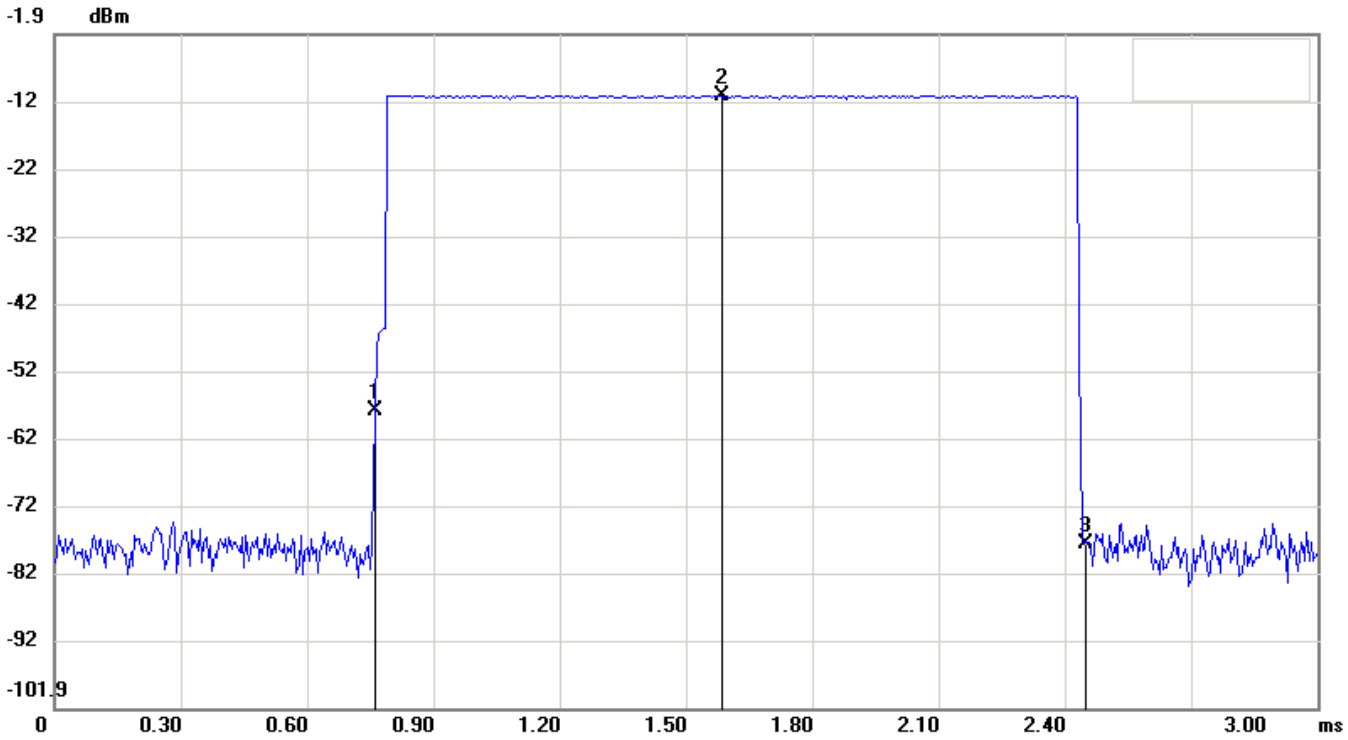

Condition: -31.02dBm

EUT:

Model:

Test Mode:

Note: DH3 pusle width

RF Conducted

Sweep Time: 3ms **Att.: 10dB**

RBW: 1000 KHz **VBW: 1000 KHz**

No.	Sweep time(ms)	Level(dBm)
1	0.7600	-57.81
2	1.5800	-11.12
3	2.4450	-77.51

No.		△Time(ms)	△Level(dB)
1	mk3-mk1	1.685	-19.7

8.4.3.3 DH5 Mode

週期之計算: 79(頻道數) x 0.4 = 31.6 秒

週期內跳頻次數之計算：
本系統每秒跳頻 1600 次，故每次跳頻時間為 1 / 1600 = 0.625ms。而每個 package 需要 5 次發射及 1 次接收，故每秒於 79 個頻道中只發射 266.7 次，平均每秒每個頻道之發射次數為 266.7 / 79 = 3.38 次。故於週期(31.6 秒)內每個頻道發射次數為 3.38 x 31.6 = 106.81 次。

31.6秒內之最長佔用時間為 2.950 ms×106.81次 = 315.1 ms。

計算結果：佔用之平均時間少於0.4秒，合乎標準規定。

註：繪圖資料請參考第54頁。

8.5 結果判定

以上跳頻頻道之作用時間皆少於 0.4 秒，合乎標準規定。

DH5 Mode

File:	**17-12-MAS-050**	**Data**	**#19**	**Date:**	**2017/12/19**	**Temperature:**	**25 ℃**
				Time:	**上午 11:33:07**	**Humidity:**	**60 %**

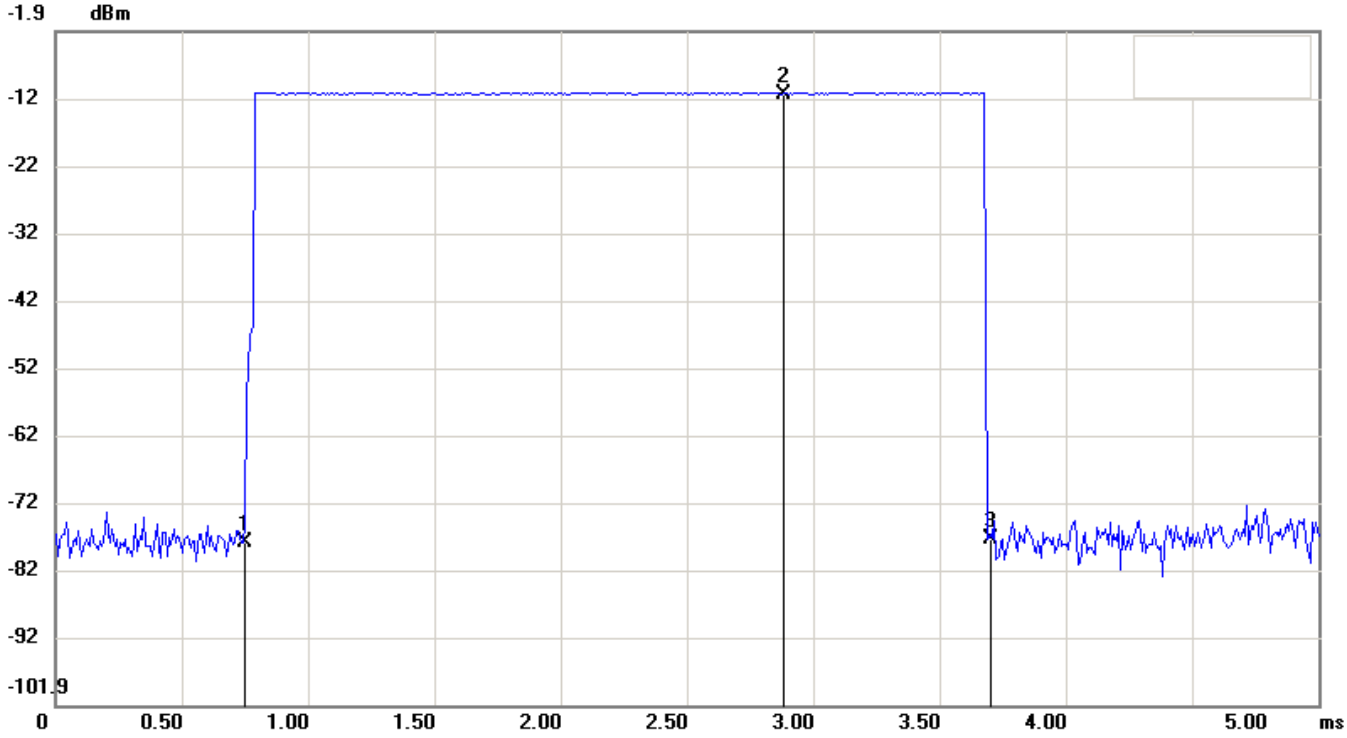

Condition: **-31.04dBm**
EUT:
Model:
Test Mode:
Note: **DH5 pulse width**

RF Conducted
Sweep Time: 5ms Att.: 10dB
RBW: 1000 KHz VBW: 1000 KHz

No.	Sweep time(ms)	Level(dBm)
1	0.7417	-77.86
2	2.8750	-11.16
3	3.6917	-77.20

No.		△Time(ms)	△Level(dB)
1	mk3-mk1	2.95	0.66

9 場強輻射之量測

9.1 適用標準

依據國家通訊傳播委員會低功率射頻電機技術規範3.10.1.5節之要求，落於第2.7節禁用頻段之輻射發射，應符合2.8節之一般限制要求。

9.2 量測方法

將待測物置於非金屬桌面，使其在工作狀態，接收天線置於3米外。待測物分別要垂直或水平放置，而且桌面要360度旋轉，另外接收天線也要從1米至4米升降變化，以找出最大的輻射電場強度，接收天線置於水平、垂直極向各執行測試一次。待測物若為手持式則分別要以三軸相放置，並分別測試以找出最大輻射電場強度。

9.3 量測場強輻射之儀器

儀器名稱	製 造 者	型 號
EMI Receiver	R&S	ESCI
Spectrum Analyzer	R&S	FSU46
Horn Antenna	EMCO	3115
Horn Antenna	EMCO	3116
PRE-Amplifier	Agilent	8449B
PRE-Amplifier	Agilent	8447D
BiLog Antenna	ETC	MCTD 2786B

9.4 場強度之計算

場強之計算公式如下

結果值 = 讀值 + 校正因子

其中校正因子為：

天線因子+ 饋線損失 + 濾波器損失（若有使用） - 放大器增益（若有使用）

量測結果請見下頁。

9.5 場強輻射之量測結果

9.5.1 發射諧波及本地振盪

測試工程師:許志宏

A. Channel Low

操作模式 : 發射接收
基本波頻率 : 2402 MHz
測試日期: Dec. 24, 2017 環境溫度: 21℃ 環境濕度: 63%

輻射頻率	天線極性	機器讀值 (dBuV/m)@3m		校正因子	結果值 (dBuV/m)@3m		限制值 (dBuV/m)@3m		餘裕值 (worse)
(MHz)	H/V	Peak	AVG	(dB)	Peak	AVG	Peak	AVG	(dB)
4804.0000	H	---	---	-0.29	---	---	74.0	54.0	---
4804.0000	V	---	---	-0.29	---	---	74.0	54.0	---
7206.0000	H	---	---	3.13	---	---	74.0	54.0	---
7206.0000	V	---	---	3.13	---	---	74.0	54.0	---
9608.0000	H	---	---	5.32	---	---	74.0	54.0	---
9608.0000	V	---	---	5.32	---	---	74.0	54.0	---
12010.0000	H	---	---	8.28	---	---	74.0	54.0	---
12010.0000	V	---	---	8.28	---	---	74.0	54.0	---
14412.0000	H	---	---	13.15	---	---	74.0	54.0	---
14412.0000	V	---	---	13.15	---	---	74.0	54.0	---

註：

1. 標記”---“表發射之訊號太弱而儀器無法量測。
2. 測試範圍至主波之十倍諧波或40GHz止，兩者取頻率較低者。
3. 若以峰值檢測功能測量之值符合平均值限制值，則可視同以平均值功能測量之值亦符合平均值限制值。
4. 量測不準確度: +4.10dB/ -4.10 dB (1GHz≦f<18GHz)
   +4.40dB/ -4.42 dB (18GHz≦f≦40GHz)

B. Channel Mid

操作模式 : 發射接收
基本波頻率 : 2441 MHz
測試日期: Dec. 24, 2017 環境溫度: 21℃ 環境濕度: 63%

輻射頻率	天線極性	機器讀值 (dBuV/m)@3m		校正因子	結果值 (dBuV/m)@3m		限制值 (dBuV/m)@3m		餘裕值 (worse)
(MHz)	H/V	Peak	AVG	(dB)	Peak	AVG	Peak	AVG	(dB)
4882.0000	H	---	---	-0.11	---	---	74.0	54.0	---
4882.0000	V	---	---	-0.11	---	---	74.0	54.0	---
7323.0000	H	---	---	3.44	---	---	74.0	54.0	---
7323.0000	V	---	---	3.44	---	---	74.0	54.0	---
9764.0000	H	---	---	5.46	---	---	74.0	54.0	---
9764.0000	V	---	---	5.46	---	---	74.0	54.0	---
12205.0000	H	---	---	8.54	---	---	74.0	54.0	---
12205.0000	V	---	---	8.54	---	---	74.0	54.0	---

註：
1. 標記”---“表發射之訊號太弱而儀器無法量測。
2. 測試範圍至主波之十倍諧波或40GHz止，兩者取頻率較低者。
3. 若以峰值檢測功能測量之值符合平均值限制值，則可視同以平均值功能測量之值亦符合平均值限制值。
4. 量測不準確度: +4.10dB/ -4.10 dB (1GHz≦f<18GHz)
   +4.40dB/ -4.42 dB (18GHz≦f≦40GHz)

C. Channel High

操作模式 : 發射接收
基本波頻率 : 2480 MHz
測試日期: Dec. 24, 2017 環境溫度: 21℃ 環境濕度: 63%

輻射頻率	天線極性	機器讀值 (dBuV/m)@3m		校正因子	結果值 (dBuV/m)@3m		限制值 (dBuV/m)@3m		餘裕值 (worse)
(MHz)	H/V	Peak	AVG	(dB)	Peak	AVG	Peak	AVG	(dB)
4960.0000	H	---	---	0.06	---	---	74.0	54.0	---
4960.0000	V	---	---	0.06	---	---	74.0	54.0	---
7440.0000	H	---	---	3.74	---	---	74.0	54.0	---
7440.0000	V	---	---	3.74	---	---	74.0	54.0	---
9920.0000	H	---	---	5.59	---	---	74.0	54.0	---
9920.0000	V	---	---	5.59	---	---	74.0	54.0	---
12400.0000	H	---	---	8.78	---	---	74.0	54.0	---
12400.0000	V	---	---	8.78	---	---	74.0	54.0	---
14880.0000	H	---	---	11.18	---	---	74.0	54.0	---
14880.0000	V	---	---	11.18	---	---	74.0	54.0	---
17360.0000	H	---	---	13.87	---	---	74.0	54.0	---
17360.0000	V	---	---	13.87	---	---	74.0	54.0	---

註：
1. 標記”---“表發射之訊號太弱而儀器無法量測。
2. 測試範圍至主波之十倍諧波或40GHz止，兩者取頻率較低者。
3. 若以峰值檢測功能測量之值符合平均值限制值，則可視同以平均值功能測量之值亦符合平均值限制值。
4. 量測不準確度: +4.10dB/ -4.10 dB (1GHz≦f<18GHz)
   +4.40dB/ -4.42 dB (18GHz≦f≦40GHz)

9.5.2 其它不必要的訊號

9.5.2.1 1GHz以下

File:	**17-12-MAS-050_EDR**	**Data**	**#35**	**Date:**	**2017/12/24**	**Temperature:**	**21 ℃**
				Time:	**下午 03:57:04**	**Humidity:**	**63 %**

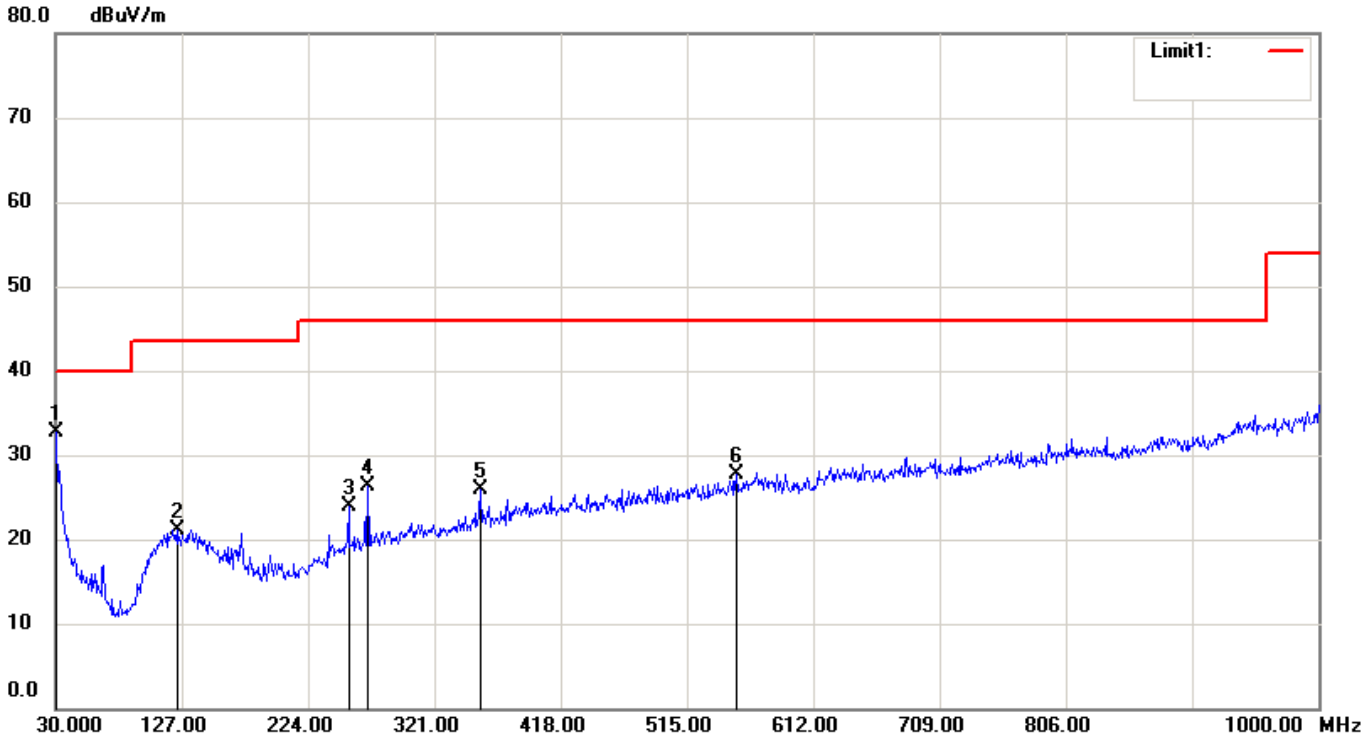

Condition: NCC_LP0002_30-1000MHz **Polarization:** Horizontal
EUT: **Distance:** 3m
Model:
Test Mode:
Note:

No.	Frequency (MHz)	Reading (dBuV/m)	Detector	Corrected dB/m	Result (dBuV/m)	Limit (dBuV/m)	Margin (dB)
1	30.0000	39.58	peak	-6.97	32.61	40.00	-7.39
2	123.1200	26.17	peak	-5.07	21.10	43.50	-22.40
3	255.0400	29.90	peak	-6.03	23.87	46.00	-22.13
4	269.5900	31.50	peak	-5.24	26.26	46.00	-19.74
5	355.9200	29.24	peak	-3.29	25.95	46.00	-20.05
6	552.8300	27.78	peak	-0.08	27.70	46.00	-18.30

File:	**17-12-MAS-050_EDR**	**Data**	**#36**	**Date:**	**2017/12/24**	**Temperature:**	**21 ℃**
				Time:	**下午 04:01:42**	**Humidity:**	**63 %**

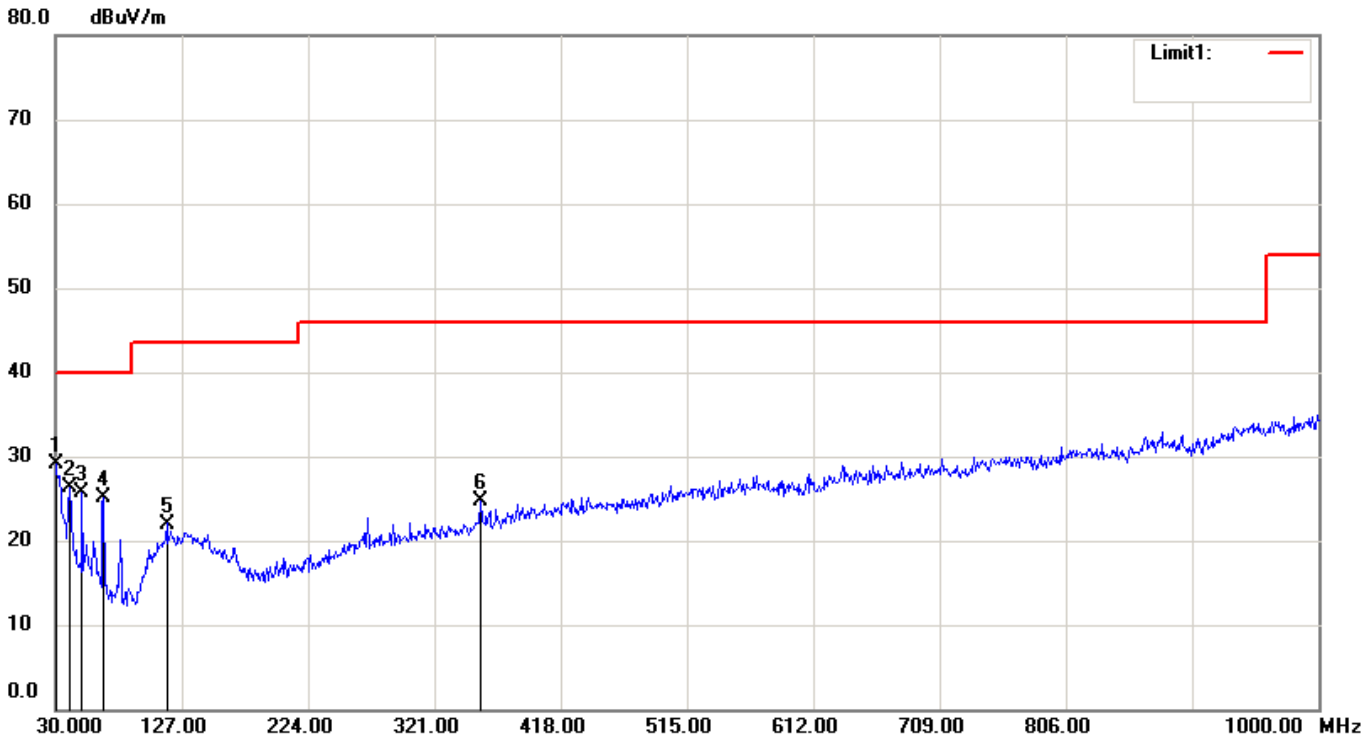

Condition: NCC_LP0002_30-1000MHz **Polarization:** Vertical
EUT: **Distance:** 3m
Model:
Test Mode:
Note:

No.	Frequency (MHz)	Reading (dBuV/m)	Detector	Corrected dB/m	Result (dBuV/m)	Limit (dBuV/m)	Margin (dB)
1	30.0000	36.03	peak	-6.97	29.06	40.00	-10.94
2	40.6700	34.51	peak	-8.29	26.22	40.00	-13.78
3	50.3700	34.88	peak	-9.26	25.62	40.00	-14.38
4	66.8600	37.60	peak	-12.53	25.07	40.00	-14.93
5	115.3600	27.43	peak	-5.43	22.00	43.50	-21.50
6	355.9200	28.09	peak	-3.29	24.80	46.00	-21.20

9.5.2.2 1GHz以上

9.5.2.2.1 操作頻率 : 2402 MHz

輻射頻率	天線極性	機器讀值 (dBuV/m) @3m		校正因子	結果值 (dBuV/m) @3m		限制值 (dBuV/m) @3m		餘裕值
(MHz)	H/V	Peak	AVG	(dB)	Peak	AVG	Peak	AVG	(dB)
1. 1GHz~25GHz待測物所產生之雜訊輻射太弱而儀器無法量得。 2. 經驗證非待測物所產生之雜訊輻射不列入報告記錄。									

9.5.2.2.2 操作頻率 : 2441 MHz

輻射頻率	天線極性	機器讀值 (dBuV/m) @3m		校正因子	結果值 (dBuV/m) @3m		限制值 (dBuV/m) @3m		餘裕值
(MHz)	H/V	Peak	AVG	(dB)	Peak	AVG	Peak	AVG	(dB)
1. 1GHz~25GHz待測物所產生之雜訊輻射太弱而儀器無法量得。 2. 經驗證非待測物所產生之雜訊輻射不列入報告記錄。									

9.5.2.2.3 操作頻率 : 2480 MHz

輻射頻率	天線極性	機器讀值 (dBuV/m) @3m		校正因子	結果值 (dBuV/m) @3m		限制值 (dBuV/m) @3m		餘裕值
(MHz)	H/V	Peak	AVG	(dB)	Peak	AVG	Peak	AVG	(dB)
1. 1GHz~25GHz待測物所產生之雜訊輻射太弱而儀器無法量得。 2. 經驗證非待測物所產生之雜訊輻射不列入報告記錄。									

註：1. 繪圖資料請參考第 62-79 頁。
2. 〝#〞，表示干擾值很低，記錄其峰值。
3. 標記”---“表發射之訊號太弱而儀器無法量測。
4. 量測不準確度: +4.20dB/ -4.24 dB (30MHz≦f<1GHz)
+4.10dB/ -4.10 dB (1GHz≦f<18GHz)
+4.40dB/ -4.42 dB (18GHz≦f≦40GHz)

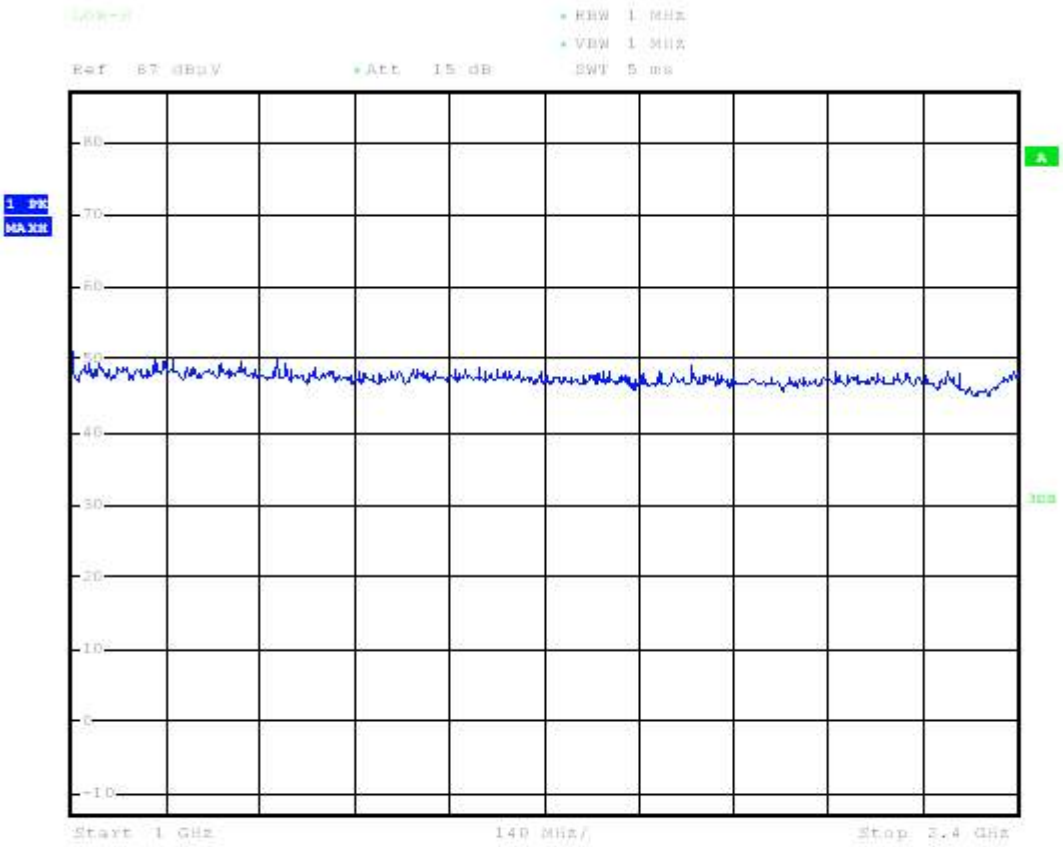

Date: 24.DEC.2017 08:02:18

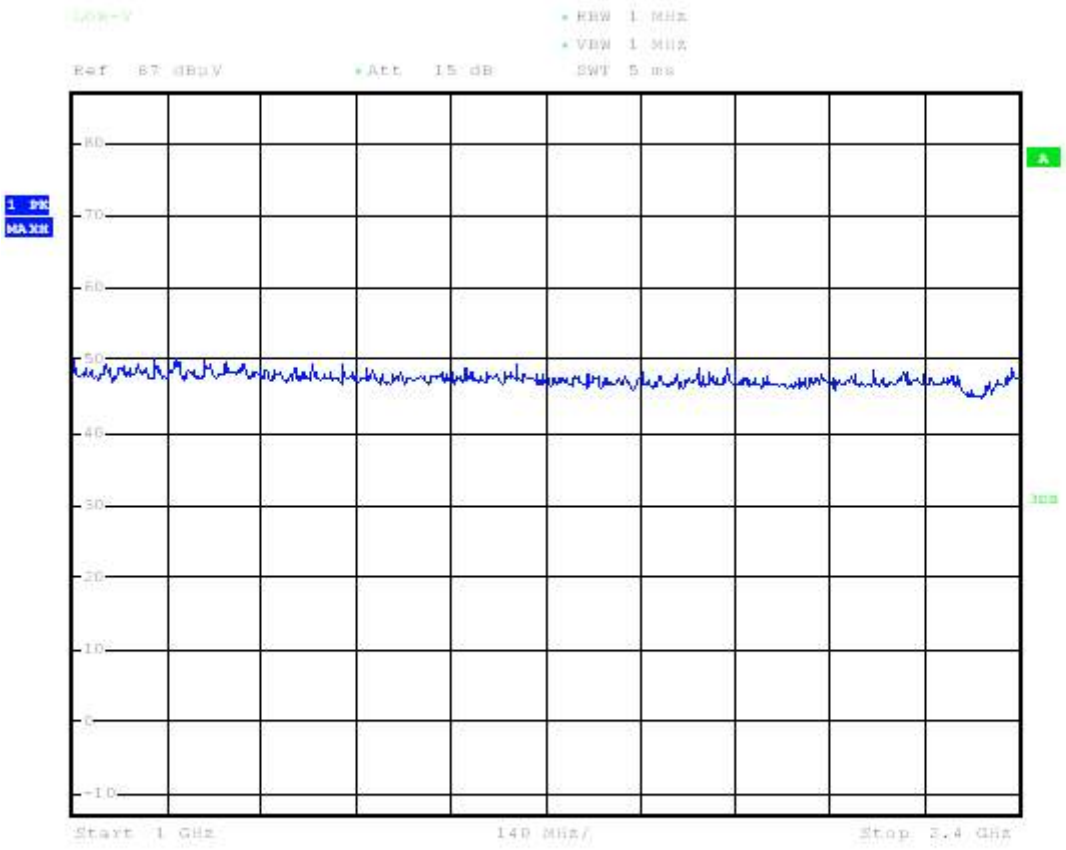

Date: 24.DEC.2017 08:05:02

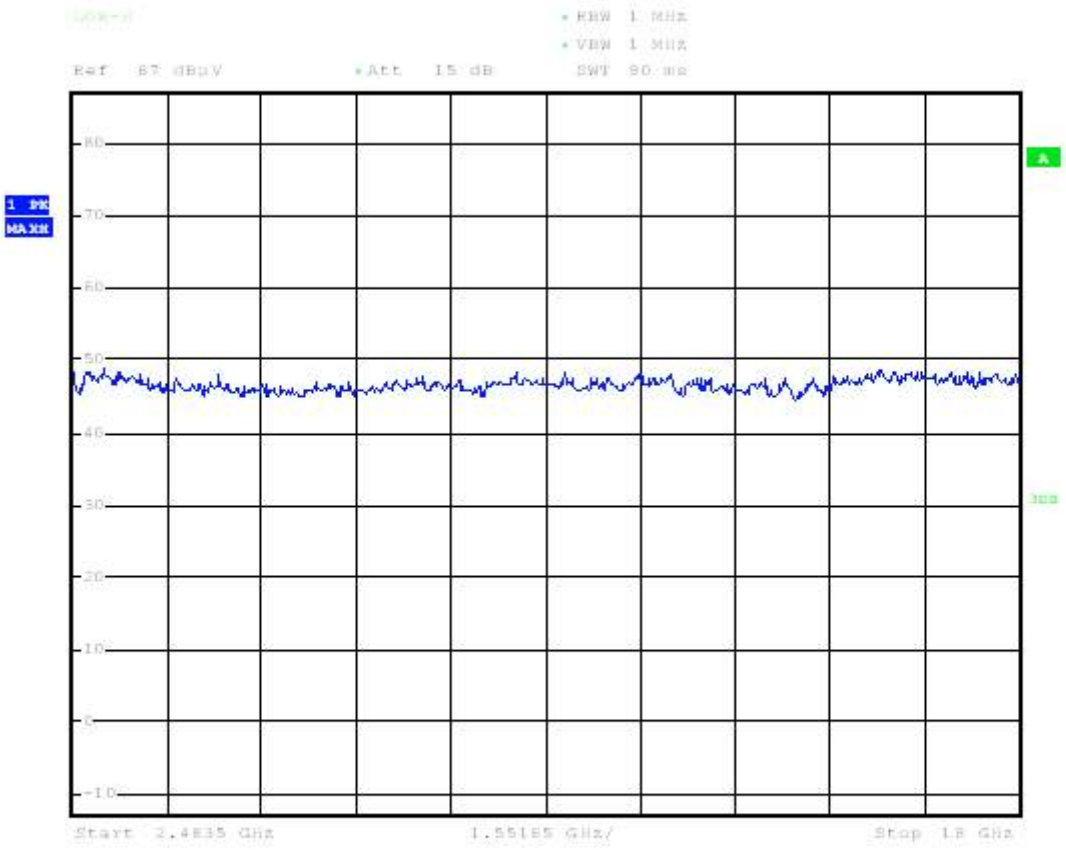

Date: 24.DEC.2017 08:03:29

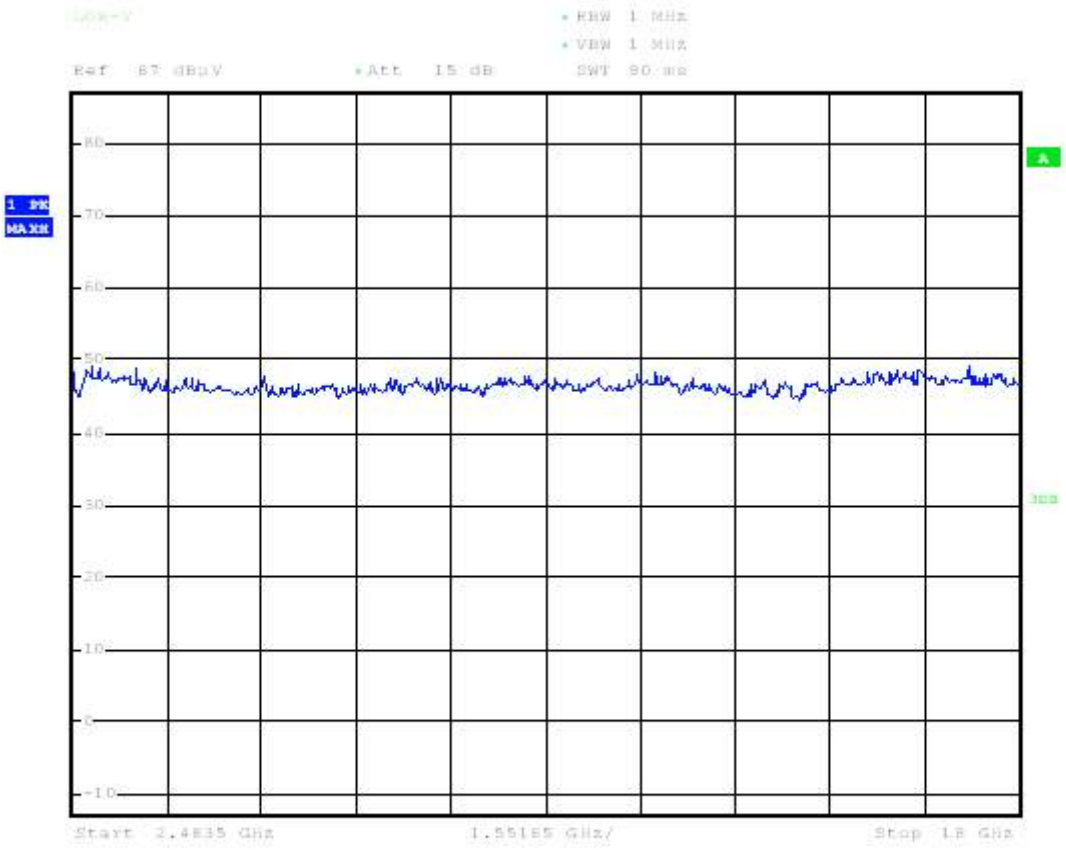

Date: 24.DEC.2017 08:06:13

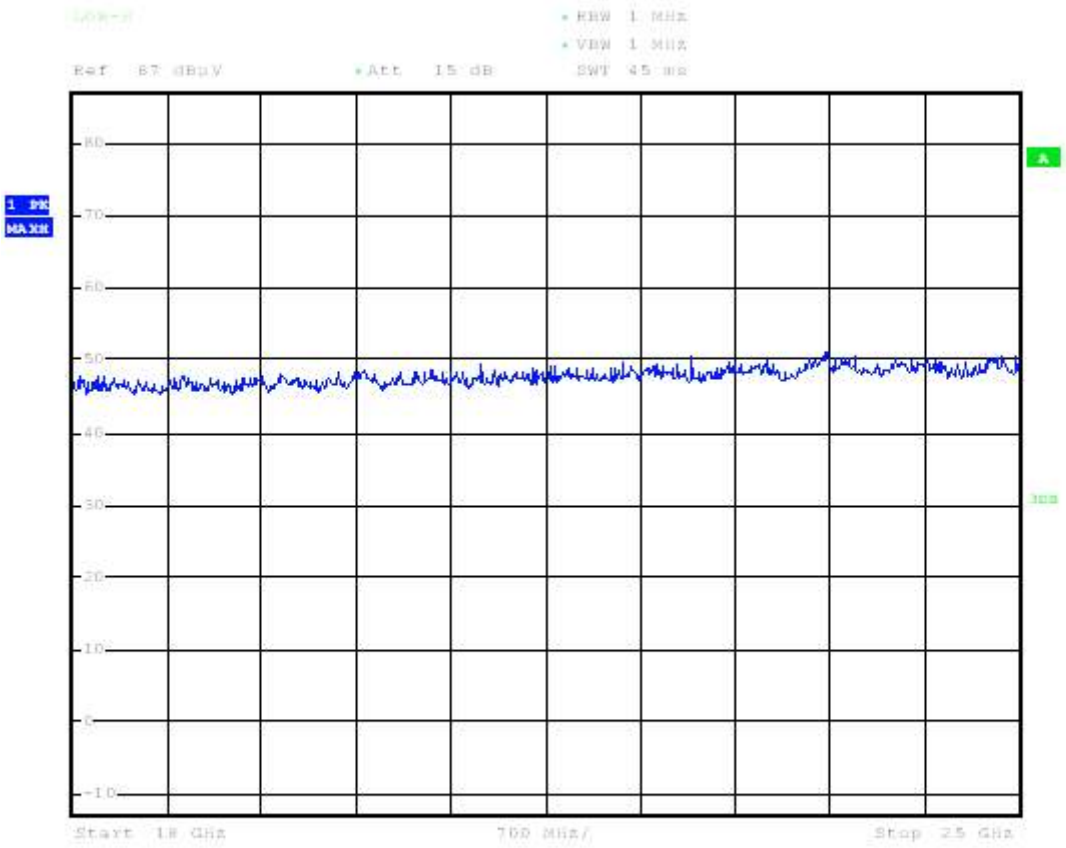

Date: 24.DEC.2017 08:03:50

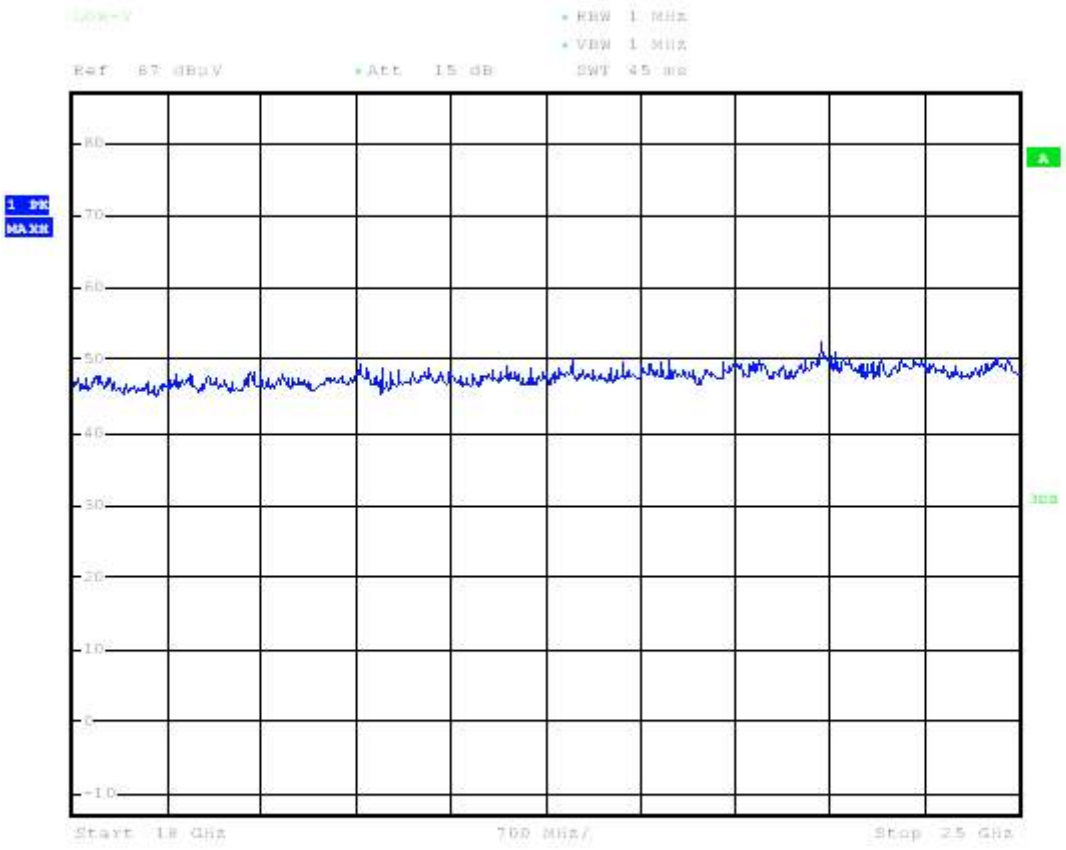

Date: 24.DEC.2017 08:06:34

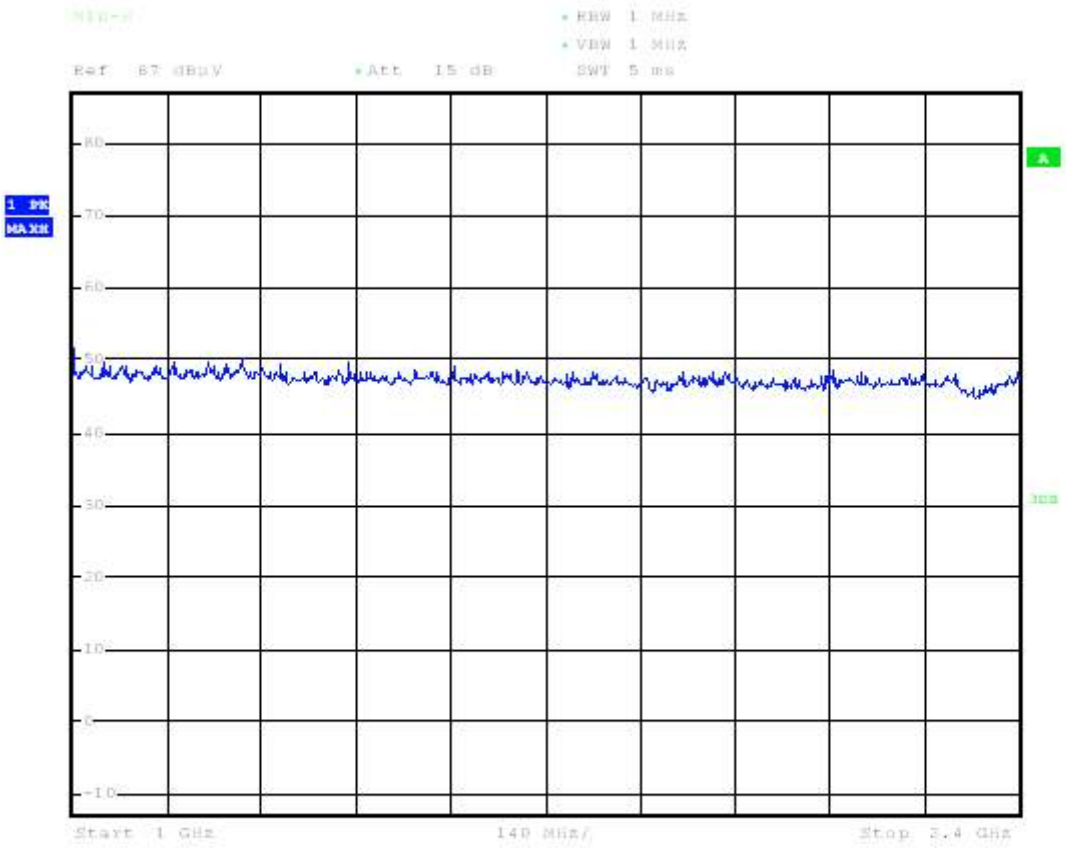

Date: 24.DEC.2017 08:13:14

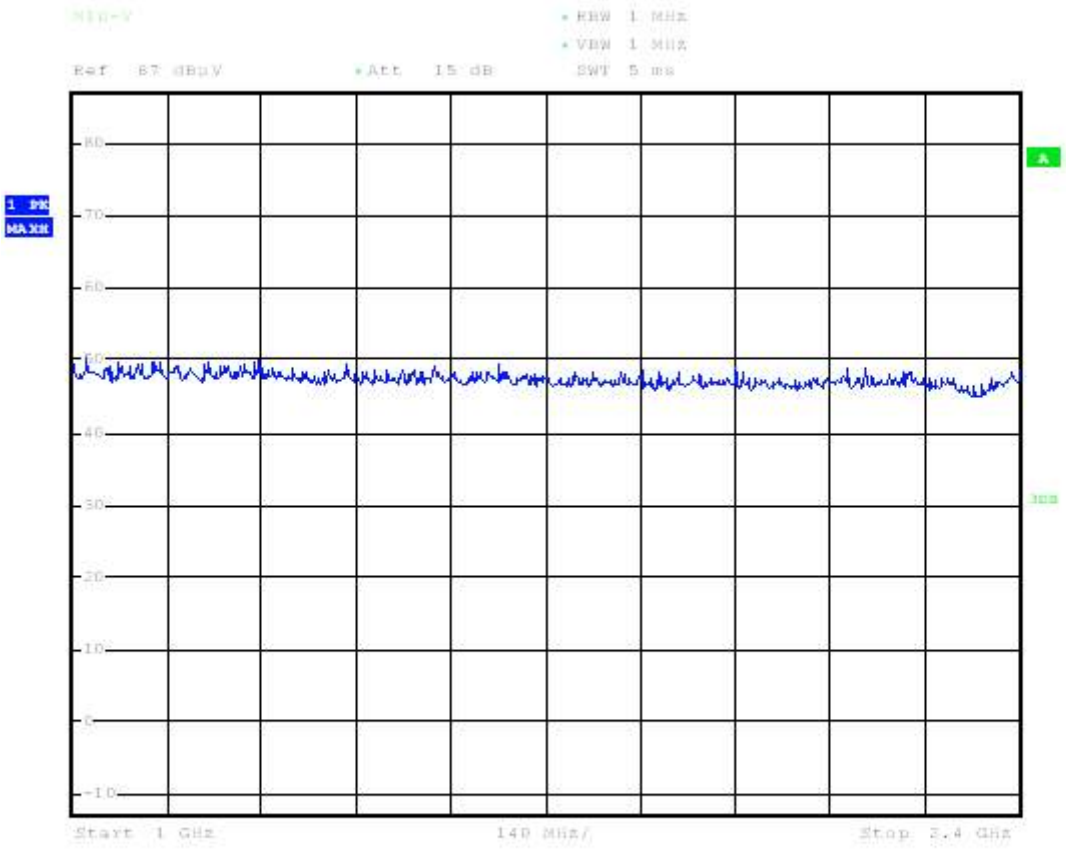

Date: 24.DEC.2017 08:15:56

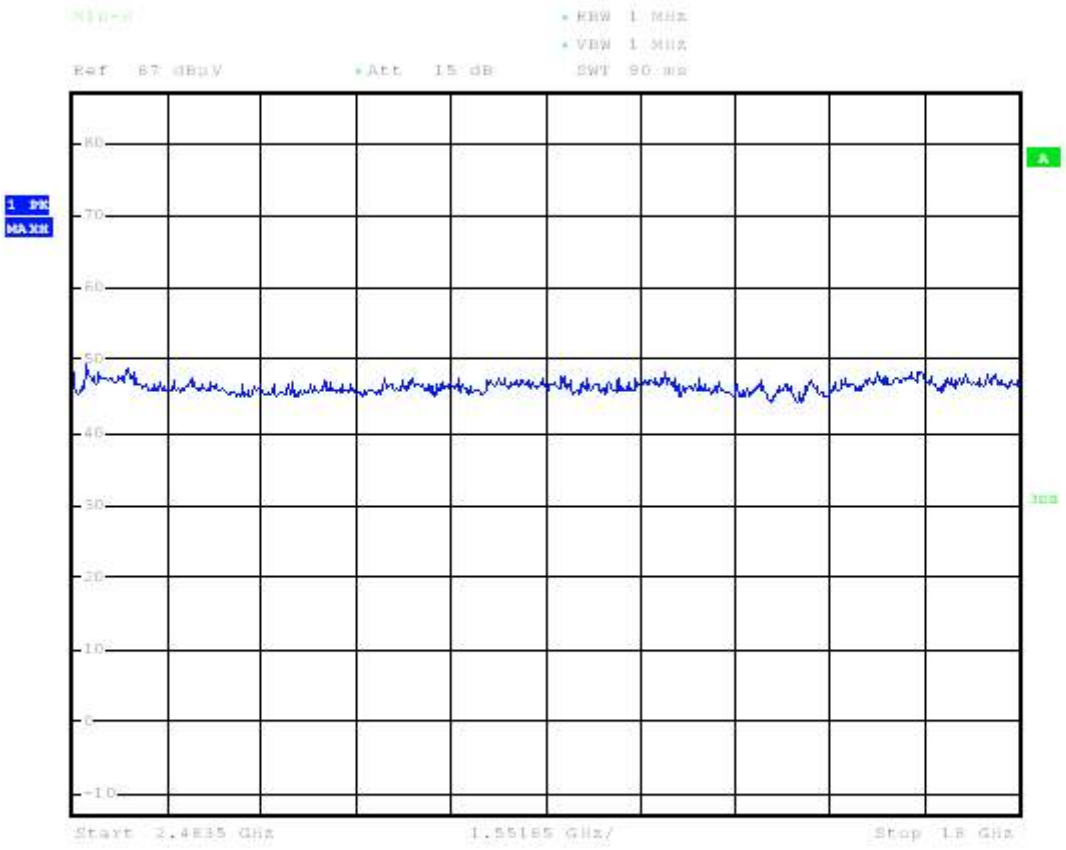

Date: 24.DEC.2017 08:14:25

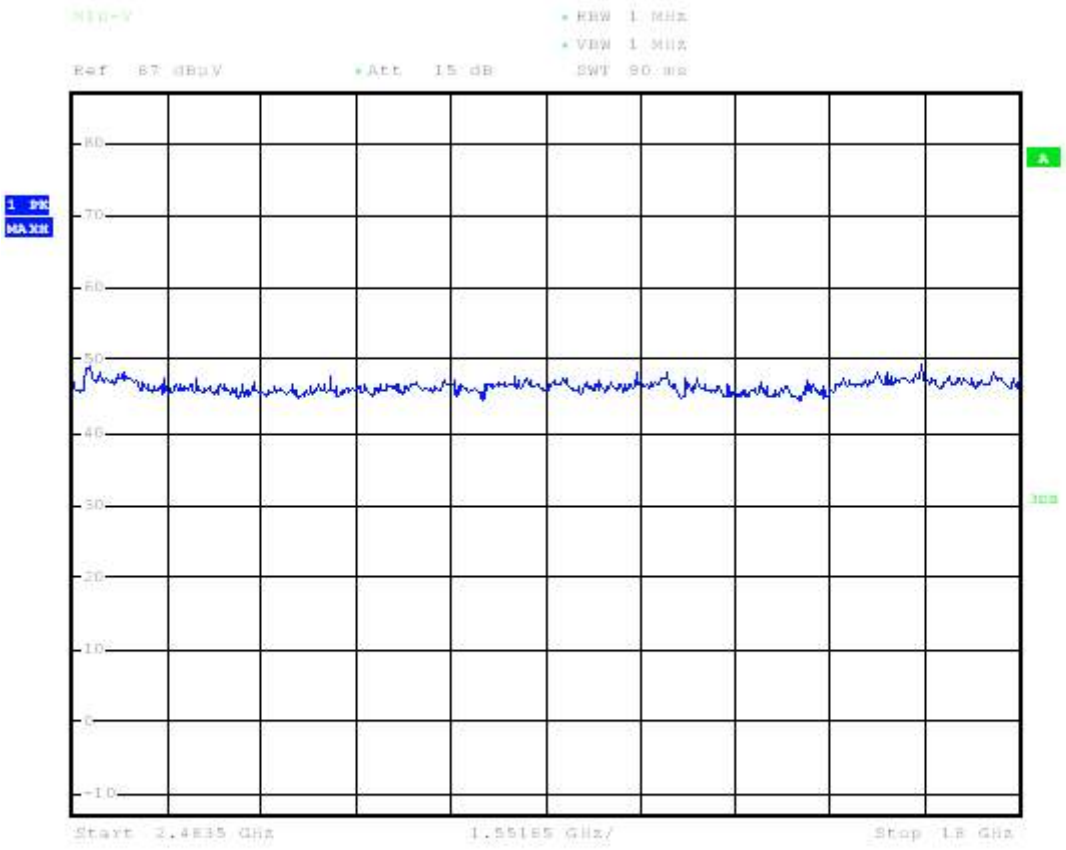

Date: 24.DEC.2017 08:17:07

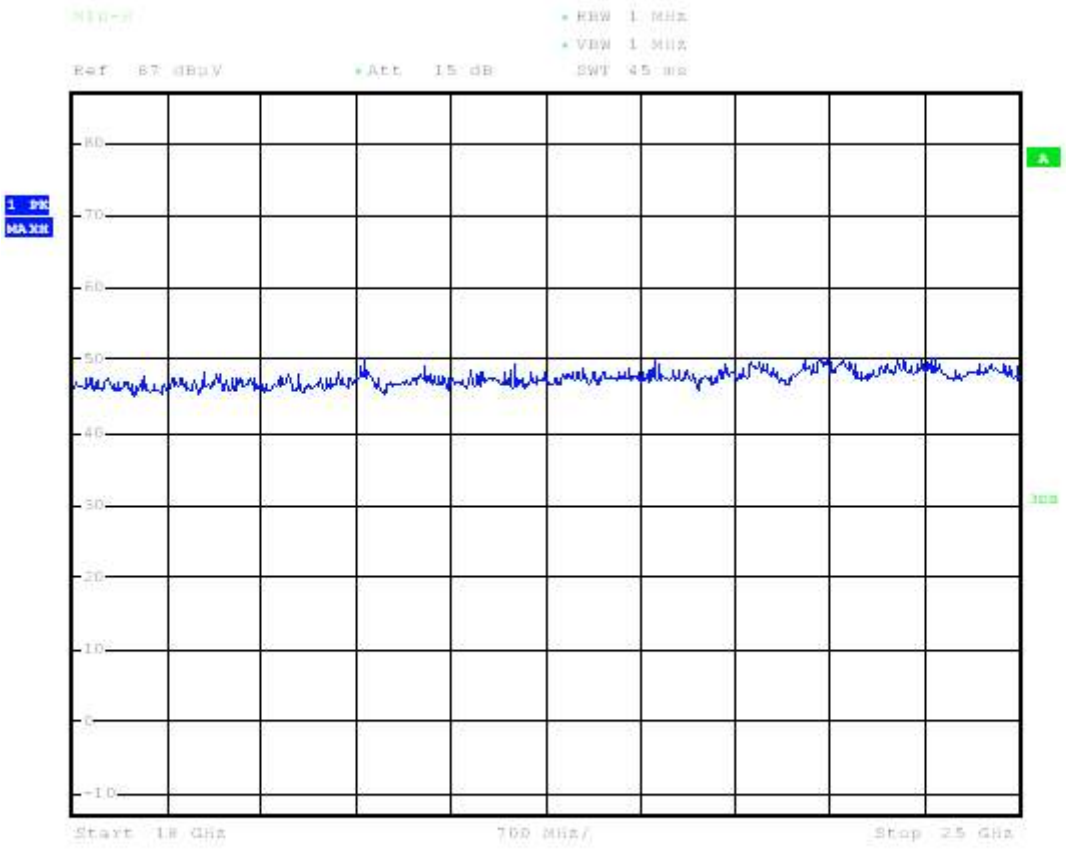

Date: 24.DEC.2017 08:14:45

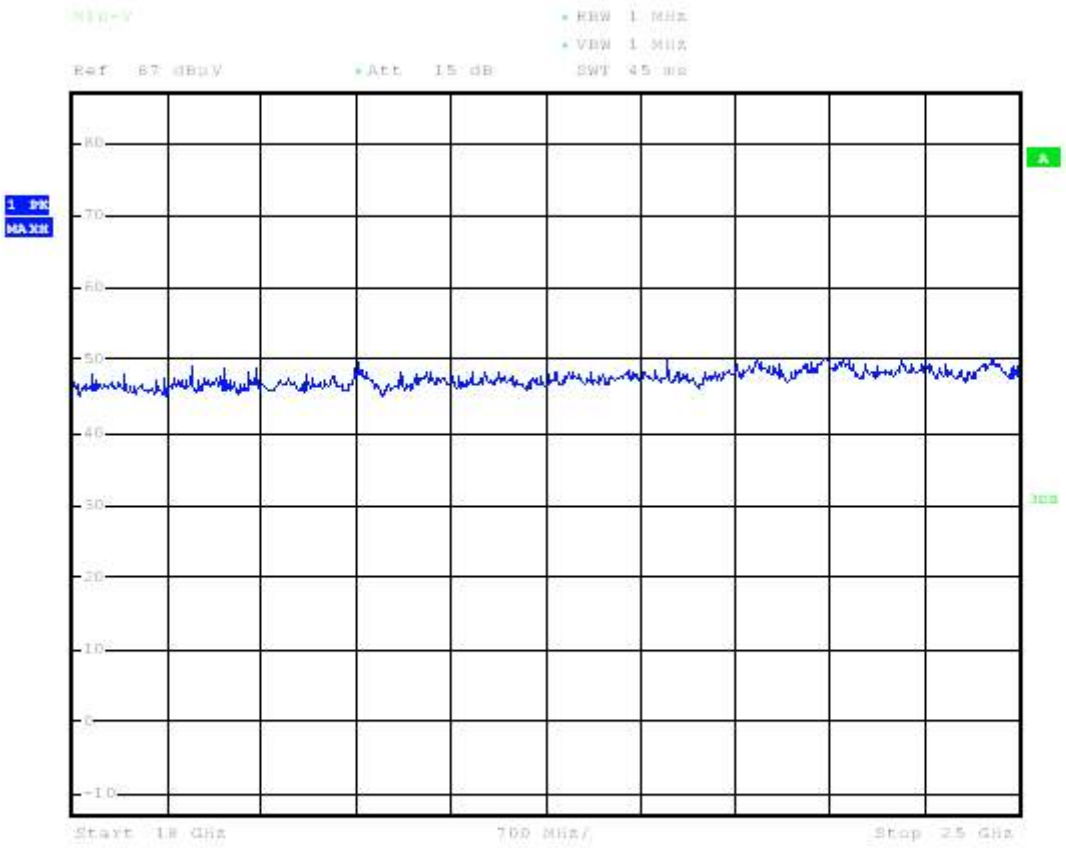

Date: 24.DEC.2017 08:17:27

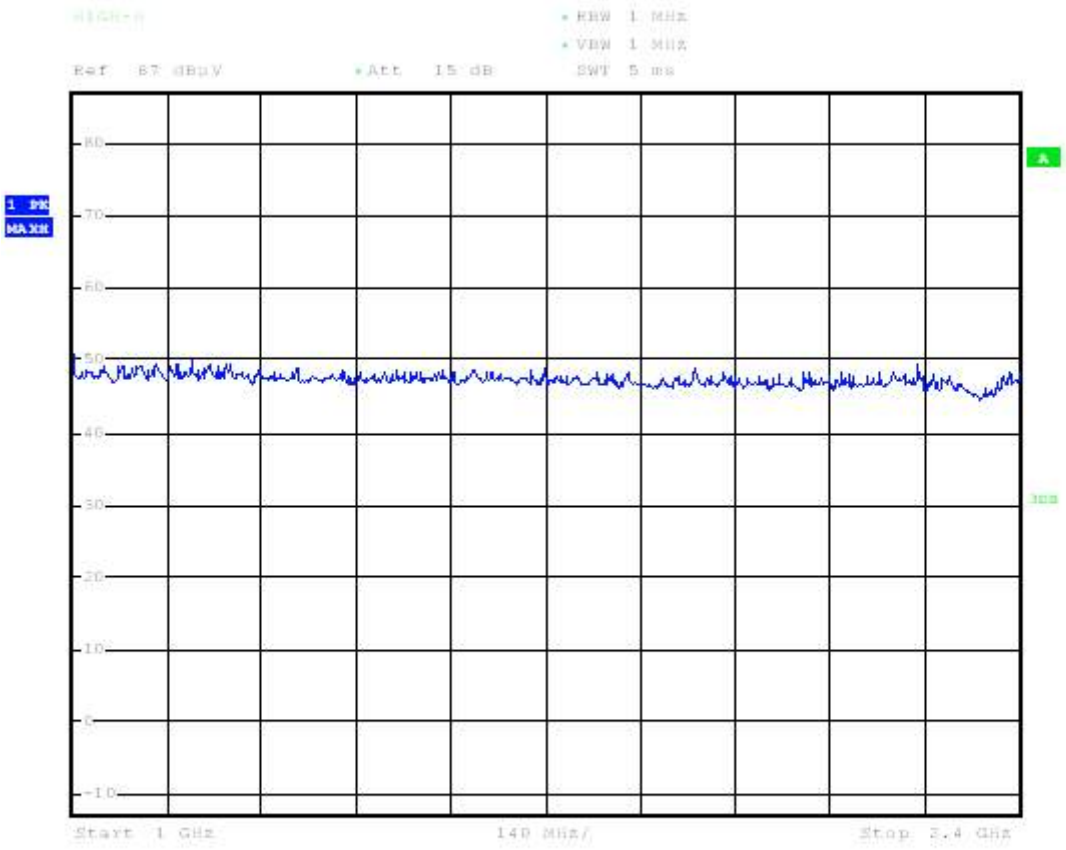

Date: 24.DEC.2017 08:19:50

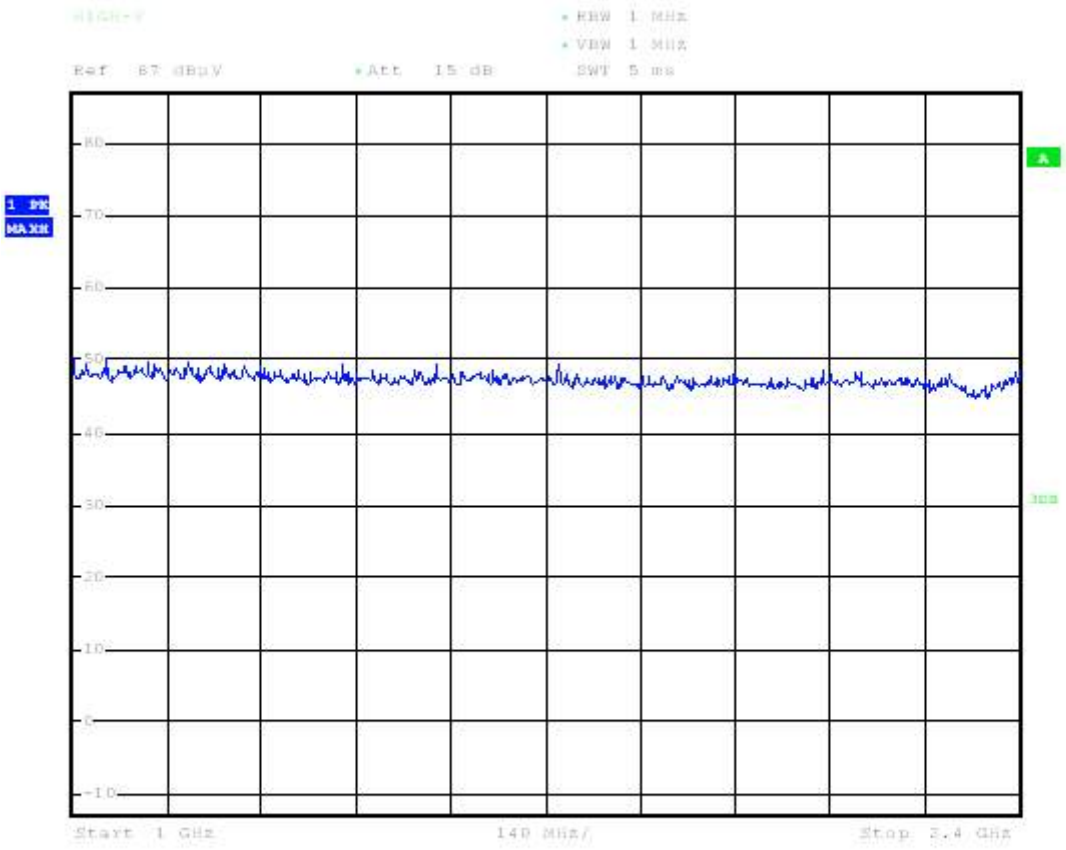

Date: 24.DEC.2017 08:22:32

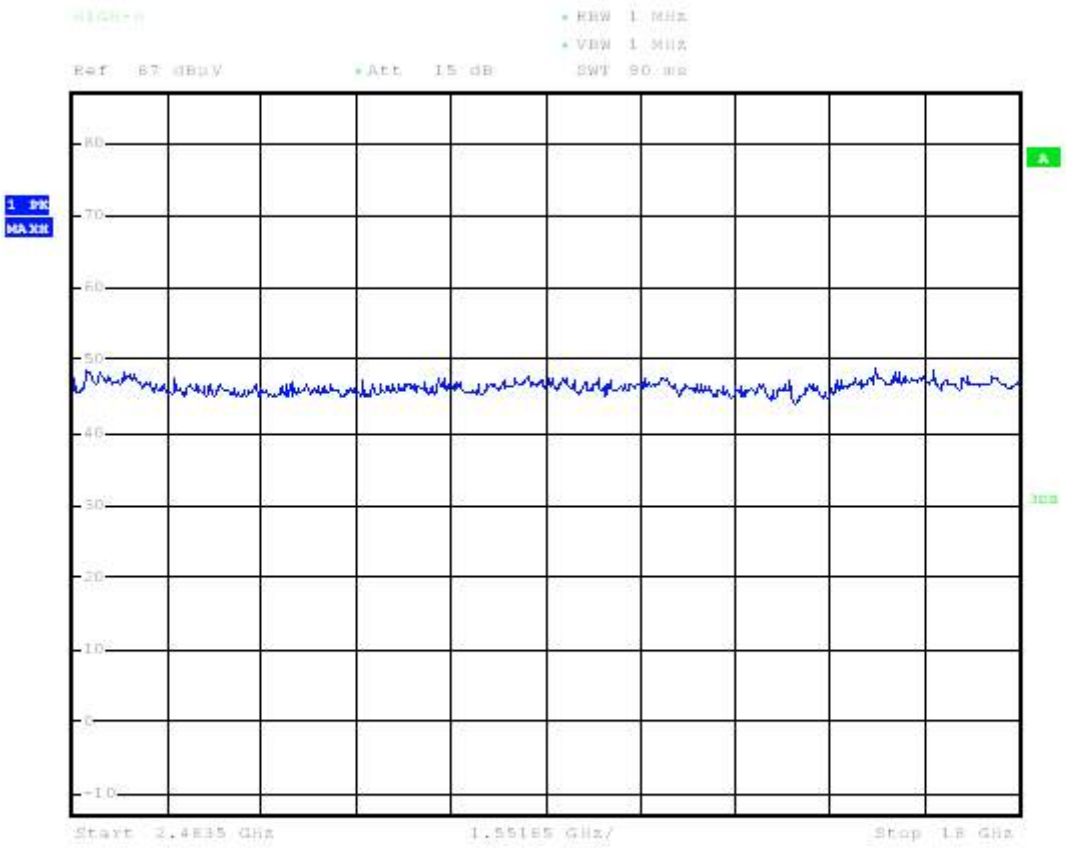

Date: 24.DEC.2017 08:21:00

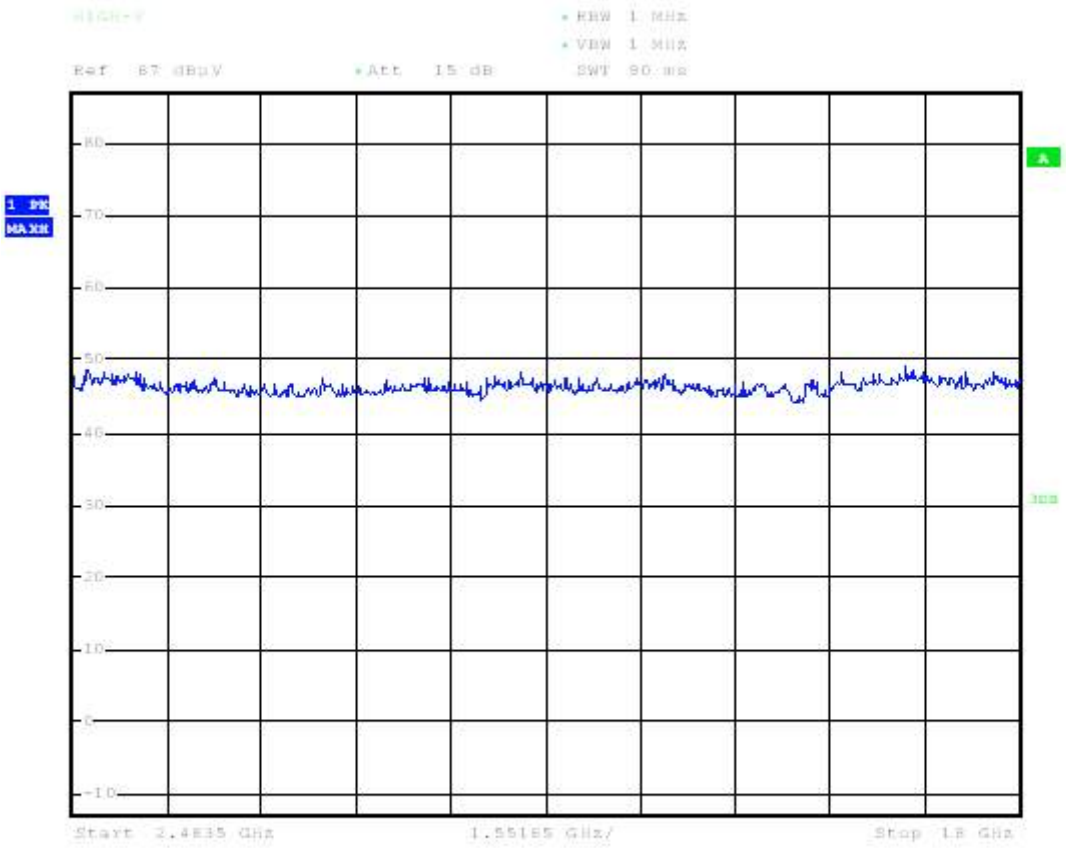

Date: 24.DEC.2017 08:23:44

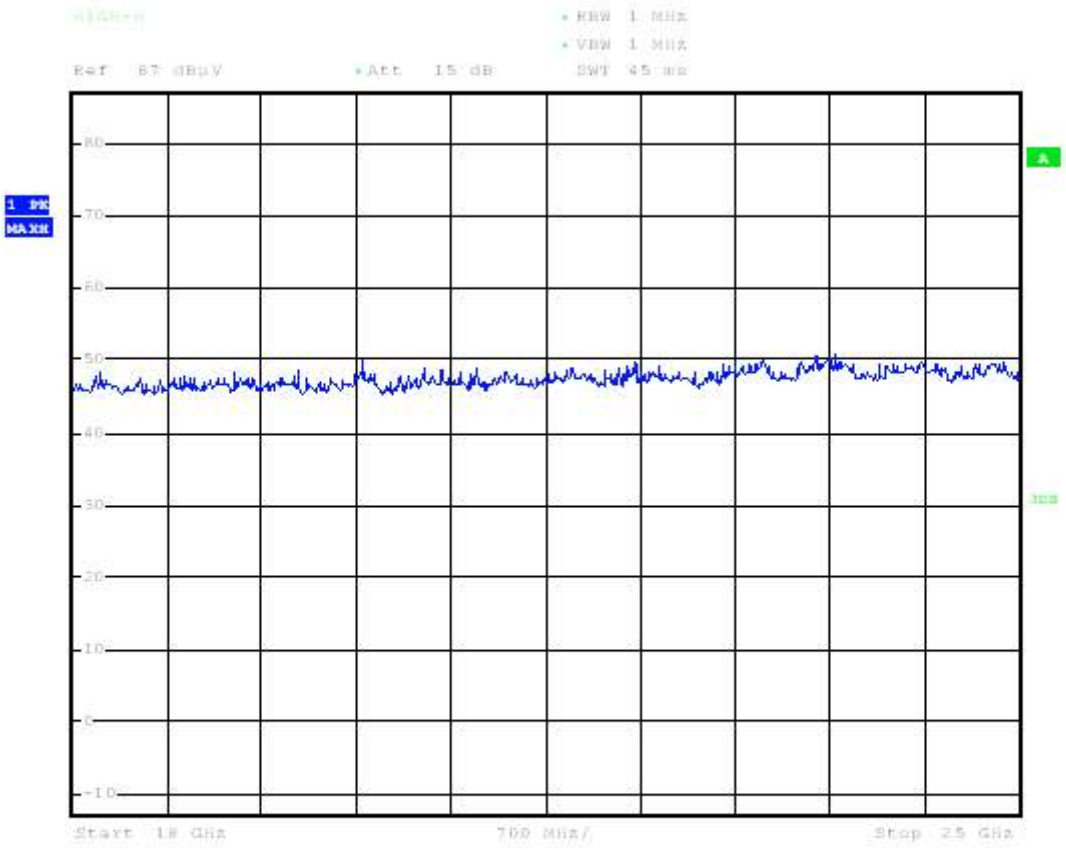

Date: 24.DEC.2017 08:21:21

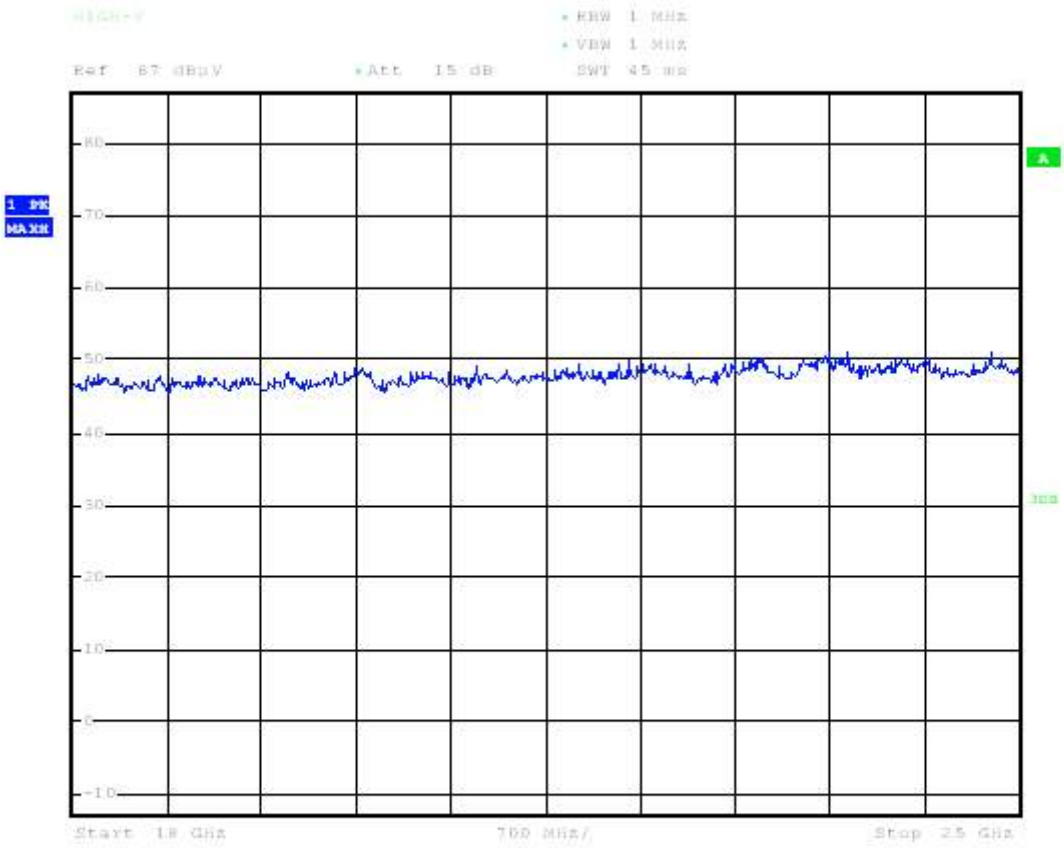

Date: 24.DEC.2017 08:24:12

9.5.3 測量儀器之設定

Frequency Band (MHz)	Instrument	Function	Resolution Bandwidth	Video Bandwidth
30 to 1000	EMI Receiver	Quasi Peak	120 kHz	300 kHz
	EMI Receiver	Peak	100 kHz	100 kHz
1000 to 30000	Spectrum Analyzer	Peak	1 MHz	1 MHz
	Spectrum Analyzer	Average	1 MHz	10 Hz

9.5.4 禁用頻段邊緣之輻射場強量測結果

測試日期: Dec. 24, 2017　　環境溫度: 21℃　　環境濕度: 63%

9.5.4.1 測試狀態: NON-EDR

主波頻道	輻射頻率	儀器讀值@3m (dBuV/m)				校正因子	結果值		限制值@3m		餘裕值 (worse)	
		水平		垂直			(dBuV/m)		(dBuV/m)		(dB)	
	(MHz)	峰值	平均值	峰值	平均值	(dB)	峰值	平均值	峰值	平均值	峰值	平均值
CH Low	2390.000	27.2	14.0	27.1	14.0	30.8	58.0	44.8	74.0	54.0	-16.0	-9.2
CH High	2483.500	28.5	16.9	28.0	15.7	31	59.5	47.9	74.0	54.0	-14.6	-6.1

9.5.4.2 測試狀態: EDR

主波頻道	輻射頻率	儀器讀值@3m (dBuV/m)				校正因子	結果值		限制值@3m		餘裕值 (worse)	
		水平		垂直			(dBuV/m)		(dBuV/m)		(dB)	
	(MHz)	峰值	平均值	峰值	平均值	(dB)	峰值	平均值	峰值	平均值	峰值	平均值
CH Low	2390.000	27.9	14.0	27.9	14.0	30.8	58.7	44.8	74.0	54.0	-15.3	-9.2
CH High	2483.500	27.9	17.6	27.9	15.9	31	58.9	48.6	74.0	54.0	-15.1	-5.4

註: 1. 標記"---"表發射之訊號太弱而儀器無法量測。
2. 量測頻率範圍為 2310 ~ 2390 MHz及 2483.5 ~ 2500 MHz，並記錄兩頻率範圍中之最大讀值。
3. 量測不準確度: +4.10dB/ -4.10dB

9.6 結果判定

使用頻帶外之干擾功率皆低於限制值要求，符合標準規定。

9.7 輻射之測試配置

圖 2: 量測頻率低於1GHz之測試配置

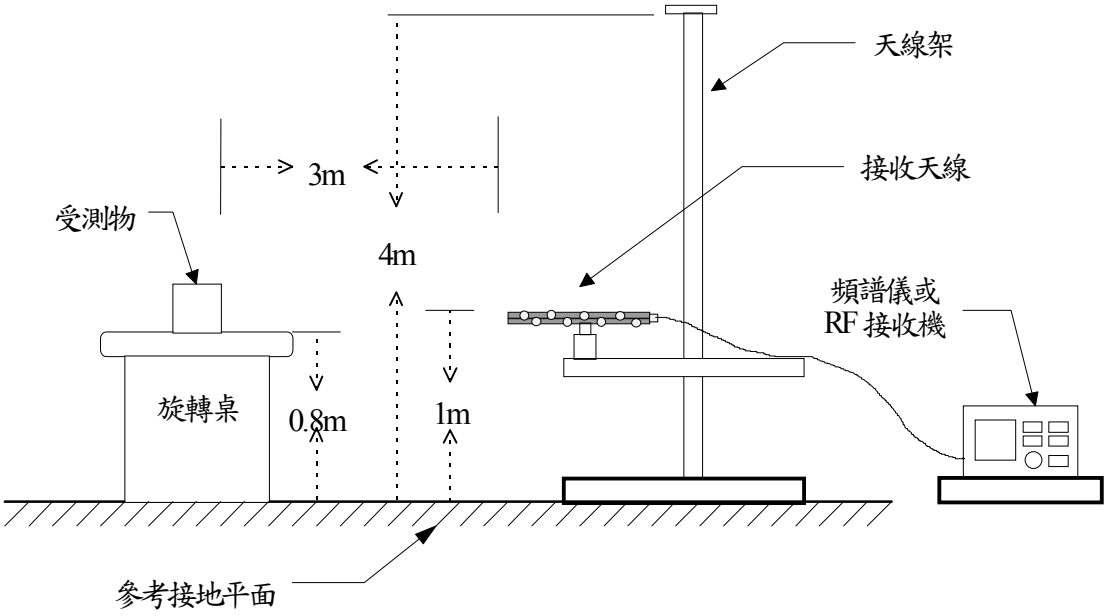

圖 3: 量測頻率高於1GHz之測試配置

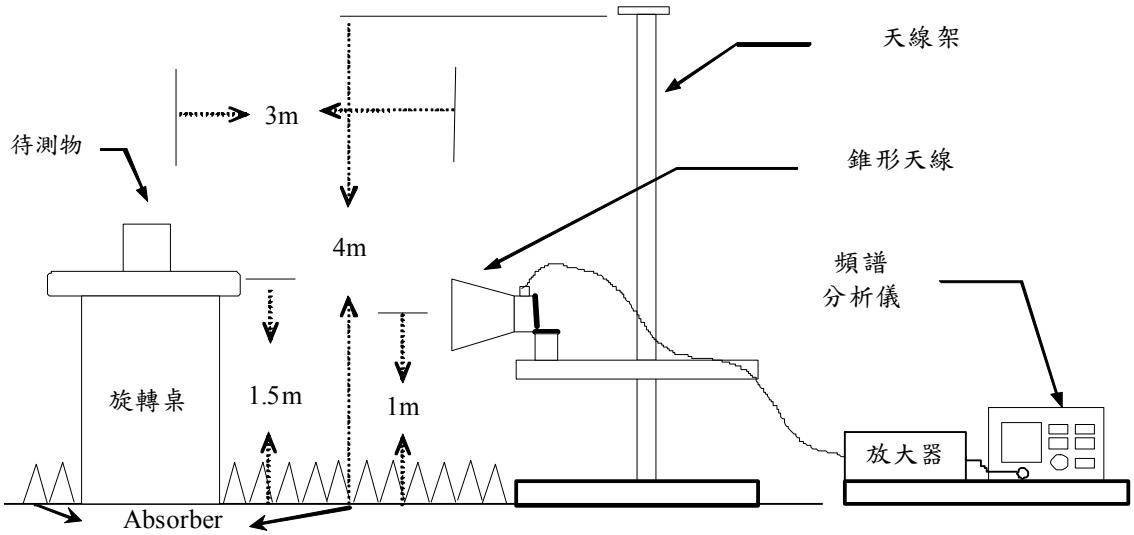

9.8 輻射量測之配置照片

請參考產品照片

10 量測之儀器

儀器名稱	製 造 者	型 號	財產編號/序號	校驗日期	下次校驗日期
Spectrum Analyzer	Agilent	E4446A	13052013-001	01/24/2017	01/23/2018
Attenuator	WEINSCHEL	56-10	58772	04/25/2017	04/24/2018
EMI Receiver	R&S	ESCI	13054423-001	01/13/2017	01/12/2018
Spectrum Analyzer	R&S	FSU46	13040904-001	01/10/2017	01/09/2018
Horn Antenna	EMCO	3115	13059201-001	11/29/2017	11/28/2018
Horn Antenna	EMCO	3116	13059202-001	11/04/2017	11/03/2018
PRE-Amplifier	Agilent	8449B	13040709-001	01/10/2017	01/09/2018
PRE-Amplifier	Agilent	8447D	13040715-002	04/25/2017	04/24/2018
BiLog Antenna	ETC	MCTD 2786B	BLB17F04016	02/15/2017	02/14/2018