Testing Laboratory
1163

低功率射頻電機型式認證檢驗報告

申請廠商	富基電通股份有限公司
地址	台北市信義區基隆路一段 432 號 6 樓之 3
產品名稱	無線低音炮
廠牌	Haier
主測型號	A3W Plus(低音炮)
系列型號	A3W(低音炮)
系列差異	此產品申請型號為 A3W Plus(低音炮)及 A3W(低音炮)，其上述的之型號差異為喇叭功率不同其皆相同。
備註	與 HA170846-NC 成套販售

機構名稱：弘安科技股份有限公司
實驗室名稱：弘安科技電磁相容實驗室
實驗室地址：新北市林口區瑞平里瑞樹坑 15 號之 1
電話：+886 2 2603-0362
傳真：+886 2 2601-9259

目　　錄

1 待測設備之一般敘述 6

1.1 申請廠商資料 6

1.2 製造廠商資料 6

1.3 待測設備之基本敘述 6

1.4 其他相關說明 7

1.5 測試週邊 7

1.6 傳導與輻射發射測試配置圖 8

1.7 輻射測試模式 8

1.8 傳導測試模式 8

1.9 測試方法依據 8

2 電源線傳導干擾 9

2.1 適用標準 9

2.2 測試儀器 9

2.3 檢驗配置圖 10

2.4 操作步驟 10

2.5 檢驗數據及結果 11

3 禁用頻帶確認 13

3.1 適用標準 13

3.2 測試儀器 14

3.3 檢驗配置圖 14

3.4 操作步驟 15

3.5 檢驗數據 16

4 主波發射之輻射發射 18

4.1 適用標準 18

4.2 測試儀器 18

4.3 檢驗配置圖 19

4.4 操作步驟 20

4.5 檢驗資料及結果 21

5 指定頻帶外之輻射發射 23

5.1 適用標準 23

5.2 測試儀器 23

5.3 檢驗配置圖 24

5.4 操作步驟 25

5.5 檢驗資料及結果 26

6 天線之要求 52

6.1 適用標準 52

6.2 天線增益 52

6.3 檢驗結果 52

7 量測不確定度評估 53

8 測試照片 54

8.1 電源線傳導干擾測試配置照片 54

8.2 輻射測試配置照片 55

8.3 輻射測試配置照片 55

低功率射頻電機型式認證檢驗
報告證明書

Testing Laboratory
1163

申請廠商	富基電通股份有限公司
地址	台北市信義區基隆路一段 432 號 6 樓之 3
產品名稱	無線低音炮
廠牌	Haier
主測型號	A3W Plus(低音炮)
主測序號	N/A
系列型號	A3W(低音炮)
工作頻率	2406~2472 MHz
頻道數目	23
發射功率	83.04 dBuV/m
調變方式	GFSK
傳輸速率	1Mbps
天線型式	PCB 天線
天線增益	0 dBi
收樣日期	08-AUG-2017
報告號碼	HA171174-NC

說明:

本試驗報告所列之待測設備樣品已在本公司的標準測試場地完成詳細及完整之量測。本試驗報告所列之量測皆依據 低功率射頻電機技術規範 105 年 8 月 23 日 之規定執行。試驗結果顯示，此待測設備樣品確實符合 低功率射頻電機技術規範 中所規定之各項測試要求。

檢驗項目：

一般規定項目:

項次	檢驗項目	適用規範	檢驗結果
1	待測試產品確認	低功率射頻電機技術規範 2.1 節	合格
2	天線之要求	低功率射頻電機技術規範 2.2 節	合格
3	電源線傳導干擾	低功率射頻電機技術規範 2.3 節	合格
4	不得發射減幅波	低功率射頻電機技術規範 2.4 節	合格
5	禁用頻帶確認	低功率射頻電機技術規範 2.7 節	合格
6	輻射電場強度	低功率射頻電機技術規範 2.8 節	合格
7	量測方式	低功率射頻電機技術規範 2.9 節	合格
8	手冊內容確認	低功率射頻電機技術規範 2.10 節	合格
9	是否成套銷售	低功率射頻電機技術規範 2.11 節	是

檢驗項目：

項次	檢驗項目	適用規範	檢驗結果
1	場強輻射	低功率射頻電機技術規範 3.10.2 節、2.8 節	合格

備註：
- 此份試驗報告僅針對測試樣品負責。
- 未獲本公司書面允許，證書或報告不得節錄複製。

測試工程師: 湯添雄 **簽署日期:** 27-OCT-2017

湯添雄 / 工程部

報告簽署人: 楊恭泰 **簽署日期:** 10-NOV-2017

楊恭泰 / 品質主管

機構名稱：弘安科技股份有限公司
實驗室名稱：弘安科技電磁相容實驗室
測試單位地址：新北市林口區瑞平里瑞樹坑 15 號之 1
認證有效期限：105 年 2 月 1 日起至 108 年 1 月 31 日
TAF 認可號碼(範圍) ：1163(9KHz~26.5GHz)

1 待測設備之一般敘述

1.1 申請廠商資料

公司名稱 ： 富基電通股份有限公司

地　　址 ： 台北市信義區基隆路一段 432 號 6 樓之 3

1.2 製造廠商資料

公司名稱 ： 蘇州全聲電子有限公司

1.3 待測設備之基本敘述

<table>
<tr><td>產 品 名 稱</td><td>：</td><td>無線低音炮</td></tr>
<tr><td>主 測 型 號</td><td>：</td><td>A3W Plus(低音炮)</td></tr>
<tr><td>系 列 型 號</td><td>：</td><td>A3W(低音炮)</td></tr>
<tr><td>使 用 電 源</td><td>：</td><td>DC 24V, 1.5A
電源供應器
製造商：鎷錤科技有限公司, 型號：FJ-SW2401500T
輸入：AC 100~240V, 50/60Hz, 1.5A
輸出：DC 24V, 1500mA</td></tr>
<tr><td>工 作 頻 率</td><td>：</td><td>2406~2472 MHz</td></tr>
<tr><td>頻 道 數 目</td><td>：</td><td>23</td></tr>
<tr><td>發 射 功 率</td><td>：</td><td>83.04 dBuV/m</td></tr>
<tr><td>調 變 方 式</td><td>：</td><td>GFSK</td></tr>
<tr><td>傳 輸 速 率</td><td>：</td><td>1Mbps</td></tr>
<tr><td>天 線 型 式</td><td>：</td><td>PCB 天線</td></tr>
<tr><td>天 線 增 益</td><td>：</td><td>0 dBi</td></tr>
<tr><td>產 品 特 性</td><td>：</td><td>尺寸：170*296*221(mm)
功能概述：該產品為一無線低音炮，2.4G 發射頻率為 2406~2472MHz，共 23 個頻道。
如以下頻道表
<table>
<tr><td>頻道</td><td>頻率
(MHz)</td><td>頻道</td><td>頻率
(MHz)</td><td>頻道</td><td>頻率
(MHz)</td><td>頻道</td><td>頻率
(MHz)</td></tr>
<tr><td>01</td><td>2406</td><td>02</td><td>2409</td><td>03</td><td>2412</td><td>04</td><td>2415</td></tr>
<tr><td>05</td><td>2418</td><td>06</td><td>2421</td><td>07</td><td>2424</td><td>08</td><td>2427</td></tr>
<tr><td>09</td><td>2430</td><td>10</td><td>2433</td><td>11</td><td>2436</td><td>12</td><td>2439</td></tr>
<tr><td>13</td><td>2442</td><td>14</td><td>2445</td><td>15</td><td>2448</td><td>16</td><td>2451</td></tr>
<tr><td>17</td><td>2454</td><td>18</td><td>2457</td><td>19</td><td>2460</td><td>20</td><td>2463</td></tr>
<tr><td>21</td><td>2466</td><td>22</td><td>2469</td><td>23</td><td>2472</td><td></td><td></td></tr>
</table></td></tr>
</table>

1.4 其他相關說明

N/A

1.5 測試週邊

由弘安科技股份有限公司提供

No.	Equipment	Model No.	Serial No.	EMC Approved	Brand	Data Cable	Power Cord
1	Video Player	DVP-NS708HP	5205154	BSMI ID R33021	SONY	N/A	N/A
2	iPod	A1199	7J6415QDVQ5	CE Mark, FCC DoC, BSMI ID R33057	APPLE	N/A	N/A
3	Cell phone	HTC One 801e	N/A	CE Mark, FCC DoC	HTC	N/A	N/A
4	光纖(OPTC)輸入線	N/A	N/A	N/A	N/A	Non-shielded, Detachable, 1.2m, W/O Core	N/A
5	同軸(COAX)輸入線	N/A	N/A	N/A	N/A	Shielded, Detachable, 2m, W/O Core	N/A
6	延長線*2	N/A	N/A	N/A	N/A	N/A	Non-Shielded, Detachable, 1.6m, W/O Core

由申請者提供

No.	Equipment	Model No.	Serial No.	EMC Approved	Brand	Data Cable	Power Cord
1	AUX-IN 音頻線	N/A	N/A	N/A	N/A	Non-shielded, Detachable, 1.6m, W/O Core	N/A
2	搖控器	N/A	N/A	N/A	Haier	N/A	N/A
3	Soundbar 主機	A3W Plus	N/A	N/A	Haier	N/A	N/A

1.6 傳導與輻射發射測試配置圖

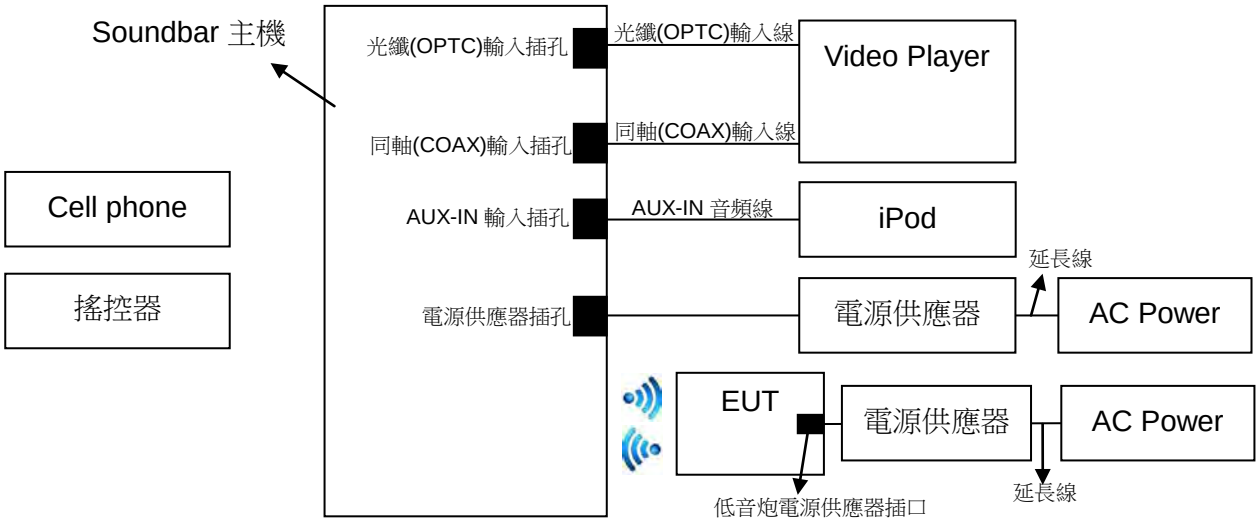

1.7 輻射測試模式

待測物 2.4G 測試模式

1. 模式 A: Low-2406MHz。
2. 模式 B: Middle-2439MHz。
3. 模式 C: High-2472MHz。
4. 模式 D: RX Mode。

註：

1. 本申請案件之測試樣品，已經由現場主管現場監測，以確認其測試方式與擺設位置為產生最大干擾讀值者，且於最差測試結果仍可符合輻射干擾測試。
1. 系列指定頻帶外之輻射發射，測試數據如
   系列型號指定頻帶外之發射量測結果(1GHz 以下) Page34~41
   系列型號指定頻帶外之發射量測結果(1GHz 以上) Page47~51

1.8 傳導測試模式

1. 模式: 2.4G Mode。

1.9 測試方法依據

本測試報告之所有項目皆依據低功率射頻電機技術規範(LP0002)之檢驗方法執行測試。未規範者依國家標準辦理，無國家標準可適用者，依 IEEE ANSI、歐盟 ETSI EN 與美國 EIA、FCC 47 CFR PART 2、KDB 及 ARIB STD-T67 等有關檢驗之規定。

2 電源線傳導干擾

2.1 適用標準

傳導之規定

依據低功率射頻電機技術規範 2.3 節之規定：

以市電為電源之低功率射頻電機，其傳導回電源線上頻率自 150 kHz～30 百萬赫(MHz)之射頻電壓(在電源端子每一電源線對接地點)應小於或等於下表所列之限制值。測量時應經過 50 微亨利(μH)及 50 歐姆(Ω)之電源線阻抗穩定網路(Line Impedance Stabilization Network；LISN)。頻率重疊處，以較低限制值為準。

頻率 (MHz)	傳導限制值 (dBuV)	
	準峰值 (Quasi-peak)	平均值 (Average)
0.15-0.5	66 － 56(註)	56 － 46(註)
0.5-5	56	46
5-30	60	50

註：隨頻率之對數遞減。

2.2 測試儀器

儀器名稱	製造商	型號	序號	本次校驗日期	下次校驗日期
LISN	EMCO	3810/2NM	9702-1819	07-Jul-2017	06-Jul-2018
Four-Phase-V-Network	Rolf Heine Hochfrequenztechnik	NNB-4/32T	00001	08-Mar-2017	08-Mar-2018
ESCI7 EMI Test Receiver	R&S	ESCI7	100931	17-Aug-2017	17-Aug-2018

2.3 檢驗配置圖

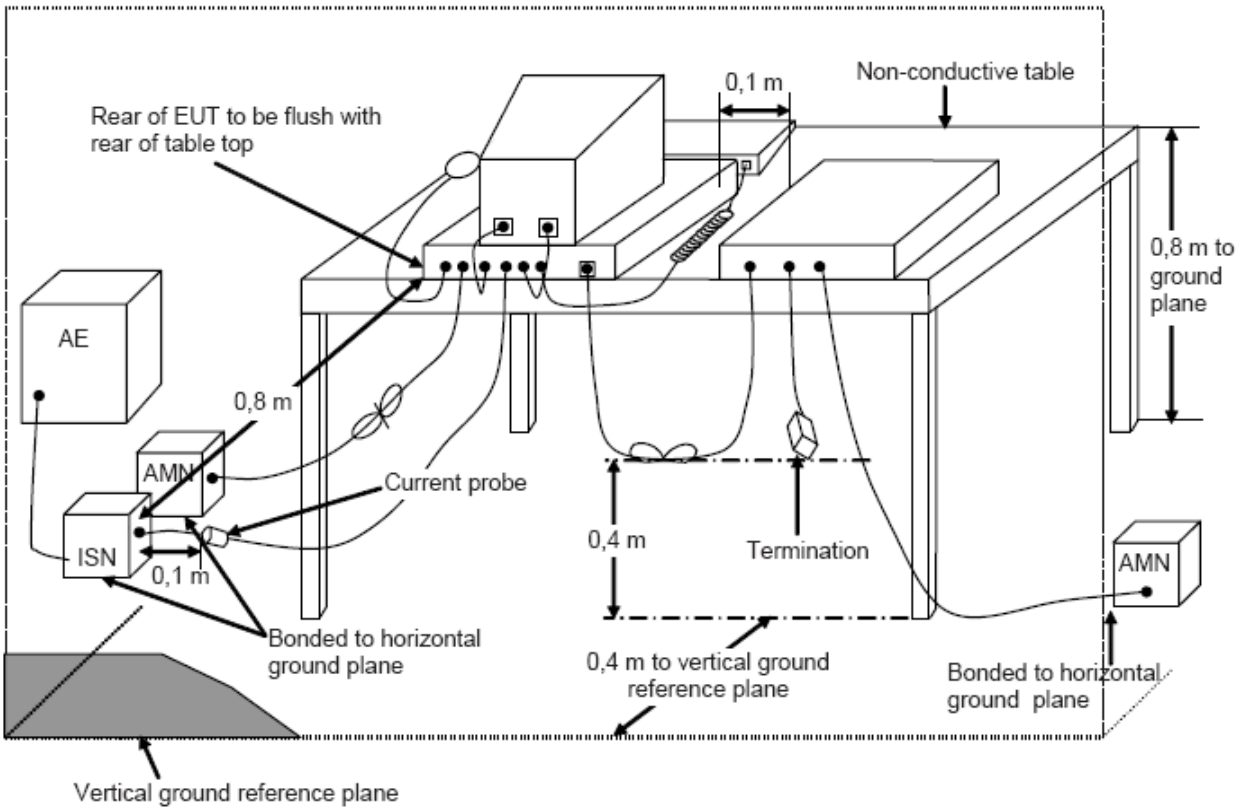

2.4 操作步驟

a. 將待測物放置於離參考接地平面 0.8m 處，垂直參考面離受測物 0.4m。

b. 假如懸在桌面下的電纜，無法再縮成適當的長度，使得電覽離垂直參考面的距離少於 0.4m，則多餘的長度要來回紮成 0.3 到 0.4m 長的線束。

c. 其餘的電源線，則要在其中間紮成適當的長度或將期縮短成適當的長度。

d. 週邊設備放置的位置與控制器之間的距離為 0.1m，而週邊設備彼此間放置的距離也是 0.1m。

e. 將所有支援週邊及待測設備樣品之電源開啟，並執行適當的測試程式，使其在工作狀態。

f. 從測試接收機紀錄由 0.15MHz 至 30MHz 之間的電源線傳導放射強度。

2.5 檢驗數據及結果

溫　　度 ：	25℃	相對溼度 ：	55%
測試日期 ：	27-OCT-2017	測 試 者 ：	湯添雄
LISN 相位 ：	相位線	說　　明 ：	2.4G Mode

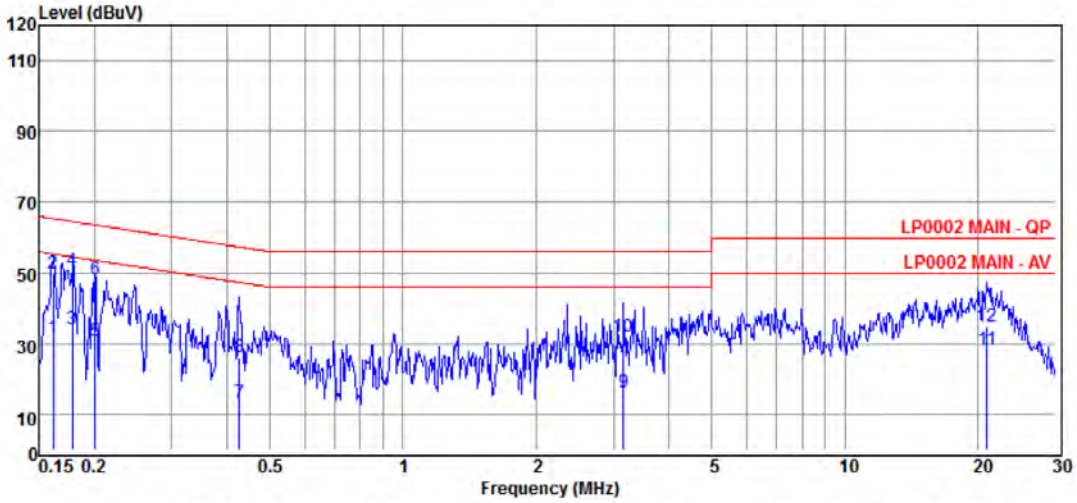

No.	Freq MHz	Reading dBμV	C.F dB	Result dBμV	Limit dBμV	Margin dB	Power Line	Remark
1	0.1616	31.53	0.14	31.67	55.38	-23.71	LINE	Average
2	0.1616	49.85	0.14	49.99	65.38	-15.39	LINE	QP
3	0.1787	33.96	0.14	34.10	54.55	-20.45	LINE	Average
4	0.1787	50.32	0.14	50.46	64.55	-14.09	LINE	QP
5	0.2008	30.72	0.14	30.86	53.58	-22.72	LINE	Average
6	0.2008	48.16	0.14	48.30	63.58	-15.28	LINE	QP
7	0.4260	12.96	0.18	13.14	47.33	-34.19	LINE	Average
8	0.4260	25.93	0.18	26.11	57.33	-31.22	LINE	QP
9	3.1560	15.71	0.38	16.09	46.00	-29.91	LINE	Average
10	3.1560	31.61	0.38	31.99	56.00	-24.01	LINE	QP
11	20.9240	27.03	1.25	28.28	50.00	-21.72	LINE	Average
12	20.9240	33.65	1.25	34.90	60.00	-25.10	LINE	QP

備註：

1. C.F (修正因子) = Insertion loss(Attenuator 和/或 LISN 插入損失)+ Cable loss(電纜線損失)
2. Result (結果值) = Reading (讀值) + C. F (校正因子)
3. Margin (餘裕值)= Result (量測值) － Limit (限制值)
4. N 表中性線，P 表相位線，AV 表平均值，QP 表準峰值
5. 量測設定 RBW ：9kHz；VBW：100kHz

溫　　度 ： 25℃　　相對溼度 ： 55%
測試日期 ： 27-OCT-2017　　測 試 者 ： 湯添雄
LISN 相位 ： 中性線　　說　　明 ： 2.4G Mode

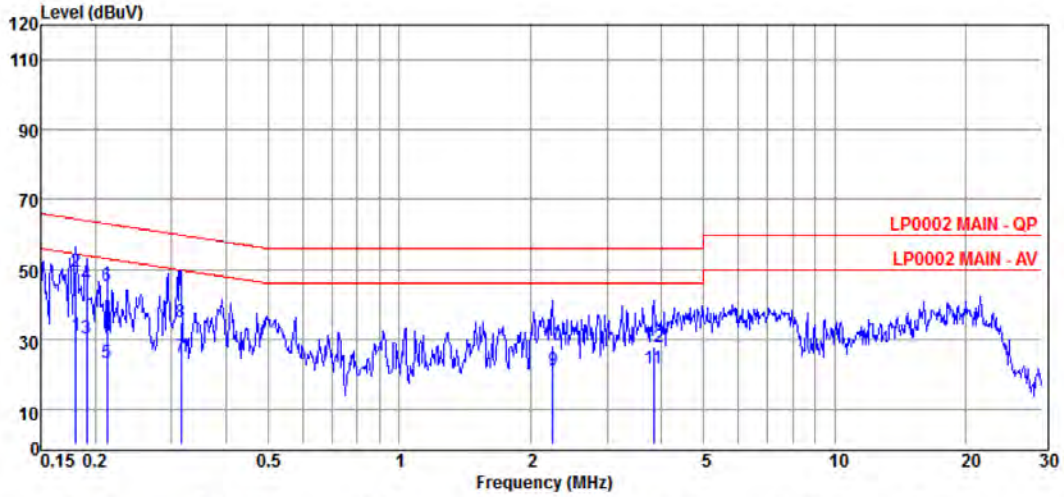

No.	Freq MHz	Reading dBμV	C.F dB	Result dBμV	Limit dBμV	Margin dB	Power Line	Remark
1	0.1806	31.13	0.12	31.25	54.46	-23.21	NEUTRAL	Average
2	0.1806	49.31	0.12	49.43	64.46	-15.03	NEUTRAL	QP
3	0.1914	30.17	0.12	30.29	53.98	-23.69	NEUTRAL	Average
4	0.1914	45.43	0.12	45.55	63.98	-18.43	NEUTRAL	QP
5	0.2128	23.04	0.12	23.16	53.10	-29.94	NEUTRAL	Average
6	0.2128	45.21	0.12	45.33	63.10	-17.77	NEUTRAL	QP
7	0.3150	24.63	0.15	24.78	49.84	-25.06	NEUTRAL	Average
8	0.3150	34.67	0.15	34.82	59.84	-25.02	NEUTRAL	QP
9	2.2490	20.96	0.30	21.26	46.00	-24.74	NEUTRAL	Average
10	2.2490	28.06	0.30	28.36	56.00	-27.64	NEUTRAL	QP
11	3.8400	21.04	0.40	21.44	46.00	-24.56	NEUTRAL	Average
12	3.8400	27.34	0.40	27.74	56.00	-28.26	NEUTRAL	QP

備註：

1. C.F (修正因子) = Insertion loss(Attenuator 和/或 LISN 插入損失)+ Cable loss(電纜線損失)
2. Result (結果值) = Reading (讀值) + C. F (校正因子)
3. Margin (餘裕值)= Result (量測值) － Limit (限制值)
4. N 表中性線，P 表相位線，AV 表平均值，QP 表準峰值
5. 量測設定 RBW ：9kHz；VBW：100kHz

3 禁用頻帶確認

3.1 適用標準

除低功率射頻電機技術規範另有規定外，任何低功率射頻電機之主波皆不得使用下表所列各頻段之頻率；低功率射頻電機落於下表所列頻段之混附發射，其電場強度必須符合 2.8 之限制規定。

頻率(兆赫)	頻率(兆赫)	頻率(兆赫)
0.090～0.110	240.00～285.00	3332.0～3339.0
0.490～0.510	322.00～335.40	3345.8～3358.0
2.172～2.198	399.90～410.00	3500.0～4400.0
3.013～3.033	485.00～510.00	4500.0～5250.0
4.115～4.198	608.00～614.00	5350.0～5460.0
5.670～5.690	703.00～748.00	7250.0～7750.0
6.200～6.300	758.00～803.00	8025.0～8500.0
8.230～8.400	825.00～915.00	9000.0～9200.0
12.265～12.600	930.00～1240.0	9300.0～9500.0
13.340～13.430	1300.0～1427.0	10600～12700
14.965～15.020	1435.0～1626.5	13250～13400
16.700～16.755	1660.0～1770.0	14470～14500
19.965～20.020	1805.0～1865.0	15350～16200
25.500～25.700	1885.0～1900.0	17700～21400
37.475～38.275	1905.0～1985.0	22010～23120
73.500～75.400	2015.0～2025.0	23600～24000
108.00～138.00	2125.0～2165.0	31200～31800
149.90～150.05	2200.0～2300.0	36430～36500
156.70～156.90	2310.0～2390.0	38600 以上
162.01～167.17	2483.5～2900.0	
167.72～173.20	3260.0～3267.0	

3.2 測試儀器

儀器名稱	製造商	型號	序號	本次校驗日期	下次校驗日期
Spectrum Analyzer	R&S	FSV 30	101629	11-Jan-2017	11-Jan-2018
ESCI7 EMI Test Receiver	R&S	ESCI7	100931	17-Aug-2017	17-Aug-2018
Pre-Amplifier	Schaffner	CPA9231A	0405	24-Aug-2017	24-Aug-2018
Pre-Amplifier	HD	HD17187	004	22-May-2017	22-May-2018
Micorwave Preamplifier	Com-Power	PAM-840	461269	24-May-2017	24-May-2018
Bilog Antenna	TESEQ	CBL6111D	25769	13-Feb-2017	13-Feb-2018
Horn Antenna	EMCO	3115	9912-5992	22-May-2017	22-May-2018
Horn Antenna	Com-Power	AH-840	101042	25-May-2017	25-May-2018

3.3 檢驗配置圖

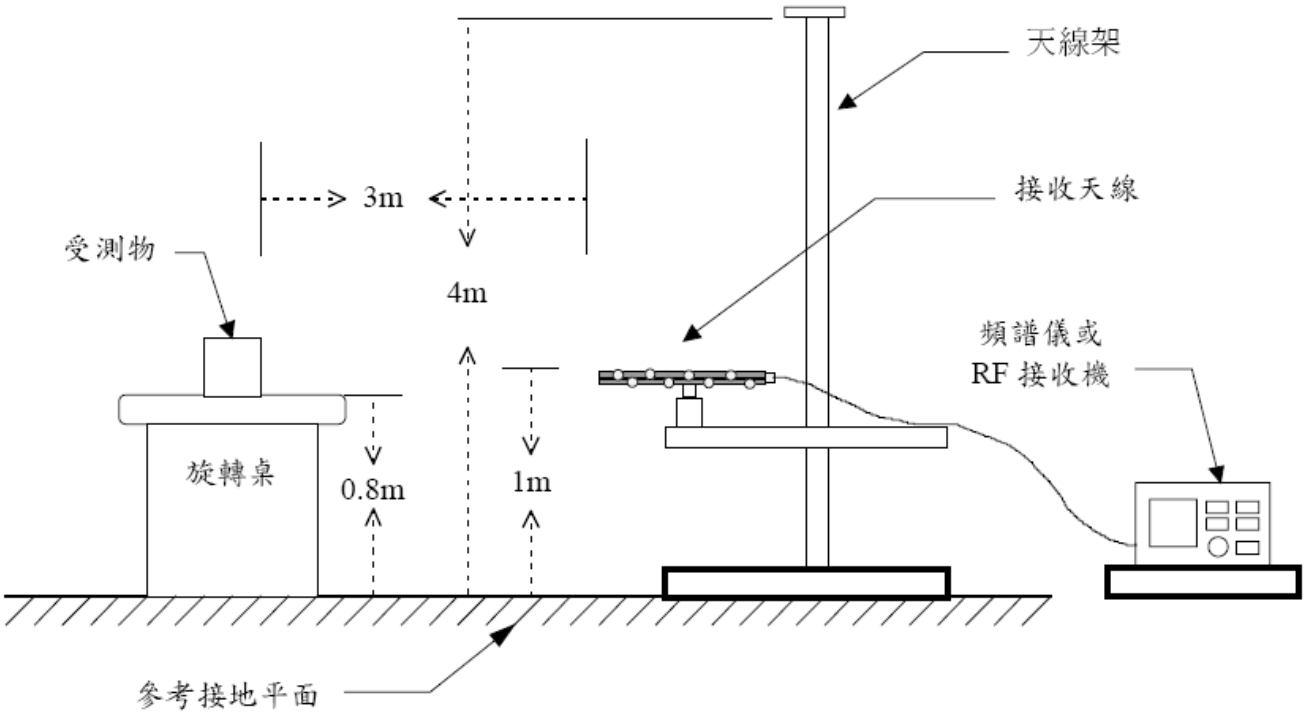

量測頻率低於 1GHz 之測試配置

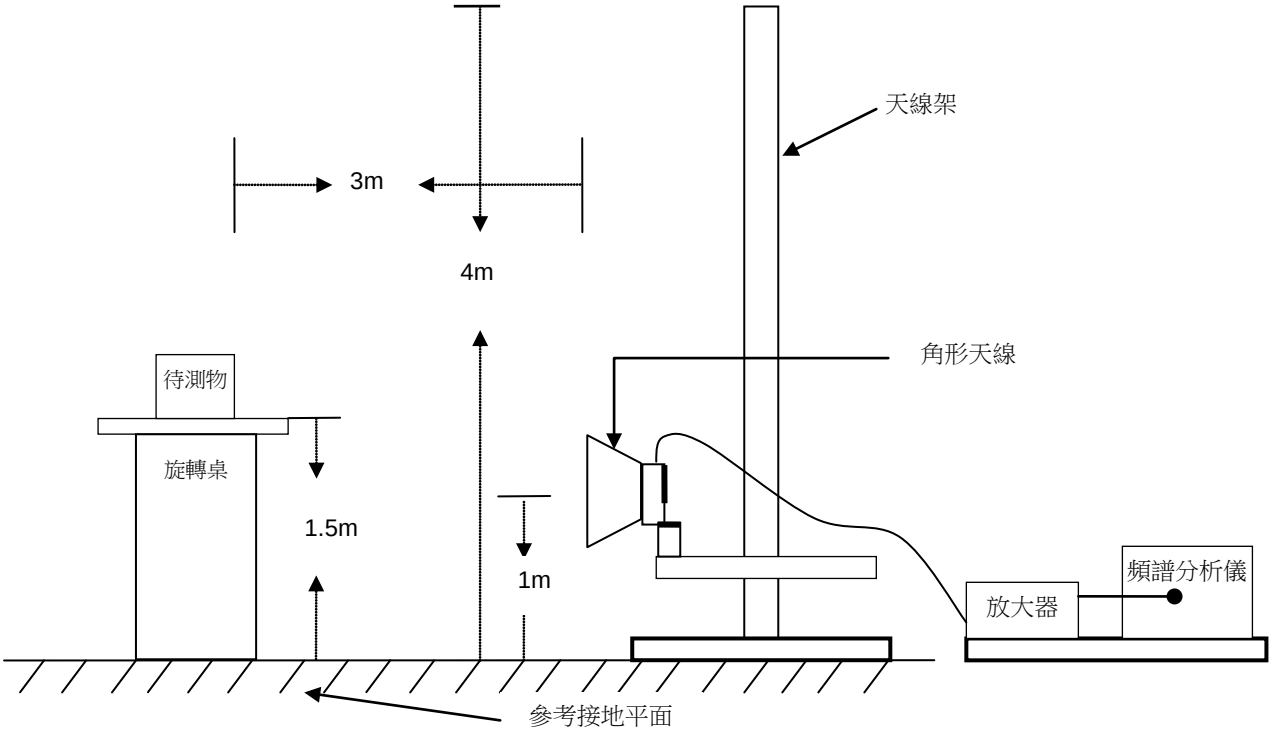

頻率高於 1GHz 之測試配置

3.4 操作步驟

1. 量測頻率低於 1GHz 將待測物放置於離參考接地平面 0.8m 處，且置於旋轉桌上。
2. 量測頻率高於 1GHz 將待測物放置於離參考接地平面 1.5m 處，且置於旋轉桌上。
3. 置天線於離待測物 3m 之處，且將天線安裝於可升降改高度及旋轉為水平、垂直之天線架上。
4. 將所有支援週邊及待測設備樣品之電源開啟，並執行適當的測試程式。
5. 待測物放置於旋轉桌上自 0 度旋轉至 360 度，待測物天線分別以垂直及水平放置，以獲得最大輻射干擾場強之角度位置。
6. 天線以水平極性及垂直極性由離地 1m 至 4m 高度移動位置，以獲得最大之輻射強度。
7. 量測頻率範圍在 30MHz 至 1000MHz 時，使用具有準峰值檢波器功能之測試儀器，觀察並紀錄其最大值於報告中。
8. 量測頻率範圍從 1GHz 至最高為主波之十倍諧波或 40 秭赫(GHz)止，兩者取頻率較低者，設定頻譜分析儀之解析頻寬為 1MHz，視訊頻寬為 1MHz，峰值檢波器與峰值保留模式，觀察並記錄量測最大值於報告之中；設定頻譜分析儀之解析頻寬為 1MHz，視訊頻寬為 10Hz，平均值檢波器，觀察並記錄量測最大值於報告之中。

3.5 檢驗數據

3.5.1 禁用頻帶之輻射量測結果

3.5.2 頻率範圍外之輻射量測結果(2310.0-2390.0MHz)

溫　　度 ： 25℃　　相對濕度 ： 55%

測試日期 ： 26-OCT-2017　　測 試 者 ： 湯添雄

天線極性 ： 水平　　說　　明 ： 模式 A: Low-2406MHz

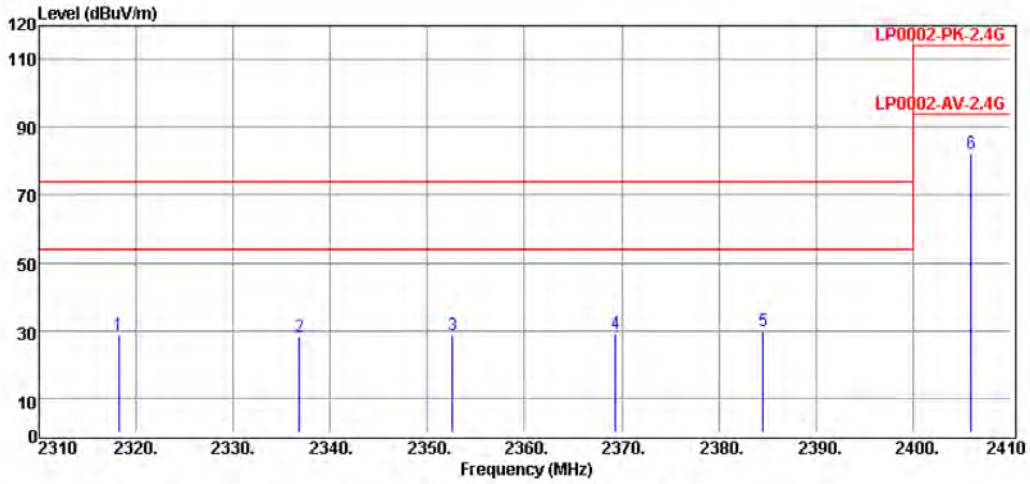

No.	Freq MHz	Reading dBμV	C.F dB	Result dBμV/m	Limit dBμV/m	Margin dB	Antenna Pol.	Remark
1	2318.20	34.53	-6.07	28.46	54.00	-25.54	HORIZONTAL	Peak
2	2336.80	34.35	-6.02	28.33	54.00	-25.67	HORIZONTAL	Peak
3	2352.60	34.55	-5.96	28.59	54.00	-25.41	HORIZONTAL	Peak
4	2369.40	34.79	-5.91	28.88	54.00	-25.12	HORIZONTAL	Peak
5	2384.60	35.78	-5.91	29.87	54.00	-24.13	HORIZONTAL	Peak
6	2406.00	88.09	-5.81	82.28	94.00	-11.72	HORIZONTAL	Peak

溫　　度 ： 25℃　　相對濕度 ： 55%

測試日期 ： 26-OCT-2017　　測 試 者 ： 湯添雄

天線極性 ： 垂直　　說　　明 ： 模式 A: Low-2406MHz

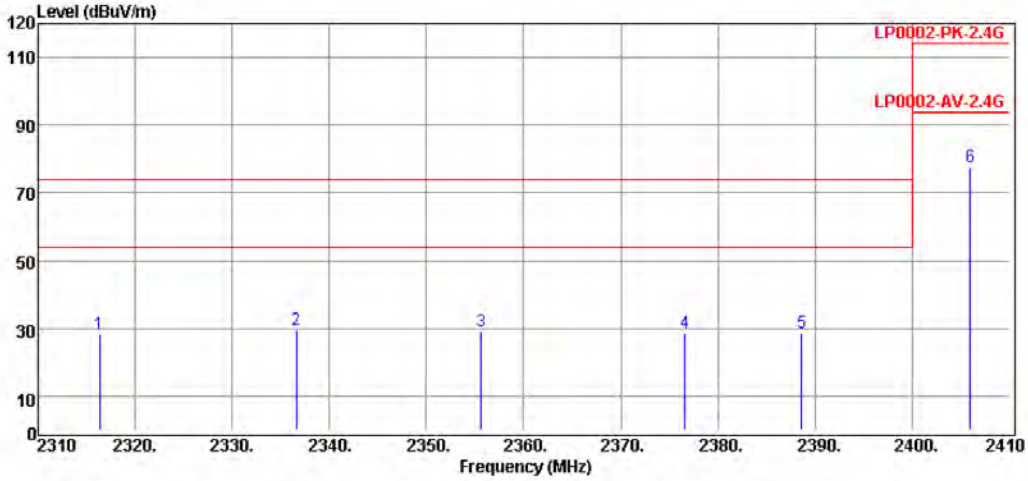

No.	Freq MHz	Reading dBμV	C.F dB	Result dBμV/m	Limit dBμV/m	Margin dB	Antenna Pol.	Remark
1	2316.30	34.48	-6.13	28.35	54.00	-25.65	VERTICAL	Peak
2	2336.60	35.41	-6.02	29.39	54.00	-24.61	VERTICAL	Peak
3	2355.60	35.18	-5.96	29.22	54.00	-24.78	VERTICAL	Peak
4	2376.60	34.48	-5.91	28.57	54.00	-25.43	VERTICAL	Peak
5	2388.60	34.34	-5.85	28.49	54.00	-25.51	VERTICAL	Peak
6	2406.00	83.47	-5.81	77.66	94.00	-16.34	VERTICAL	Peak

3.5.3 頻率範圍外之輻射量測結果(2483.5-2900.0MHz)

溫　　度 ： 25℃　　相對濕度 ： 55%
測試日期 ： 26-OCT-2017　　測 試 者 ： 湯添雄
天線極性 ： 水平　　說　　明 ： 模式 C:High-2472MHz

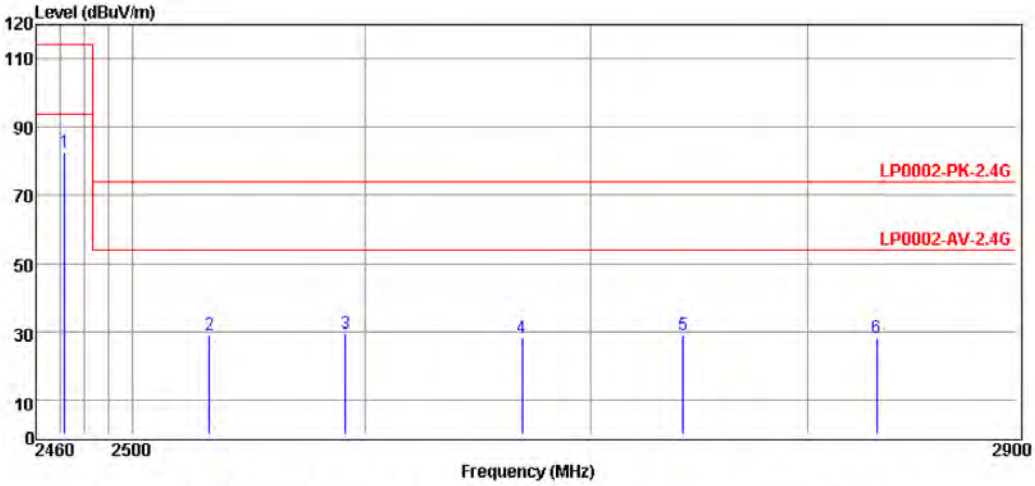

No.	Freq MHz	Reading dBμV	C.F dB	Result dBμV/m	Limit dBμV/m	Margin dB	Antenna Pol.	Remark
1	2472.00	88.28	-5.58	82.70	94.00	-11.30	HORIZONTAL	Peak
2	2532.62	34.59	-5.35	29.24	54.00	-24.76	HORIZONTAL	Peak
3	2591.32	34.55	-5.00	29.55	54.00	-24.45	HORIZONTAL	Peak
4	2669.30	33.01	-4.64	28.37	54.00	-25.63	HORIZONTAL	Peak
5	2742.36	33.26	-4.29	28.97	54.00	-25.03	HORIZONTAL	Peak
6	2832.81	31.98	-3.77	28.21	54.00	-25.79	HORIZONTAL	Peak

溫　　度 ： 25℃　　相對濕度 ： 55%
測試日期 ： 26-OCT-2017　　測 試 者 ： 湯添雄
天線極性 ： 垂直　　說　　明 ： 模式 C:High-2472MHz

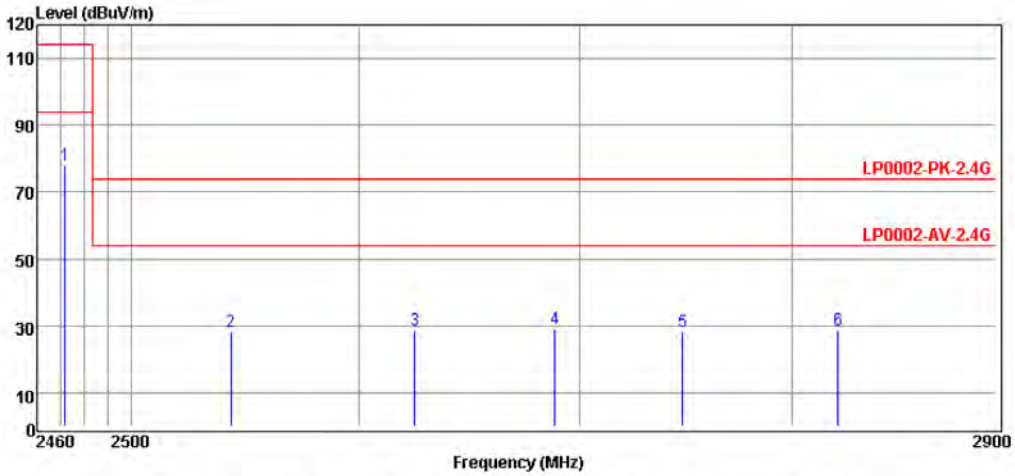

No.	Freq MHz	Reading dBμV	C.F dB	Result dBμV/m	Limit dBμV/m	Margin dB	Antenna Pol.	Remark
1	2472.00	83.61	-5.58	78.03	94.00	-15.97	VERTICAL	Peak
2	2543.20	33.45	-5.27	28.18	54.00	-25.82	VERTICAL	Peak
3	2624.68	33.41	-4.83	28.58	54.00	-25.42	VERTICAL	Peak
4	2688.62	33.61	-4.56	29.05	54.00	-24.95	VERTICAL	Peak
5	2748.32	32.27	-4.20	28.07	54.00	-25.93	VERTICAL	Peak
6	2822.60	32.48	-3.85	28.63	54.00	-25.37	VERTICAL	Peak

4 主波發射之輻射發射

4.1 適用標準

依據低功率射頻電機技術規範 3.10.2.2 節之規定：
主波與諧波發射：除 3.10.2.3 外，發射之電場強度應小於或等於下表限制值。

主波頻率 (MHz)	主波電場強度 (mV/m)	諧波電場強度 (uV/m)
2400-2483.5	50	500
5725-5875	50	500
24000-24250	250	2500

依據低功率射頻電機技術規範 3.10.2.5 節之規定：
電場強度指距器材 3 公尺處所測量之值，且以平均值檢波器測量，同時須符合 5.15.2 之峰值規定。

4.2 測試儀器

儀器名稱	製造商	型號	序號	本次校驗日期	下次校驗日期
Spectrum Analyzer	R&S	FSV 30	101629	11-Jan-2017	11-Jan-2018
ESCI7 EMI Test Receiver	R&S	ESCI7	100931	17-Aug-2017	17-Aug-2018
Pre-Amplifier	Schaffner	CPA9231A	0405	24-Aug-2017	24-Aug-2018
Pre-Amplifier	HD	HD17187	004	22-May-2017	22-May-2018
Micorwave Preamplifier	Com-Power	PAM-840	461269	24-May-2017	24-May-2018
Bilog Antenna	TESEQ	CBL6111D	25769	13-Feb-2017	13-Feb-2018
Horn Antenna	EMCO	3115	9912-5992	22-May-2017	22-May-2018
Antenna	Com-Power	AH-840	101042	25-May-2017	25-May-2018

4.3 檢驗配置圖

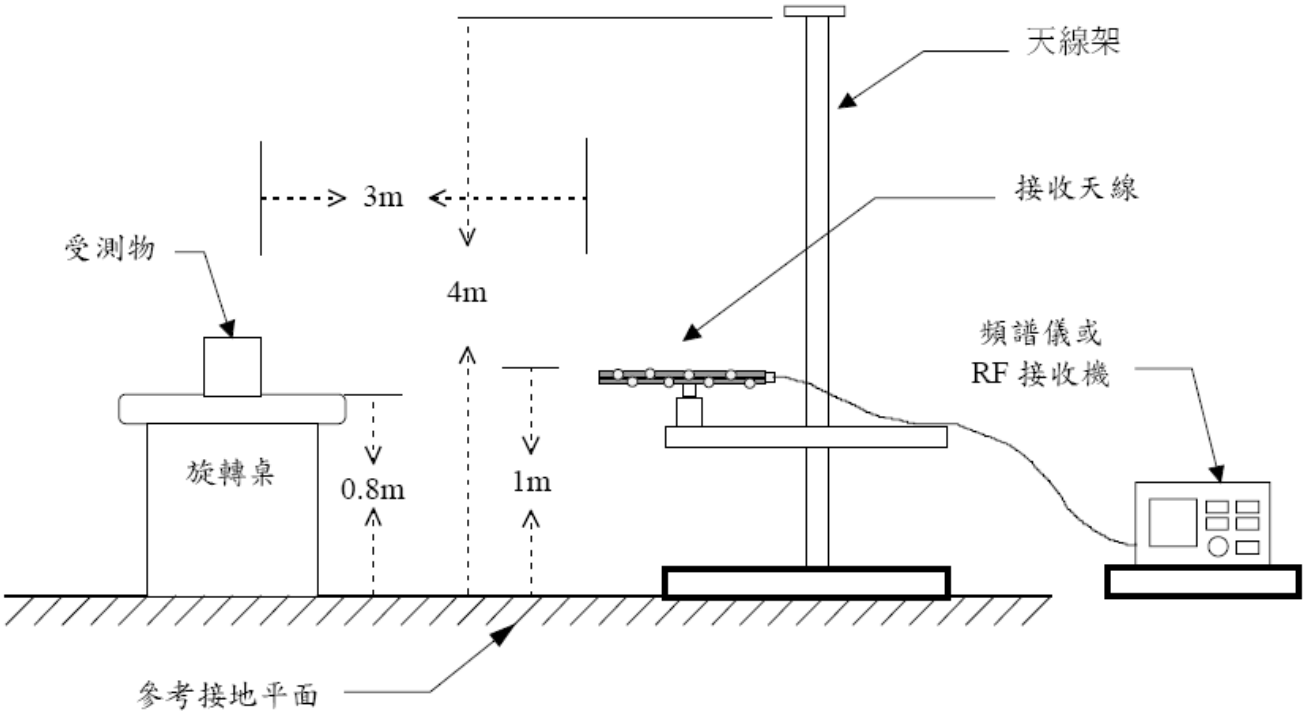

量測頻率低於 1GHz 之測試配置

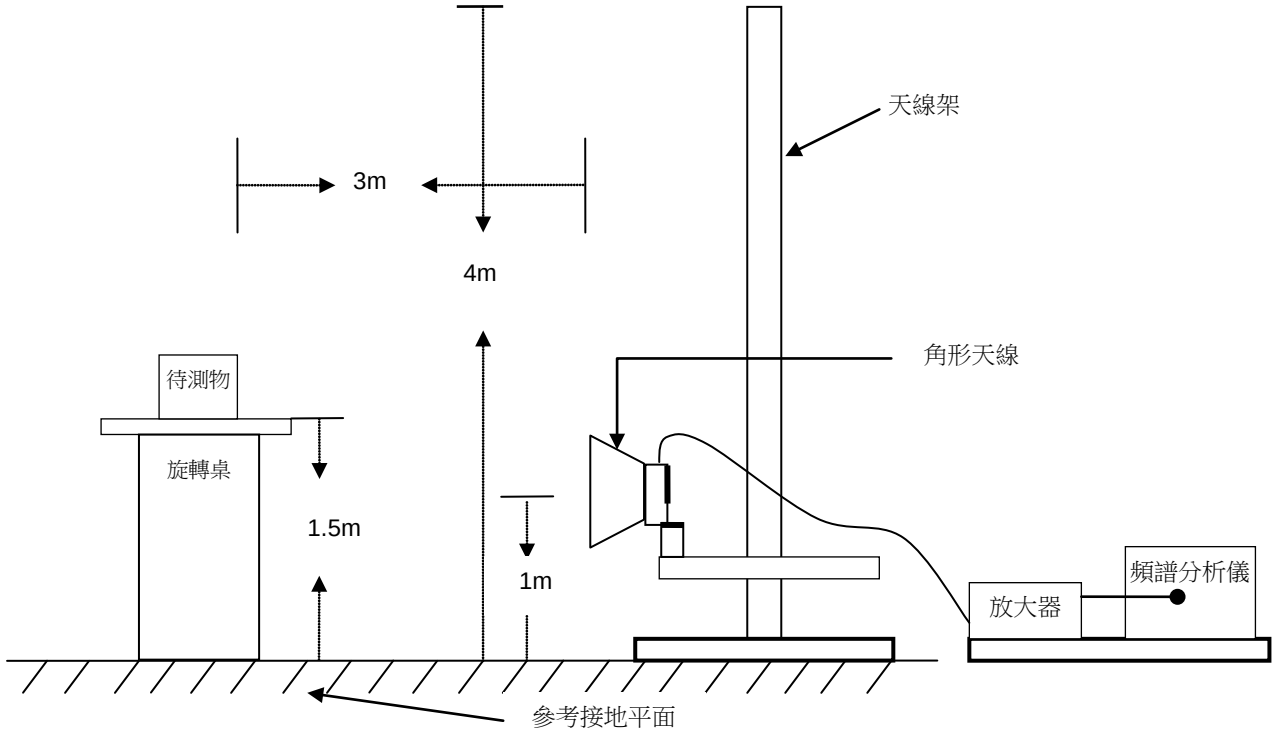

頻率高於 1GHz 之測試配置

4.4 操作步驟

1. 量測頻率低於 1GHz 將待測物放置於離參考接地平面 0.8m 處，且置於旋轉桌上。
2. 量測頻率高於 1GHz 將待測物放置於離參考接地平面 1.5m 處，且置於旋轉桌上。
3. 置天線於離待測物 3m 之處，且將天線安裝於可升降改高度及旋轉為水平、垂直之天線架上。
4. 將所有支援週邊及待測設備樣品之電源開啟，並執行適當的測試程式。
5. 待測物放置於旋轉桌上自 0 度旋轉至 360 度，待測物天線分別以垂直及水平放置，以獲得最大輻射干擾場強之角度位置。
6. 天線以水平極性及垂直極性由離地 1m 至 4m 高度移動位置，以獲得最大之輻射強度。
7. 量測頻率範圍在 30MHz 至 1000MHz 時，使用具有準峰值檢波器功能之測試儀器，觀察並紀錄其最大值於報告中。
8. 量測頻率範圍從 1GHz 至最高為主波之十倍諧波或 40 秭赫(GHz)止，兩者取頻率較低者，設定頻譜分析儀之解析頻寬為 1MHz，視訊頻寬為 1MHz，峰值檢波器與峰值保留模式，觀察並記錄量測最大值於報告之中；設定頻譜分析儀之解析頻寬為 1MHz，視訊頻寬為 10Hz，平均值檢波器，觀察並記錄量測最大值於報告之中。

4.5 檢驗資料及結果

4.5.1 主波頻率

溫　　度 ： 25℃　　相對濕度 ： 55%

測試日期 ： 26-OCT-2017　　測 試 者 ： 湯添雄

天線極性 ： 水平　　說　　明 ： 模式 A:Low-2406MHz

模式 B:Middle-2439MHz

模式 C:High-2472MHz

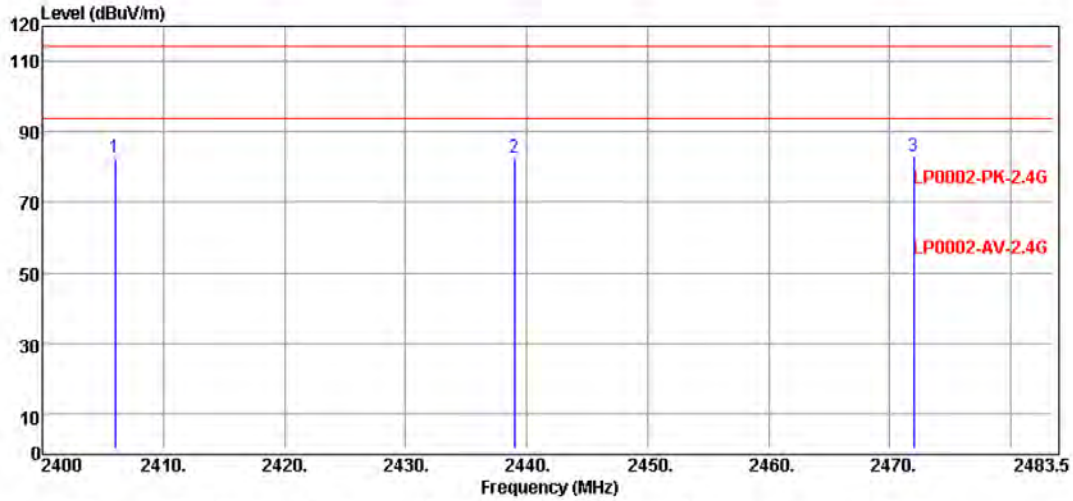

No.	Freq	Reading	C.F	Result	Limit	Margin	Antenna	Remark
	MHz	dBμV	dB	dBμV/m	dBμV/m	dB	Pol.	
1	2406.00	88.28	-5.81	82.47	94.00	-11.53	HORIZONTAL	Peak
2	2439.00	88.31	-5.69	82.62	94.00	-11.38	HORIZONTAL	Peak
3	2472.00	88.62	-5.58	83.04	94.00	-10.96	HORIZONTAL	Peak

備註：因峰值結果已低於平均值之限制值，故無進行平均值之檢測。

溫　　度 ： 25℃
測試日期 ： 26-OCT-2017
天線極性 ： 垂直

相對濕度 ： 55%
測 試 者 ： 湯添雄
說　　明 ： 模式 A:Low-2406MHz
模式 B:Middle-2439MHz
模式 C:High-2472MHz

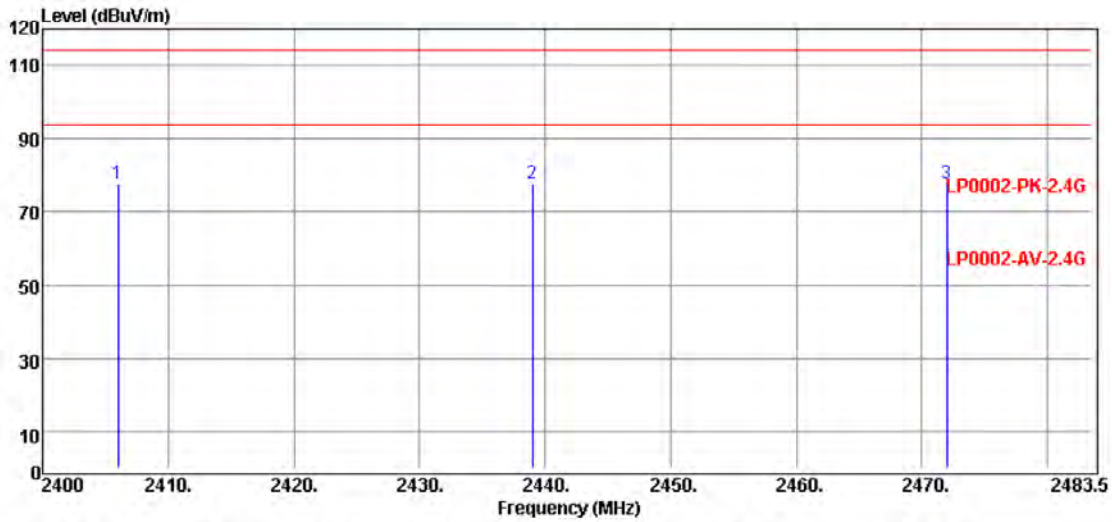

No.	Freq	Reading	C.F	Result	Limit	Margin	Antenna	Remark
	MHz	dBμV	dB	dBμV/m	dBμV/m	dB	Pol.	
1	2406.00	83.34	-5.81	77.53	94.00	-16.47	VERTICAL	Peak
2	2439.00	83.23	-5.69	77.54	94.00	-16.46	VERTICAL	Peak
3	2472.00	83.19	-5.58	77.61	94.00	-16.39	VERTICAL	Peak

備註：因峰值結果已低於平均值之限制值，故無進行平均值之檢測。

5 指定頻帶外之輻射發射

5.1 適用標準

依據低功率射頻電機技術規範 3.10.2.4 節之規定：
除諧波外，指定頻帶外之發射應比主波低 50 dB 以上或依 2.8 之發射限制，兩者取其較鬆者。

頻率(f) (MHz)	電場強度 (微伏特/公尺，uV/m)	測距 (公尺)
0.009 - 0.490(含)	2,400/頻率(千赫)	300
0.490 (不含) – 1.705 (含)	24,000/頻率(千赫)	30
1.705(不含) – 30 (不含)	30	30
30 (含) – 88 (含)	100	3
88 (不含)- 216 (含)	150	3
216 (不含)- 960 (含)	200	3
960 (不含)以上	500	3

5.2 測試儀器

儀器名稱	製造商	型號	序號	本次校驗日期	下次校驗日期
Spectrum Analyzer	R&S	FSV 30	101629	11-Jan-2017	11-Jan-2018
ESCI7 EMI Test Receiver	R&S	ESCI7	100931	17-Aug-2017	17-Aug-2018
Pre-Amplifier	Schaffner	CPA9231A	0405	24-Aug-2017	24-Aug-2018
Pre-Amplifier	HD	HD17187	004	22-May-2017	22-May-2018
Micorwave Preamplifier	Com-Power	PAM-840	461269	24-May-2017	24-May-2018
Bilog Antenna	TESEQ	CBL6111D	25769	13-Feb-2017	13-Feb-2018
Horn Antenna	EMCO	3115	9912-5992	22-May-2017	22-May-2018
Horn Antenna	Com-Power	AH-840	101042	25-May-2017	25-May-2018

5.3 檢驗配置圖

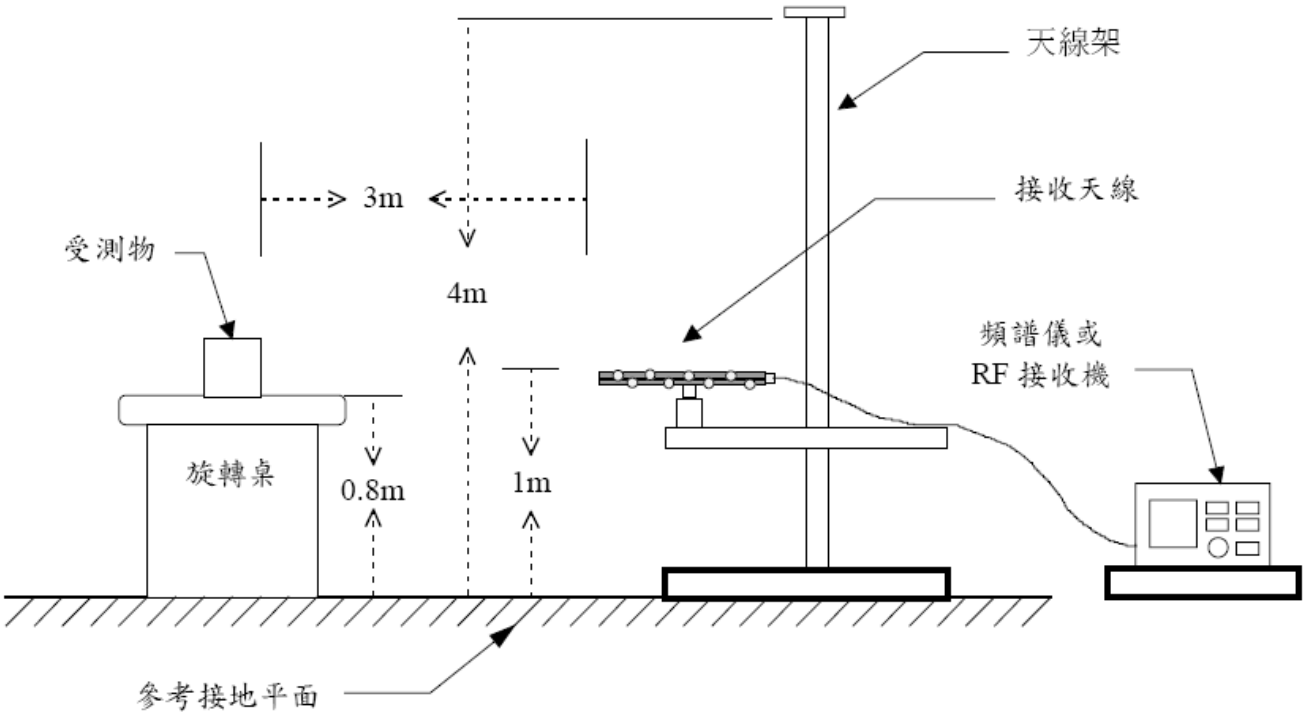

量測頻率低於 1GHz 之測試配置

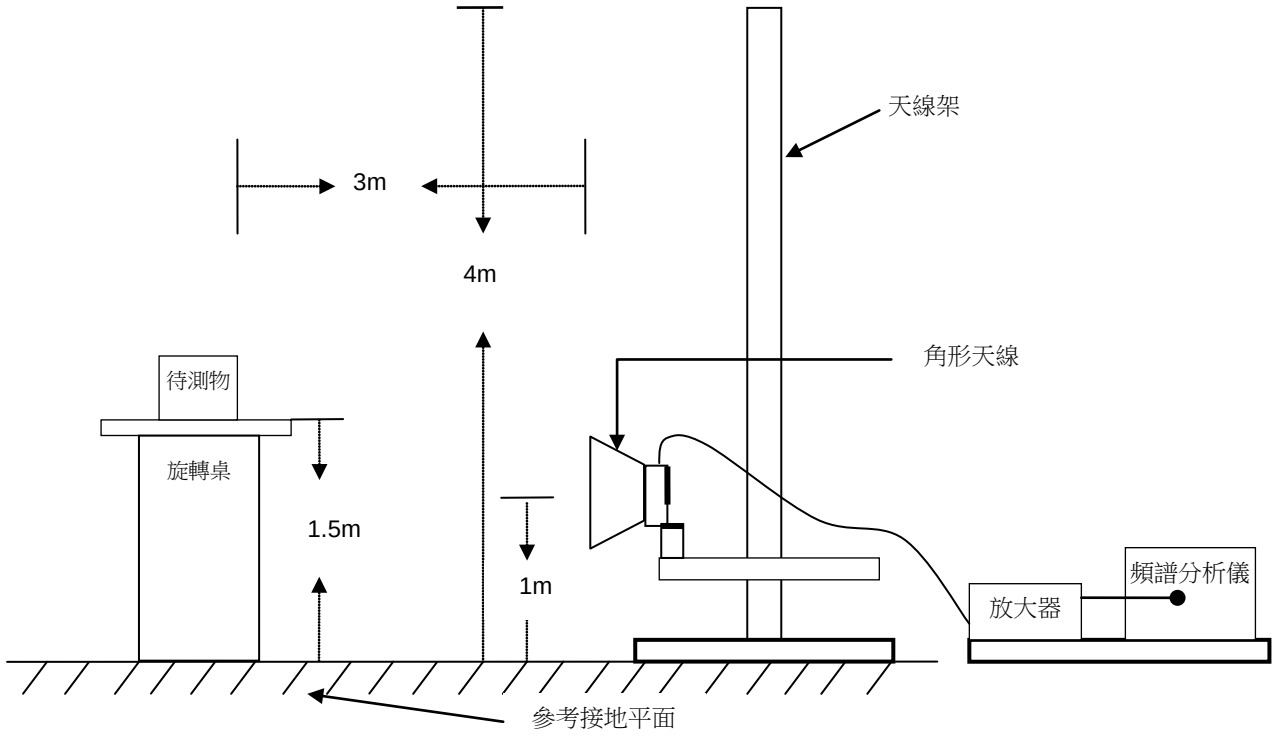

頻率高於 1GHz 之測試配置

5.4 操作步驟

1. 量測頻率低於 1GHz 將待測物放置於離參考接地平面 0.8m 處，且置於旋轉桌上。
2. 量測頻率高於 1GHz 將待測物放置於離參考接地平面 1.5m 處，且置於旋轉桌上。
3. 置天線於離待測物 3m 之處，且將天線安裝於可升降改高度及旋轉為水平、垂直之天線架上。
4. 將所有支援週邊及待測設備樣品之電源開啟，並執行適當的測試程式。
5. 待測物放置於旋轉桌上自 0 度旋轉至 360 度，待測物天線分別以垂直及水平放置，以獲得最大輻射干擾場強之角度位置。
6. 天線以水平極性及垂直極性由離地 1m 至 4m 高度移動位置，以獲得最大之輻射強度。
7. 量測頻率範圍在 30MHz 至 1000MHz 時，使用具有準峰值檢波器功能之測試儀器，觀察並紀錄其最大值於報告中。
8. 量測頻率範圍從 1GHz 至最高為主波之十倍諧波或 40 秭赫(GHz)止，兩者取頻率較低者，設定頻譜分析儀之解析頻寬為 1MHz，視訊頻寬為 1MHz，峰值檢波器與峰值保留模式，觀察並記錄量測最大值於報告之中；設定頻譜分析儀之解析頻寬為 1MHz，視訊頻寬為 10Hz，平均值檢波器，觀察並記錄量測最大值於報告之中。

5.5 檢驗資料及結果

主測指定頻帶率外之發射量測結果(1GHz 以下)

溫　　度 ：	25℃	相對濕度 ：	55%
測試日期 ：	26-OCT-2017	測 試 者 ：	湯添雄
天線極性 ：	水平	說　　明 ：	模式 A:Low-2406MHz

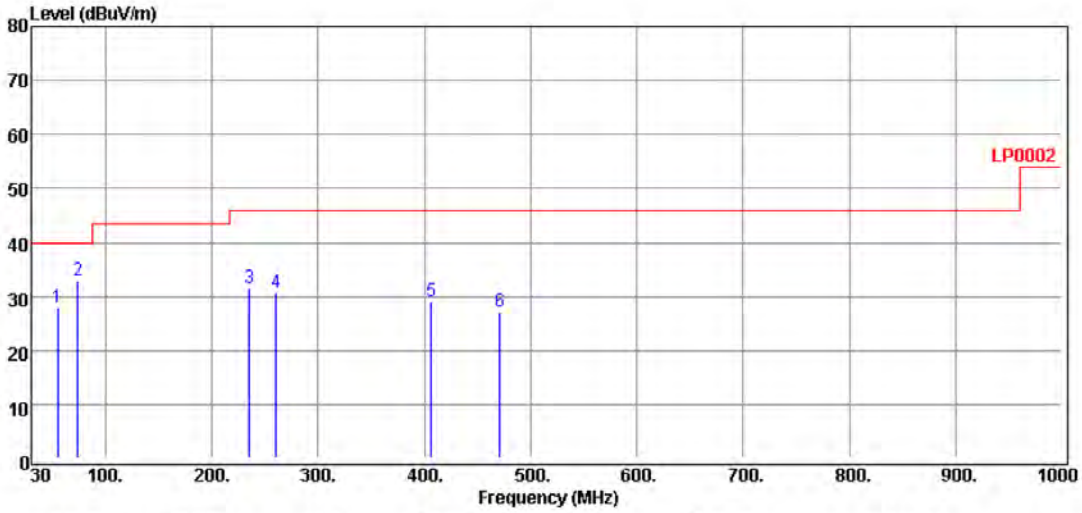

No.	Freq MHz	Reading dBμV	C.F dB	Result dBμV/m	Limit dBμV/m	Margin dB	Antenna Pol.	Remark
1	55.22	43.93	-16.00	27.93	40.00	-12.07	HORIZONTAL	Peak
2	73.65	49.68	-16.67	33.01	40.00	-6.99	HORIZONTAL	Peak
3	235.64	42.74	-11.15	31.59	46.00	-14.41	HORIZONTAL	Peak
4	260.86	39.56	-8.87	30.69	46.00	-15.31	HORIZONTAL	Peak
5	406.36	34.82	-5.82	29.00	46.00	-17.00	HORIZONTAL	Peak
6	471.35	31.64	-4.60	27.04	46.00	-18.96	HORIZONTAL	Peak

備註：因峰值結果已低於準峰值之限制值，故無進行準峰值之檢測。

溫　　度 ： 25℃　　相對濕度 ： 55%
測試日期 ： 26-OCT-2017　　測 試 者 ： 湯添雄
天線極性 ： 垂直　　說　　明 ： 模式 A:Low-2406MHz

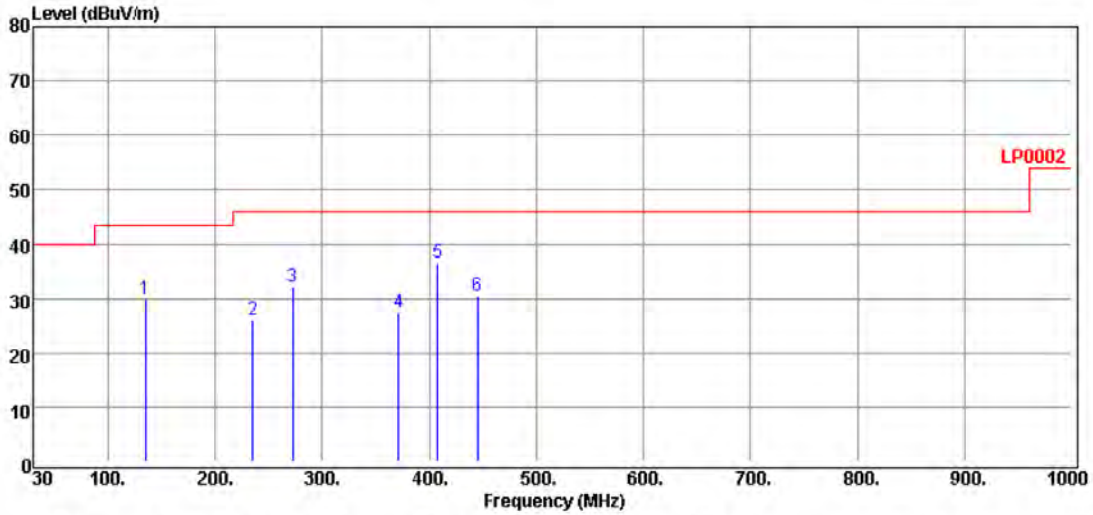

No.	Freq MHz	Reading dBµV	C.F dB	Result dBµV/m	Limit dBµV/m	Margin dB	Antenna Pol.	Remark
1	134.76	41.14	-11.25	29.89	43.50	-13.61	VERTICAL	Peak
2	235.64	37.23	-11.15	26.08	46.00	-19.92	VERTICAL	Peak
3	272.50	41.31	-9.34	31.97	46.00	-14.03	VERTICAL	Peak
4	371.44	34.05	-6.66	27.39	46.00	-18.61	VERTICAL	Peak
5	408.30	42.20	-5.79	36.41	46.00	-9.59	VERTICAL	Peak
6	445.16	35.58	-5.10	30.48	46.00	-15.52	VERTICAL	Peak

備註：因峰值結果已低於準峰值之限制值，故無進行準峰值之檢測。

溫　　度 ： 25℃　　相對濕度 ： 55%

測試日期 ： 26-OCT-2017　　測 試 者 ： 湯添雄

天線極性 ： 水平　　說　　明 ： 模式 B:Middle-2439MHz

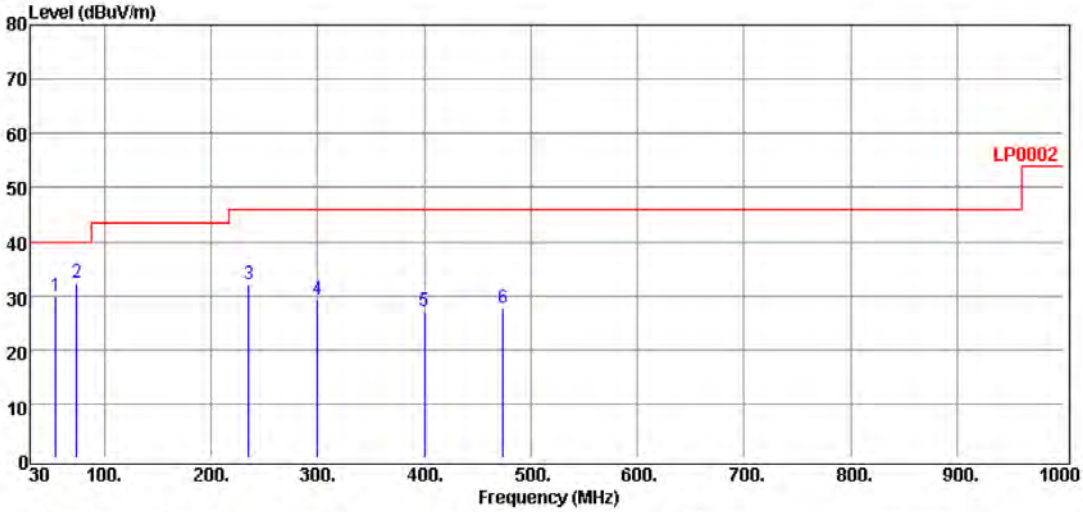

No.	Freq MHz	Reading dBμV	C.F dB	Result dBμV/m	Limit dBμV/m	Margin dB	Antenna Pol.	Remark
1	54.25	45.66	-15.73	29.93	40.00	-10.07	HORIZONTAL	Peak
2	73.65	48.99	-16.67	32.32	40.00	-7.68	HORIZONTAL	Peak
3	235.64	43.38	-11.15	32.23	46.00	-13.77	HORIZONTAL	Peak
4	299.66	37.91	-8.54	29.37	46.00	-16.63	HORIZONTAL	Peak
5	400.54	33.09	-5.93	27.16	46.00	-18.84	HORIZONTAL	Peak
6	474.26	32.20	-4.54	27.66	46.00	-18.34	HORIZONTAL	Peak

備註：因峰值結果已低於準峰值之限制值，故無進行準峰值之檢測。

溫　　度 ： 25℃　　相對濕度 ： 55%

測試日期 ： 26-OCT-2017　　測 試 者 ： 湯添雄

天線極性 ： 垂直　　說　　明 ： 模式 B:Middle-2439MHz

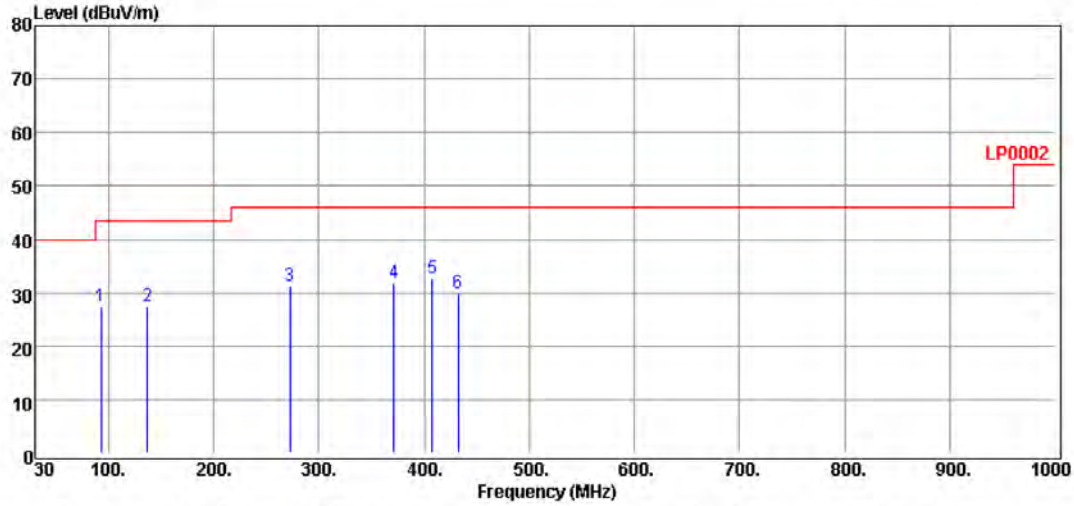

No.	Freq MHz	Reading dBμV	C.F dB	Result dBμV/m	Limit dBμV/m	Margin dB	Antenna Pol.	Remark
1	93.05	41.34	-13.97	27.37	43.50	-16.13	VERTICAL	Peak
2	136.70	38.66	-11.21	27.45	43.50	-16.05	VERTICAL	Peak
3	272.50	40.68	-9.34	31.34	46.00	-14.66	VERTICAL	Peak
4	371.44	38.38	-6.66	31.72	46.00	-14.28	VERTICAL	Peak
5	408.30	38.43	-5.79	32.64	46.00	-13.36	VERTICAL	Peak
6	432.55	35.32	-5.33	29.99	46.00	-16.01	VERTICAL	Peak

備註：因峰值結果已低於準峰值之限制值，故無進行準峰值之檢測。

溫　　度 ： 25℃　　相對濕度 ： 55%
測試日期 ： 26-OCT-2017　　測 試 者 ： 湯添雄
天線極性 ： 水平　　說　　明 ： 模式 C:High-2472MHz

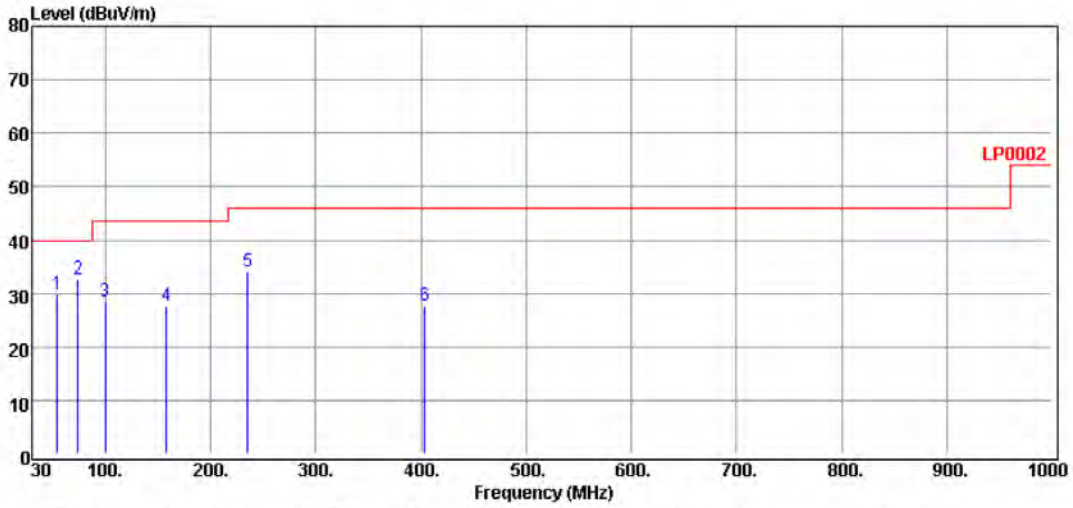

No.	Freq MHz	Reading dBμV	C.F dB	Result dBμV/m	Limit dBμV/m	Margin dB	Antenna Pol.	Remark
1	54.25	45.68	-15.73	29.95	40.00	-10.05	HORIZONTAL	Peak
2	73.65	49.29	-16.67	32.62	40.00	-7.38	HORIZONTAL	Peak
3	99.84	41.85	-13.26	28.59	43.50	-14.91	HORIZONTAL	Peak
4	158.04	39.79	-12.08	27.71	43.50	-15.79	HORIZONTAL	Peak
5	235.64	45.07	-11.15	33.92	46.00	-12.08	HORIZONTAL	Peak
6	403.45	33.52	-5.88	27.64	46.00	-18.36	HORIZONTAL	Peak

備註：因峰值結果已低於準峰值之限制值，故無進行準峰值之檢測。

溫　　度 ： 25℃　　相對濕度 ： 55%
測試日期 ： 26-OCT-2017　　測 試 者 ： 湯添雄
天線極性 ： 垂直　　說　　明 ： 模式 C:High-2472MHz

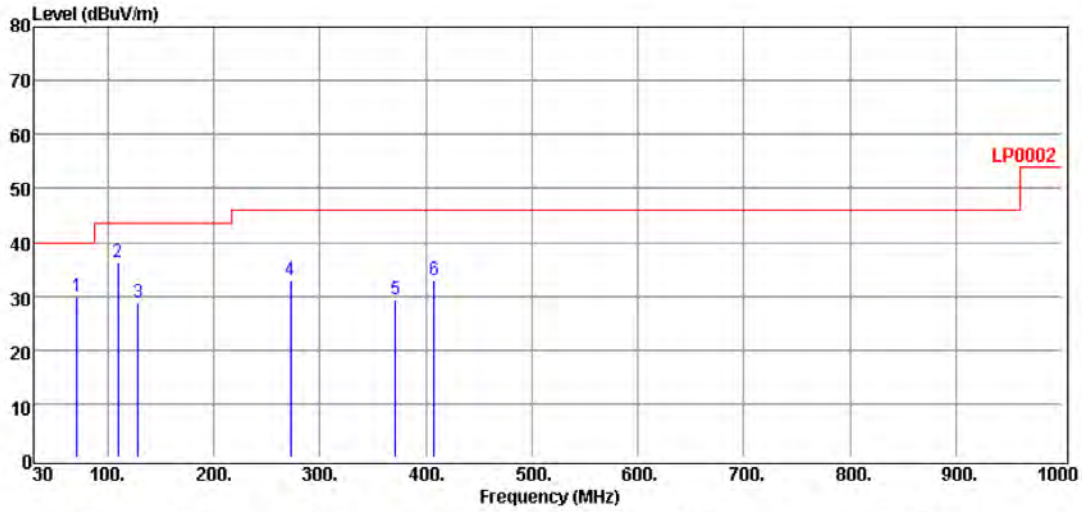

No.	Freq MHz	Reading dBμV	C.F dB	Result dBμV/m	Limit dBμV/m	Margin dB	Antenna Pol.	Remark
1	70.74	46.86	-17.08	29.78	40.00	-10.22	VERTICAL	Peak
2	109.54	48.28	-11.97	36.31	43.50	-7.19	VERTICAL	Peak
3	128.94	40.22	-11.36	28.86	43.50	-14.64	VERTICAL	Peak
4	272.50	42.20	-9.34	32.86	46.00	-13.14	VERTICAL	Peak
5	371.44	35.86	-6.66	29.20	46.00	-16.80	VERTICAL	Peak
6	408.30	38.77	-5.79	32.98	46.00	-13.02	VERTICAL	Peak

備註：因峰值結果已低於準峰值之限制值，故無進行準峰值之檢測。

溫　　度 ： 25℃　　相對濕度 ： 55%
測試日期 ： 26-OCT-2017　　測 試 者 ： 湯添雄
天線極性 ： 水平　　說　　明 ： 模式 D: RX Mode

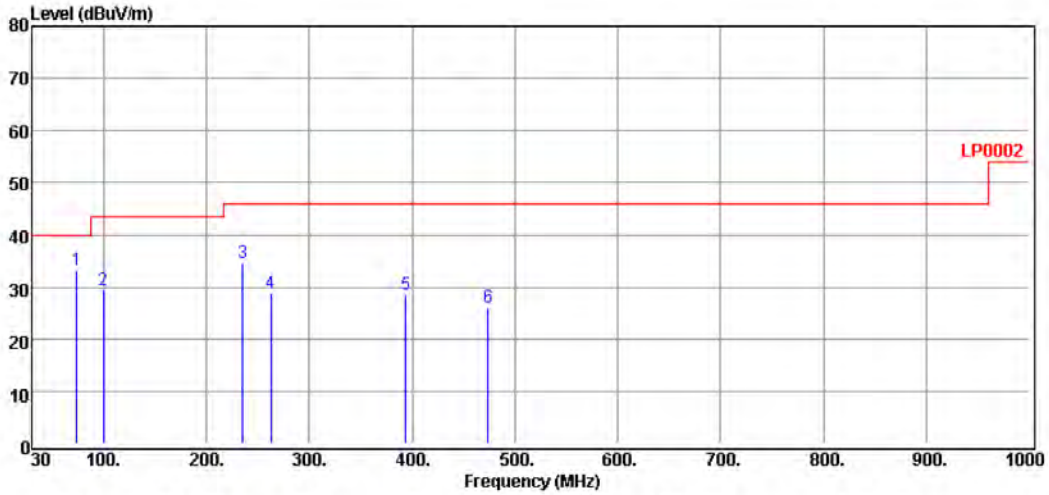

No.	Freq	Reading	C.F	Result	Limit	Margin	Antenna	Remark
	MHz	dBμV	dB	dBμV/m	dBμV/m	dB	Pol.	
1	73.65	49.80	-16.67	33.13	40.00	-6.87	HORIZONTAL	Peak
2	99.84	42.52	-13.26	29.26	43.50	-14.24	HORIZONTAL	Peak
3	235.64	45.78	-11.15	34.63	46.00	-11.37	HORIZONTAL	Peak
4	262.80	37.83	-8.98	28.85	46.00	-17.15	HORIZONTAL	Peak
5	393.75	34.60	-6.09	28.51	46.00	-17.49	HORIZONTAL	Peak
6	474.26	30.63	-4.54	26.09	46.00	-19.91	HORIZONTAL	Peak

備註：因峰值結果已低於準峰值之限制值，故無進行準峰值之檢測。

溫　　度 ： 25℃　　相對濕度 ： 55%

測試日期 ： 26-OCT-2017　　測 試 者 ： 湯添雄

天線極性 ： 垂直　　說　　明 ： 模式 D: RX Mode

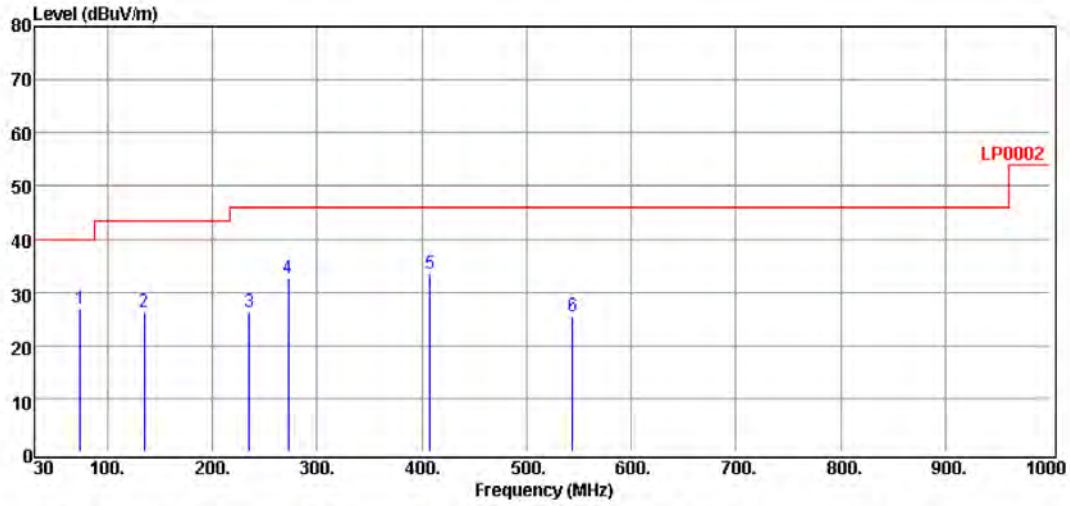

No.	Freq MHz	Reading dBμV	C.F dB	Result dBμV/m	Limit dBμV/m	Margin dB	Antenna Pol.	Remark
1	73.65	43.62	-16.67	26.95	40.00	-13.05	VERTICAL	Peak
2	134.76	37.57	-11.25	26.32	43.50	-17.18	VERTICAL	Peak
3	235.64	37.41	-11.15	26.26	46.00	-19.74	VERTICAL	Peak
4	272.50	42.11	-9.34	32.77	46.00	-13.23	VERTICAL	Peak
5	408.30	39.28	-5.79	33.49	46.00	-12.51	VERTICAL	Peak
6	544.10	28.24	-2.87	25.37	46.00	-20.63	VERTICAL	Peak

備註：因峰值結果已低於準峰值之限制值，故無進行準峰值之檢測。

系列指定頻帶率外之發射量測結果(1GHz 以下)

溫　　度 ：	25℃	相對濕度 ：	55%
測試日期 ：	26-OCT-2017	測 試 者 ：	湯添雄
天線極性 ：	水平	說　　明 ：	模式 A:Low-2406MHz

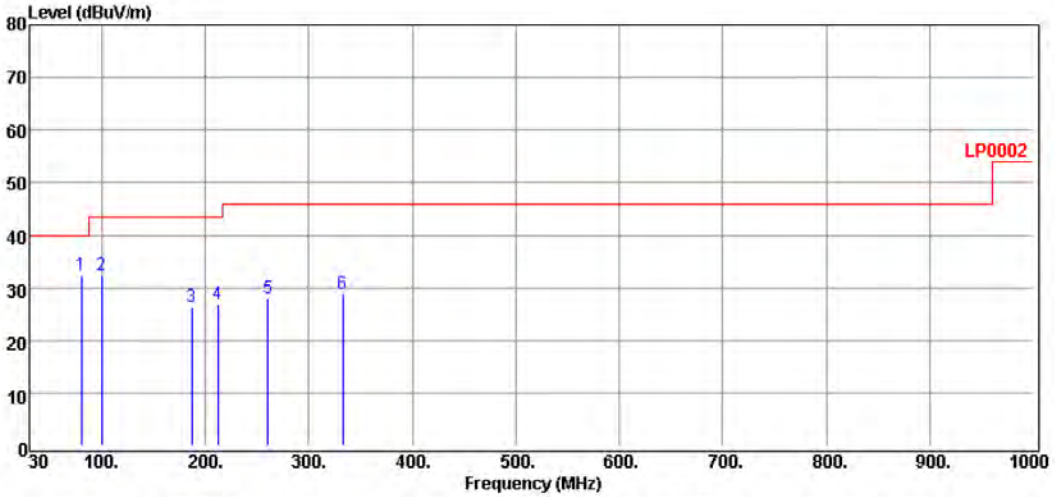

No.	Freq MHz	Reading dBμV	C.F dB	Result dBμV/m	Limit dBμV/m	Margin dB	Antenna Pol.	Remark
1	80.44	48.20	-15.71	32.49	40.00	-7.51	HORIZONTAL	Peak
2	99.84	45.71	-13.26	32.45	43.50	-11.05	HORIZONTAL	Peak
3	187.14	39.65	-13.48	26.17	43.50	-17.33	HORIZONTAL	Peak
4	212.36	39.21	-12.36	26.85	43.50	-16.65	HORIZONTAL	Peak
5	260.86	36.71	-8.87	27.84	46.00	-18.16	HORIZONTAL	Peak
6	332.64	36.36	-7.65	28.71	46.00	-17.29	HORIZONTAL	Peak

備註：因峰值結果已低於準峰值之限制值，故無進行準峰值之檢測。

溫　　度 ： 25℃　　相對濕度 ： 55%
測試日期 ： 26-OCT-2017　　測 試 者 ： 湯添雄
天線極性 ： 垂直　　說　　明 ： 模式 A:Low-2406MHz

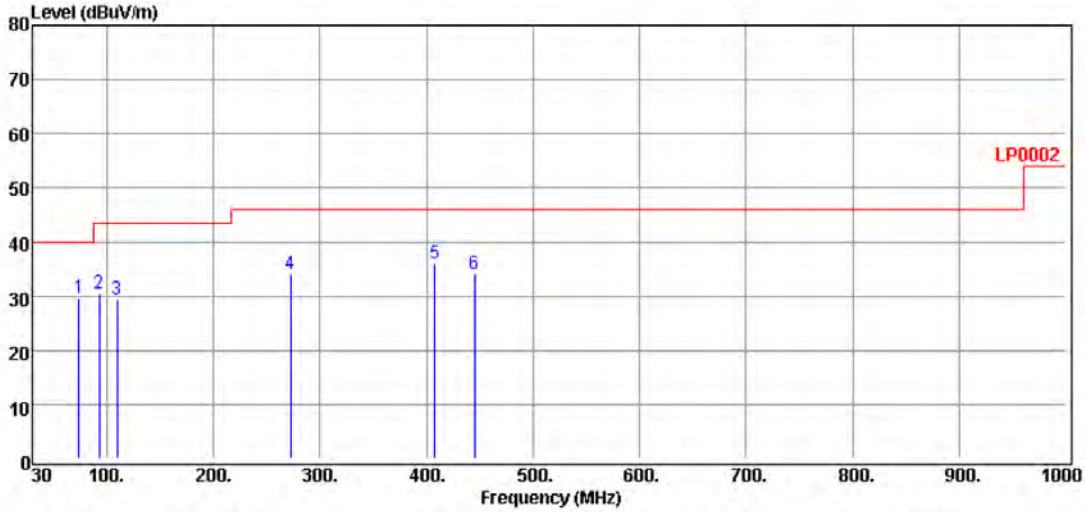

No.	Freq MHz	Reading dBμV	C.F dB	Result dBμV/m	Limit dBμV/m	Margin dB	Antenna Pol.	Remark
1	73.65	46.31	-16.67	29.64	40.00	-10.36	VERTICAL	Peak
2	93.05	44.55	-13.97	30.58	43.50	-12.92	VERTICAL	Peak
3	109.54	41.45	-11.97	29.48	43.50	-14.02	VERTICAL	Peak
4	272.50	43.34	-9.34	34.00	46.00	-12.00	VERTICAL	Peak
5	408.30	41.88	-5.79	36.09	46.00	-9.91	VERTICAL	Peak
6	445.16	39.12	-5.10	34.02	46.00	-11.98	VERTICAL	Peak

備註：因峰值結果已低於準峰值之限制值，故無進行準峰值之檢測。

溫　　度 ： 25℃　　相對濕度 ： 55%
測試日期 ： 26-OCT-2017　　測 試 者 ： 湯添雄
天線極性 ： 水平　　說　　明 ： 模式 B:Middle-2439MHz

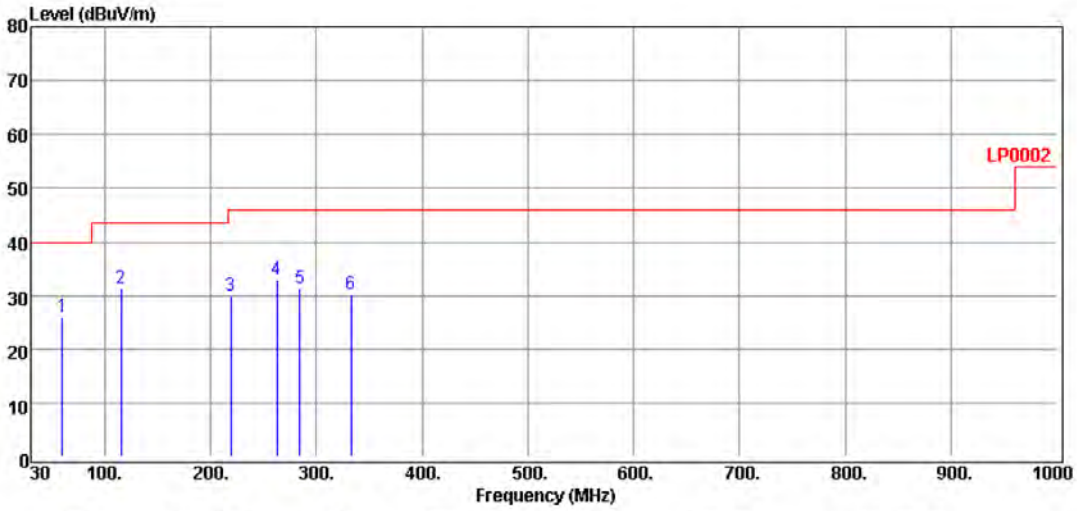

No.	Freq MHz	Reading dBμV	C.F dB	Result dBμV/m	Limit dBμV/m	Margin dB	Antenna Pol.	Remark
1	60.07	43.48	-17.40	26.08	40.00	-13.92	HORIZONTAL	Peak
2	115.36	42.92	-11.67	31.25	43.50	-12.25	HORIZONTAL	Peak
3	219.15	42.11	-12.34	29.77	46.00	-16.23	HORIZONTAL	Peak
4	262.80	41.90	-8.98	32.92	46.00	-13.08	HORIZONTAL	Peak
5	284.14	40.37	-9.10	31.27	46.00	-14.73	HORIZONTAL	Peak
6	332.64	37.90	-7.65	30.25	46.00	-15.75	HORIZONTAL	Peak

備註：因峰值結果已低於準峰值之限制值，故無進行準峰值之檢測。

溫　　度 ： 25℃　　相對濕度 ： 55%
測試日期 ： 26-OCT-2017　　測 試 者 ： 湯添雄
天線極性 ： 垂直　　說　　明 ： 模式 B:Middle-2439MHz

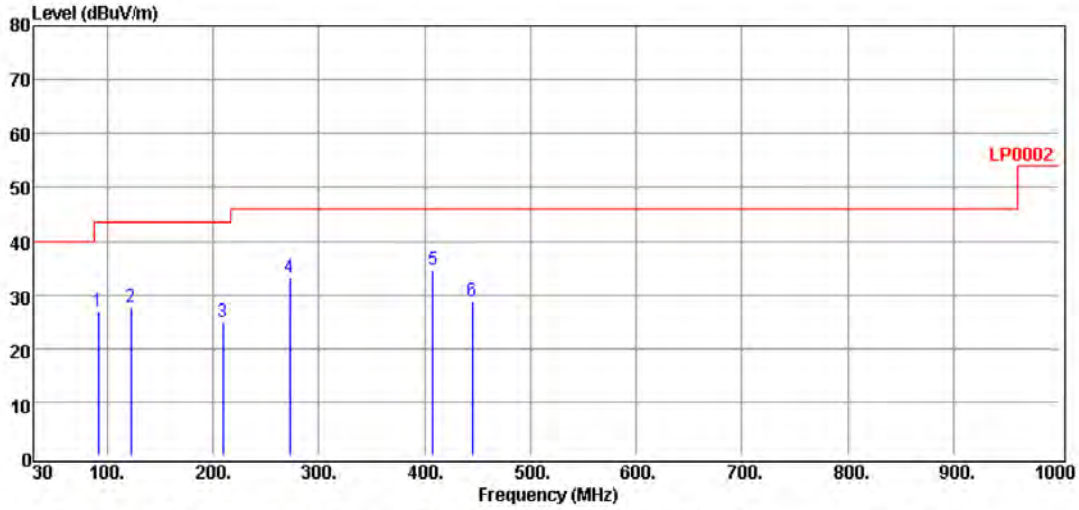

No.	Freq MHz	Reading dBμV	C.F dB	Result dBμV/m	Limit dBμV/m	Margin dB	Antenna Pol.	Remark
1	91.11	40.98	-14.17	26.81	43.50	-16.69	VERTICAL	Peak
2	122.15	39.15	-11.40	27.75	43.50	-15.75	VERTICAL	Peak
3	209.45	37.22	-12.41	24.81	43.50	-18.69	VERTICAL	Peak
4	272.50	42.56	-9.34	33.22	46.00	-12.78	VERTICAL	Peak
5	408.30	40.33	-5.79	34.54	46.00	-11.46	VERTICAL	Peak
6	445.16	33.94	-5.10	28.84	46.00	-17.16	VERTICAL	Peak

備註：因峰值結果已低於準峰值之限制值，故無進行準峰值之檢測。

溫　　度 ： 25℃　　相對濕度 ： 55%
測試日期 ： 26-OCT-2017　　測 試 者 ： 湯添雄
天線極性 ： 水平　　說　　明 ： 模式 C:High-2472MHz

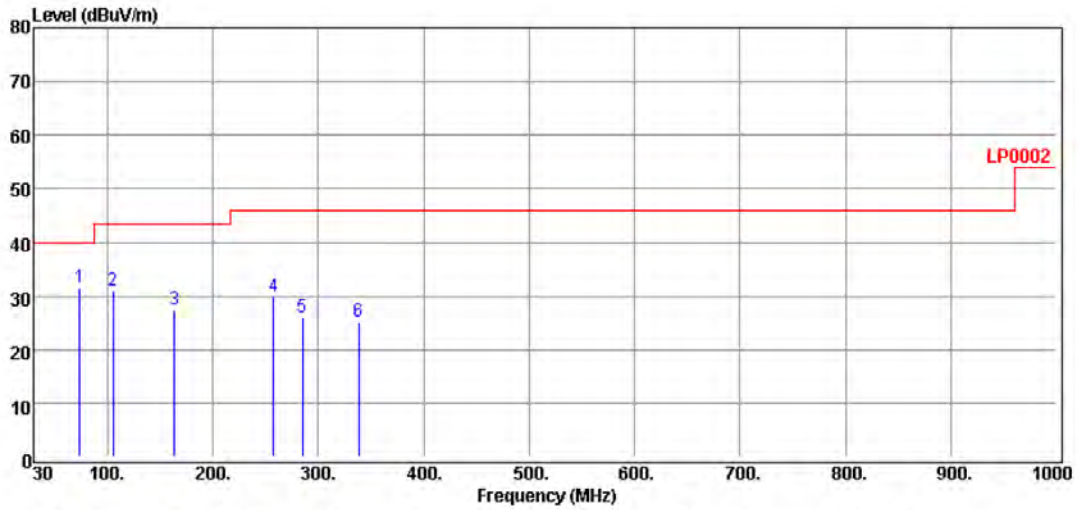

No.	Freq MHz	Reading dBμV	C.F dB	Result dBμV/m	Limit dBμV/m	Margin dB	Antenna Pol.	Remark
1	73.65	48.14	-16.67	31.47	40.00	-8.53	HORIZONTAL	Peak
2	105.66	43.42	-12.49	30.93	43.50	-12.57	HORIZONTAL	Peak
3	163.86	39.74	-12.40	27.34	43.50	-16.16	HORIZONTAL	Peak
4	257.95	38.92	-9.04	29.88	46.00	-16.12	HORIZONTAL	Peak
5	285.11	35.09	-9.06	26.03	46.00	-19.97	HORIZONTAL	Peak
6	338.46	32.68	-7.50	25.18	46.00	-20.82	HORIZONTAL	Peak

備註：因峰值結果已低於準峰值之限制值，故無進行準峰值之檢測。

溫　　度 ： 25℃　　相對濕度 ： 55%
測試日期 ： 26-OCT-2017　　測 試 者 ： 湯添雄
天線極性 ： 垂直　　說　　明 ： 模式 C:High-2472MHz

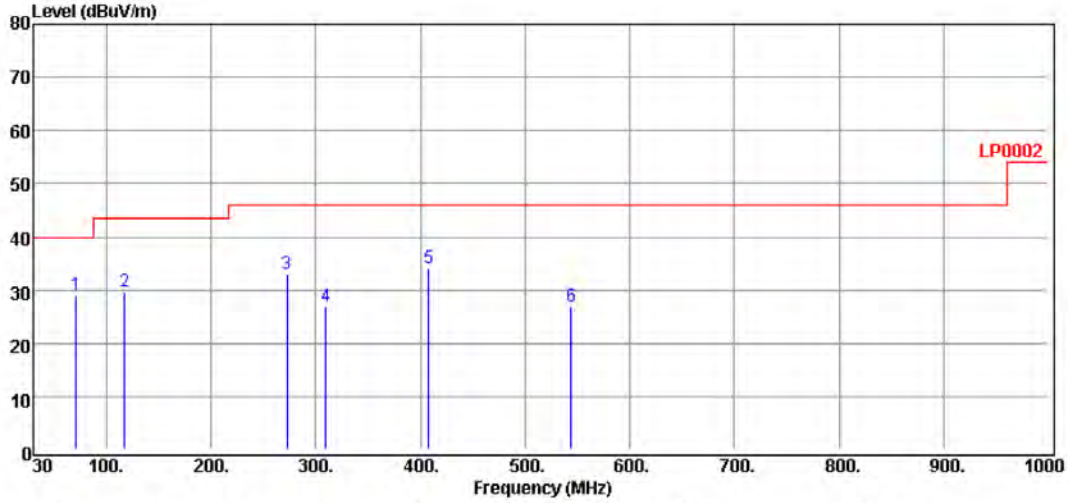

No.	Freq	Reading	C.F	Result	Limit	Margin	Antenna	Remark
	MHz	dBμV	dB	dBμV/m	dBμV/m	dB	Pol.	
1	70.74	46.15	-17.08	29.07	40.00	-10.93	VERTICAL	Peak
2	117.30	41.10	-11.56	29.54	43.50	-13.96	VERTICAL	Peak
3	272.50	42.37	-9.34	33.03	46.00	-12.97	VERTICAL	Peak
4	309.36	35.19	-8.28	26.91	46.00	-19.09	VERTICAL	Peak
5	408.30	39.95	-5.79	34.16	46.00	-11.84	VERTICAL	Peak
6	544.10	29.81	-2.87	26.94	46.00	-19.06	VERTICAL	Peak

備註：因峰值結果已低於準峰值之限制值，故無進行準峰值之檢測。

溫　　度 ： 25℃　　相對濕度 ： 55%
測試日期 ： 26-OCT-2017　　測 試 者 ： 湯添雄
天線極性 ： 水平　　說　　明 ： 模式 D: RX Mode

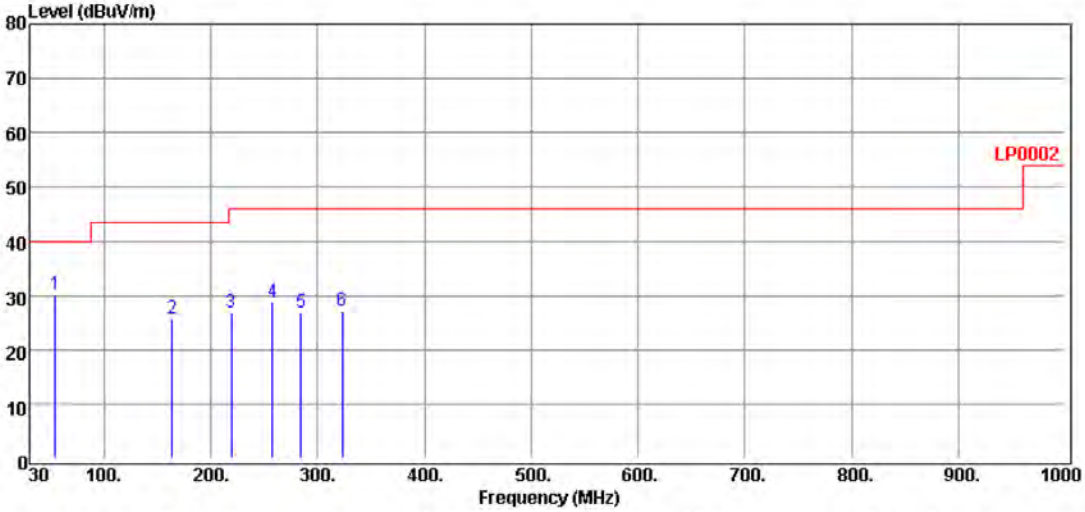

No.	Freq MHz	Reading dBμV	C.F dB	Result dBμV/m	Limit dBμV/m	Margin dB	Antenna Pol.	Remark
1	54.25	46.03	-15.73	30.30	40.00	-9.70	HORIZONTAL	Peak
2	163.86	38.12	-12.40	25.72	43.50	-17.78	HORIZONTAL	Peak
3	219.15	39.24	-12.34	26.90	46.00	-19.10	HORIZONTAL	Peak
4	257.95	37.86	-9.04	28.82	46.00	-17.18	HORIZONTAL	Peak
5	284.14	35.82	-9.10	26.72	46.00	-19.28	HORIZONTAL	Peak
6	322.94	34.98	-7.92	27.06	46.00	-18.94	HORIZONTAL	Peak

備註：因峰值結果已低於準峰值之限制值，故無進行準峰值之檢測。

溫　　度 ： 25℃　　相對濕度 ： 55%
測試日期 ： 26-OCT-2017　　測 試 者 ： 湯添雄
天線極性 ： 垂直　　說　　明 ： 模式 D: RX Mode

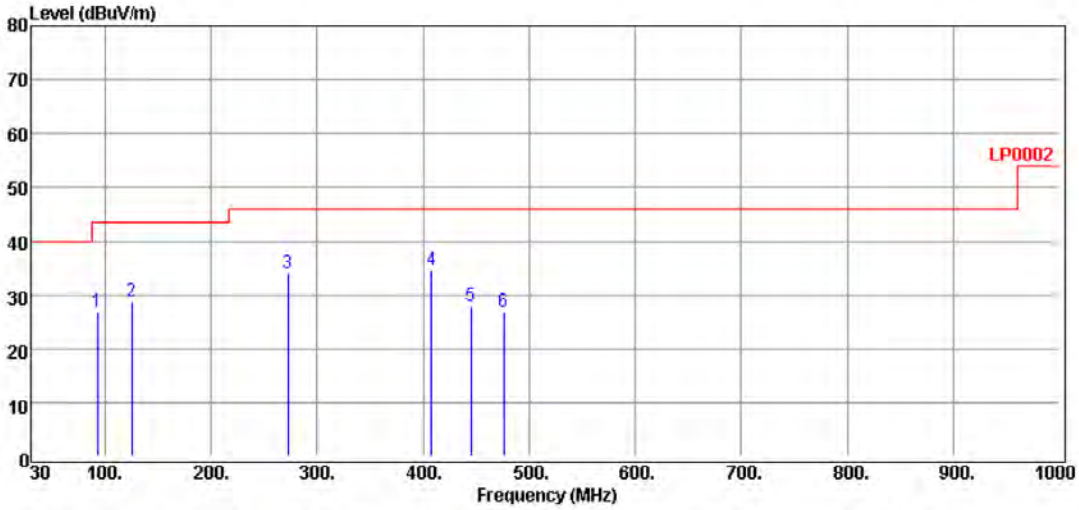

No.	Freq MHz	Reading dBμV	C.F dB	Result dBμV/m	Limit dBμV/m	Margin dB	Antenna Pol.	Remark
1	93.05	40.78	-13.97	26.81	43.50	-16.69	VERTICAL	Peak
2	125.06	40.23	-11.38	28.85	43.50	-14.65	VERTICAL	Peak
3	272.50	43.45	-9.34	34.11	46.00	-11.89	VERTICAL	Peak
4	408.30	40.26	-5.79	34.47	46.00	-11.53	VERTICAL	Peak
5	445.16	33.14	-5.10	28.04	46.00	-17.96	VERTICAL	Peak
6	476.20	31.38	-4.50	26.88	46.00	-19.12	VERTICAL	Peak

備註：因峰值結果已低於準峰值之限制值，故無進行準峰值之檢測。

主測指定頻帶率外之發射量測結果(1GHz 以上)

溫　　度 ： 25℃　　相對濕度 ： 55%
測試日期 ： 26-OCT-2017　　測 試 者 ： 湯添雄
天線極性 ： 水平　　說　　明 ： 模式 A:Low-2406MHz

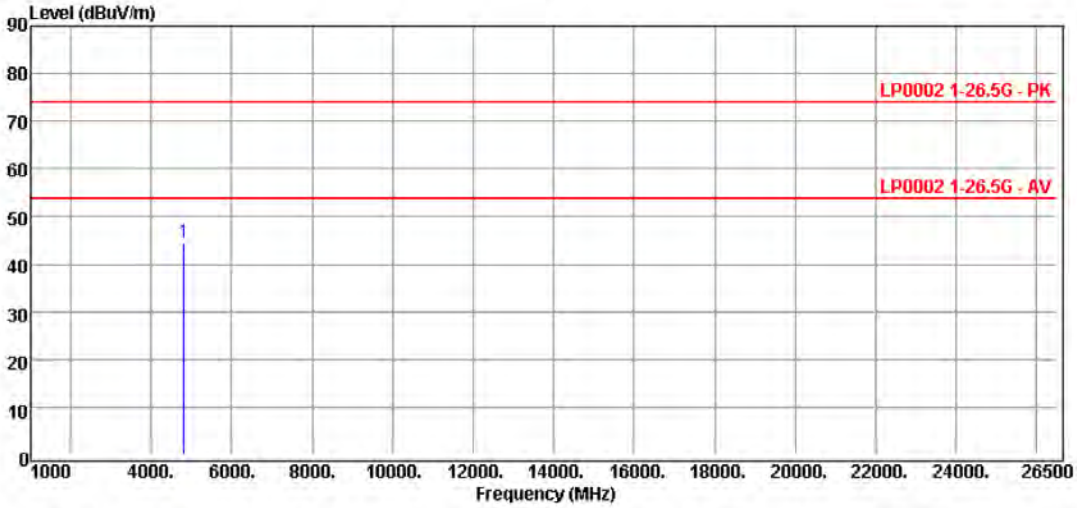

No.	Freq	Reading	C.F	Result	Limit	Margin	Antenna	Remark
	MHz	dBμV	dB	dBμV/m	dBμV/m	dB	Pol.	
1	4812.00	41.90	2.77	44.67	54.00	-9.33	HORIZONTAL	Peak

備註：因峰值結果已低於平均值之限制值，故無進行平均值之檢測。

溫　　度 ： 25℃　　相對濕度 ： 55%
測試日期 ： 26-OCT-2017　　測 試 者 ： 湯添雄
天線極性 ： 垂直　　說　　明 ： 模式 A:Low-2406MHz

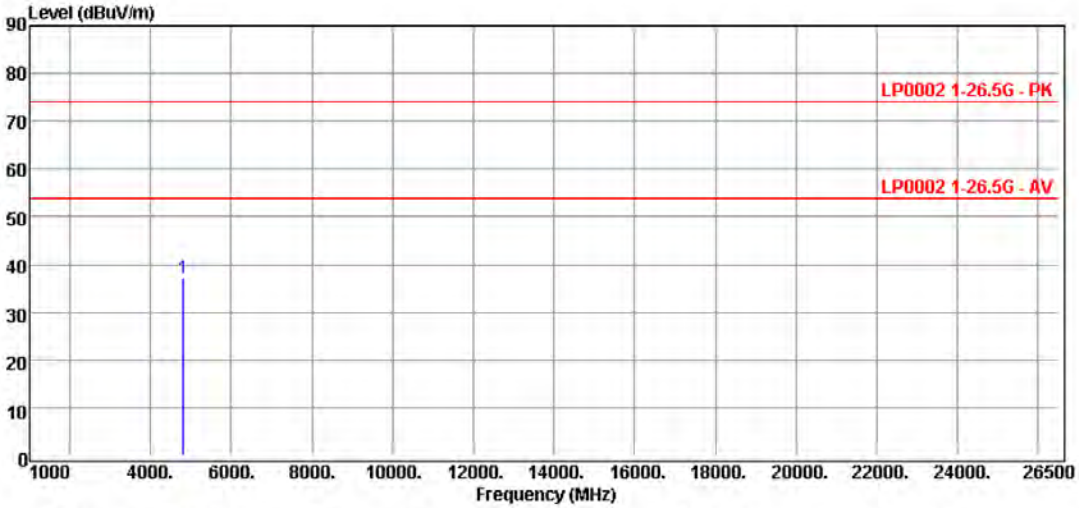

No.	Freq	Reading	C.F	Result	Limit	Margin	Antenna	Remark
	MHz	dBμV	dB	dBμV/m	dBμV/m	dB	Pol.	
1	4812.00	34.35	2.77	37.12	54.00	-16.88	VERTICAL	Peak

備註：因峰值結果已低於平均值之限制值，故無進行平均值之檢測。

溫　　度 ： 25℃　　相對濕度 ： 55%
測試日期 ： 26-OCT-2017　　測 試 者 ： 湯添雄
天線極性 ： 水平　　說　　明 ： 模式 B:Middle-2439MHz

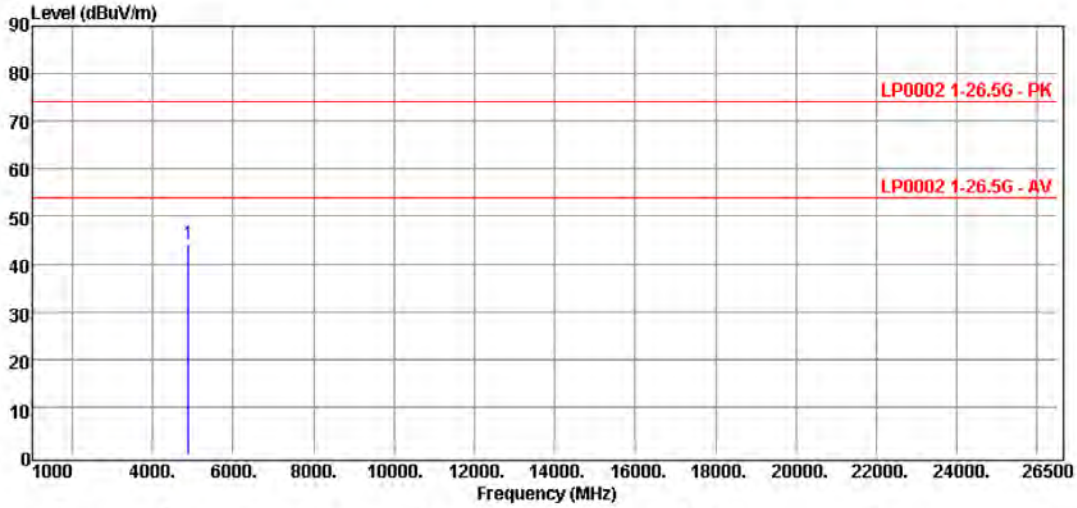

No.	Freq	Reading	C.F	Result	Limit	Margin	Antenna	Remark
	MHz	dBμV	dB	dBμV/m	dBμV/m	dB	Pol.	
1	4878.00	41.38	2.94	44.32	54.00	-9.68	HORIZONTAL	Peak

備註：因峰值結果已低於平均值之限制值，故無進行平均值之檢測。

溫　　度 ： 25℃　　相對濕度 ： 55%
測試日期 ： 26-OCT-2017　　測 試 者 ： 湯添雄
天線極性 ： 垂直　　說　　明 ： 模式 B:Middle-2439MHz

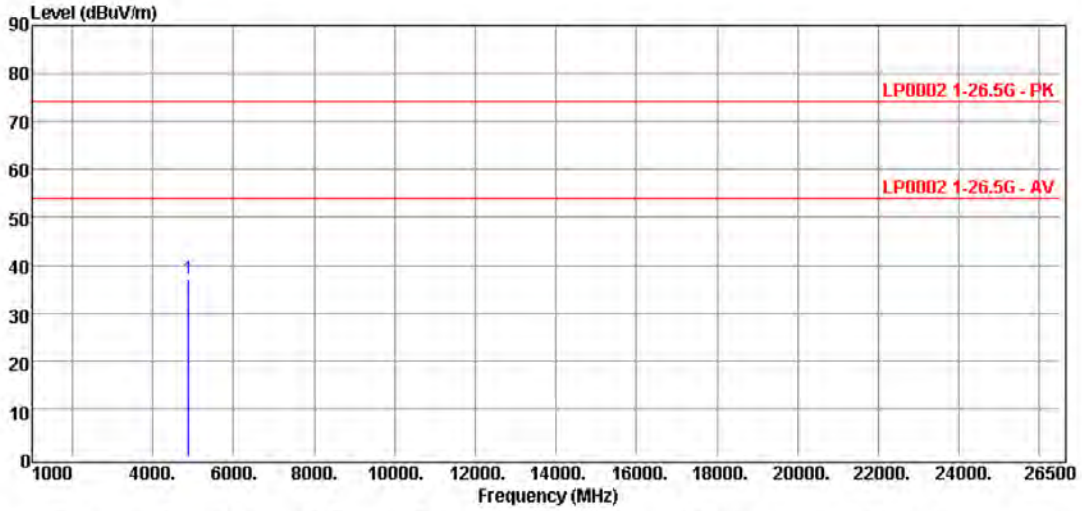

No.	Freq	Reading	C.F	Result	Limit	Margin	Antenna	Remark
	MHz	dBμV	dB	dBμV/m	dBμV/m	dB	Pol.	
1	4878.00	34.25	2.94	37.19	54.00	-16.81	VERTICAL	Peak

備註：因峰值結果已低於平均值之限制值，故無進行平均值之檢測。

溫　　度 ： 25℃　　相對濕度 ： 55%
測試日期 ： 26-OCT-2017　　測 試 者 ： 湯添雄
天線極性 ： 水平　　說　　明 ： 模式 C:High-2472MHz

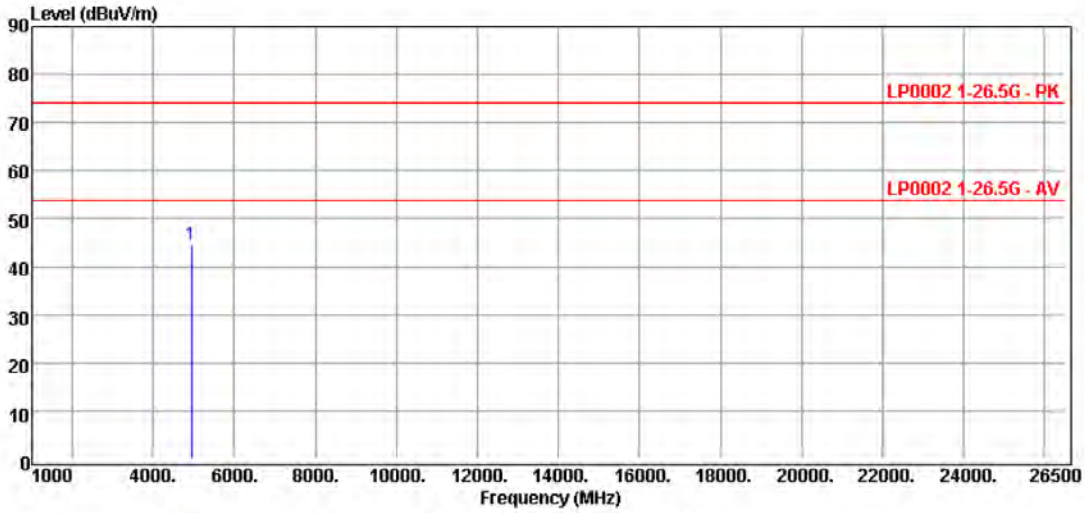

No.	Freq	Reading	C.F	Result	Limit	Margin	Antenna	Remark
	MHz	dBμV	dB	dBμV/m	dBμV/m	dB	Pol.	
1	4944.00	41.36	3.12	44.48	54.00	-9.52	HORIZONTAL	Peak

備註：因峰值結果已低於平均值之限制值，故無進行平均值之檢測。

溫　　度 ： 25℃　　相對濕度 ： 55%
測試日期 ： 26-OCT-2017　　測 試 者 ： 湯添雄
天線極性 ： 垂直　　說　　明 ： 模式 C:High-2472MHz

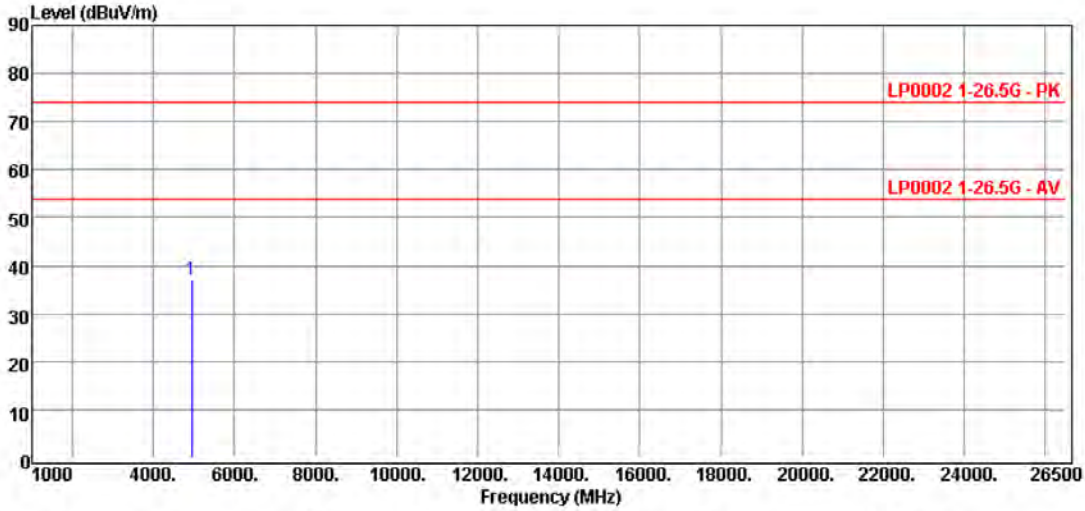

No.	Freq	Reading	C.F	Result	Limit	Margin	Antenna	Remark
	MHz	dBμV	dB	dBμV/m	dBμV/m	dB	Pol.	
1	4944.00	34.04	3.12	37.16	54.00	-16.84	VERTICAL	Peak

備註：因峰值結果已低於平均值之限制值，故無進行平均值之檢測。

溫　　度 ： 25℃　　相對濕度 ： 55%
測試日期 ： 26-OCT-2017　　測 試 者 ： 湯添雄
天線極性 ： 水平　　說　　明 ： 模式 D: RX Mode

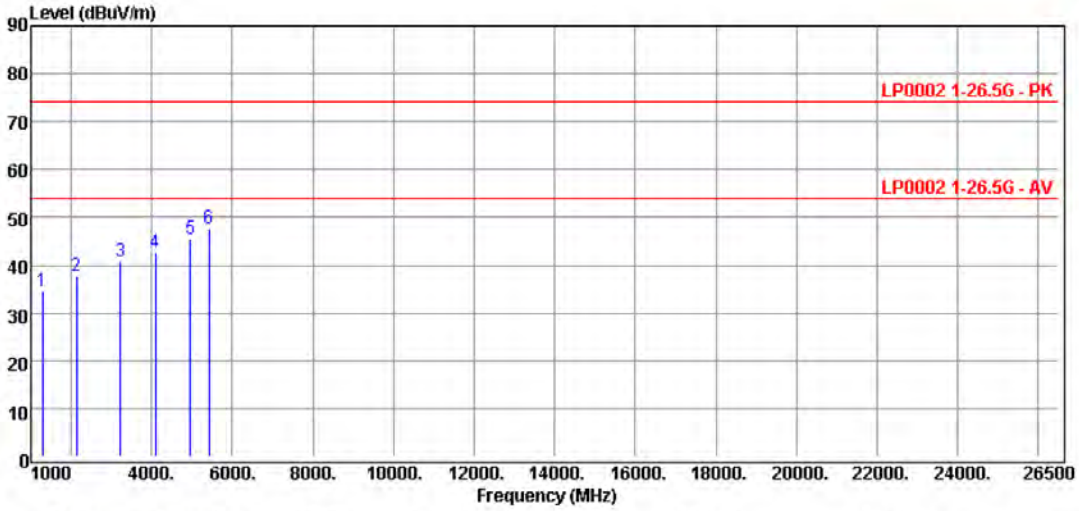

No.	Freq	Reading	C.F	Result	Limit	Margin	Antenna	Remark
	MHz	dBμV	dB	dBμV/m	dBμV/m	dB	Pol.	
1	1281.00	43.95	-9.52	34.43	54.00	-19.57	HORIZONTAL	Peak
2	2135.00	44.25	-6.67	37.58	54.00	-16.42	HORIZONTAL	Peak
3	3225.00	42.85	-2.13	40.72	54.00	-13.28	HORIZONTAL	Peak
4	4085.00	41.42	1.35	42.77	54.00	-11.23	HORIZONTAL	Peak
5	4958.00	42.26	3.15	45.41	54.00	-8.59	HORIZONTAL	Peak
6	5417.00	43.61	3.93	47.54	54.00	-6.46	HORIZONTAL	Peak

備註：因峰值結果已低於準峰值之限制值，故無進行準峰值之檢測。

溫　　度 ： 25℃　　相對濕度 ： 55%
測試日期 ： 26-OCT-2017　　測 試 者 ： 湯添雄
天線極性 ： 垂直　　說　　明 ： 模式 D: RX Mode

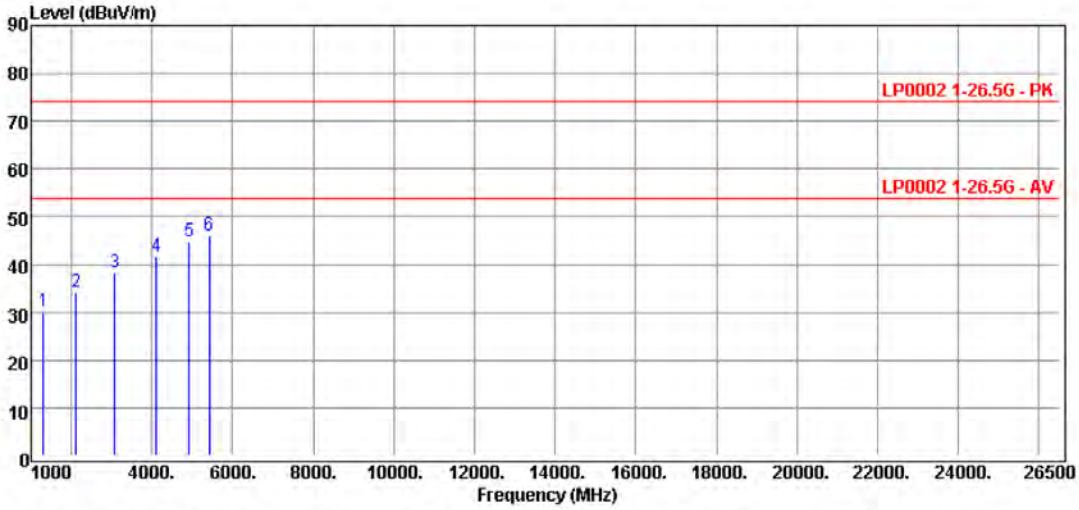

No.	Freq	Reading	C.F	Result	Limit	Margin	Antenna	Remark
	MHz	dBμV	dB	dBμV/m	dBμV/m	dB	Pol.	
1	1300.00	39.88	-9.54	30.34	54.00	-23.66	VERTICAL	Peak
2	2118.00	40.88	-6.72	34.16	54.00	-19.84	VERTICAL	Peak
3	3084.00	40.80	-2.58	38.22	54.00	-15.78	VERTICAL	Peak
4	4112.00	40.22	1.40	41.62	54.00	-12.38	VERTICAL	Peak
5	4912.00	41.86	3.02	44.88	54.00	-9.12	VERTICAL	Peak
6	5411.00	42.12	3.90	46.02	54.00	-7.98	VERTICAL	Peak

備註：因峰值結果已低於準峰值之限制值，故無進行準峰值之檢測。

系列指定頻帶率外之發射量測結果(1GHz 以上)

溫　　度 ： 25℃　　相對濕度 ： 55%
測試日期 ： 26-OCT-2017　　測 試 者 ： 湯添雄
天線極性 ： 水平　　說　　明 ： 模式 A:Low-2406MHz

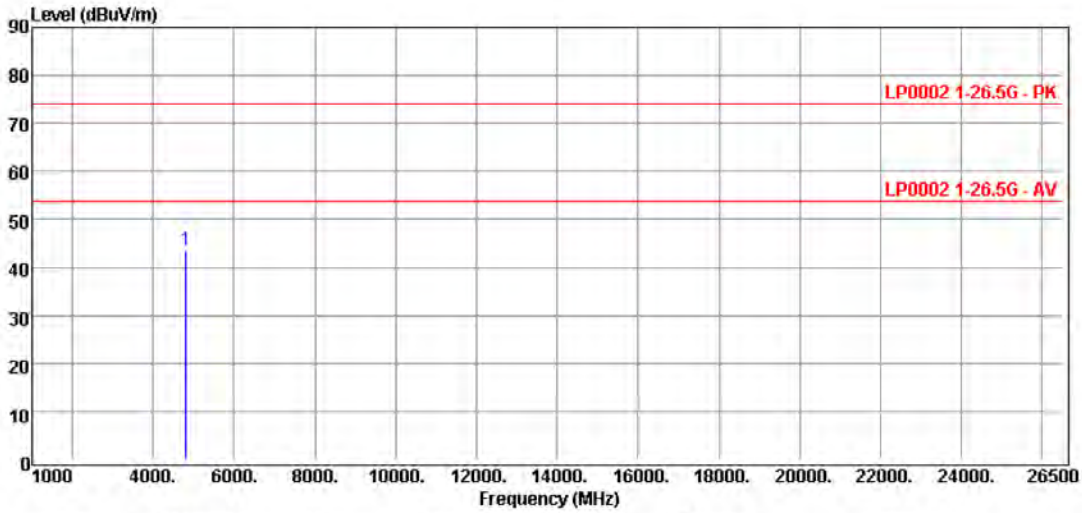

No.	Freq	Reading	C.F	Result	Limit	Margin	Antenna	Remark
	MHz	dBμV	dB	dBμV/m	dBμV/m	dB	Pol.	
1	4812.00	40.88	2.77	43.65	54.00	-10.35	HORIZONTAL	Peak

備註：因峰值結果已低於平均值之限制值，故無進行平均值之檢測。

溫　　度 ： 25℃　　相對濕度 ： 55%
測試日期 ： 26-OCT-2017　　測 試 者 ： 湯添雄
天線極性 ： 垂直　　說　　明 ： 模式 A:Low-2406MHz

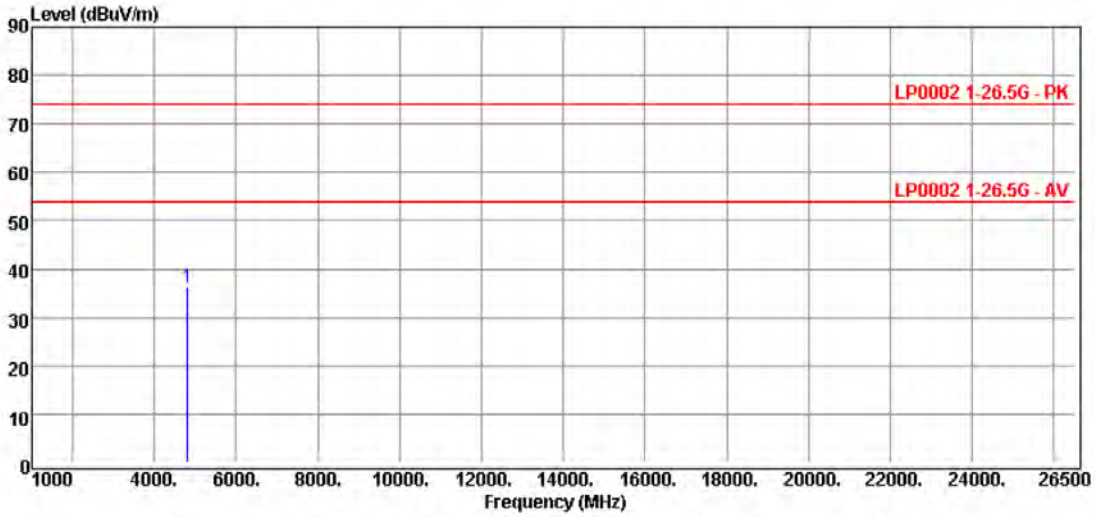

No.	Freq	Reading	C.F	Result	Limit	Margin	Antenna	Remark
	MHz	dBμV	dB	dBμV/m	dBμV/m	dB	Pol.	
1	4812.00	33.35	2.77	36.12	54.00	-17.88	VERTICAL	Peak

備註：因峰值結果已低於平均值之限制值，故無進行平均值之檢測。

溫　　度 ： 25℃　　相對濕度 ： 55%
測試日期 ： 26-OCT-2017　　測 試 者 ： 湯添雄
天線極性 ： 水平　　說　　明 ： 模式 B:Middle-2439MHz

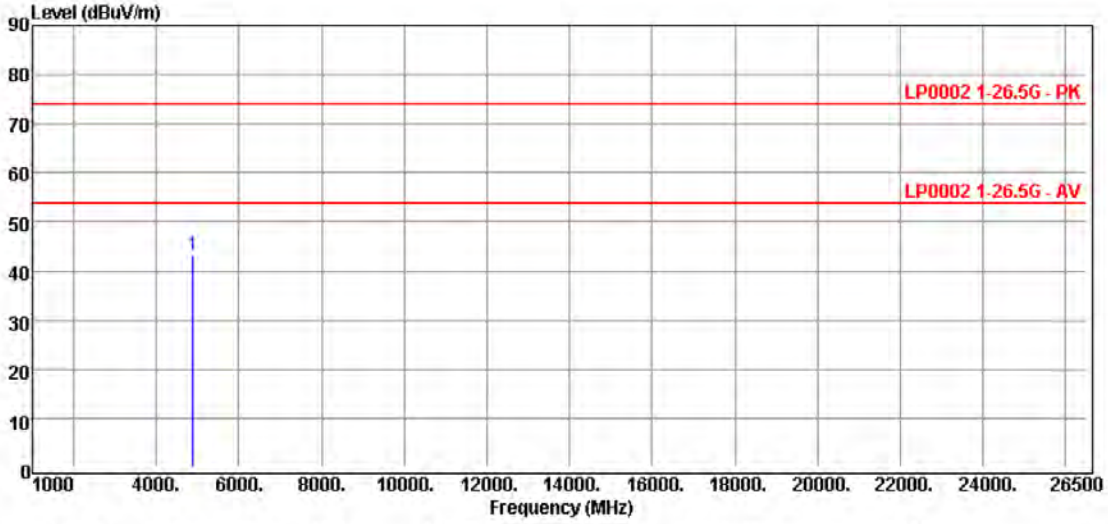

No.	Freq MHz	Reading dBμV	C.F dB	Result dBμV/m	Limit dBμV/m	Margin dB	Antenna Pol.	Remark
1	4878.00	40.26	2.94	43.20	54.00	-10.80	HORIZONTAL	Peak

備註：因峰值結果已低於平均值之限制值，故無進行平均值之檢測。

溫　　度 ： 25℃　　相對濕度 ： 55%
測試日期 ： 26-OCT-2017　　測 試 者 ： 湯添雄
天線極性 ： 垂直　　說　　明 ： 模式 B:Middle-2439MHz

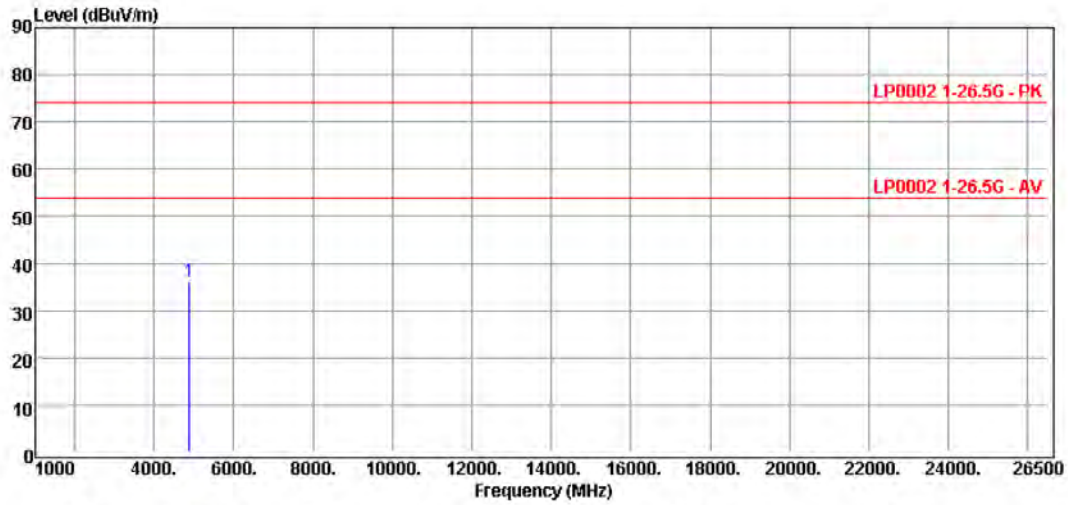

No.	Freq MHz	Reading dBμV	C.F dB	Result dBμV/m	Limit dBμV/m	Margin dB	Antenna Pol.	Remark
1	4878.00	33.17	2.94	36.11	54.00	-17.89	VERTICAL	Peak

備註：因峰值結果已低於平均值之限制值，故無進行平均值之檢測。

溫　　度 ： 25℃　　相對濕度 ： 55%
測試日期 ： 26-OCT-2017　　測 試 者 ： 湯添雄
天線極性 ： 水平　　說　　明 ： 模式 C:High-2472MHz

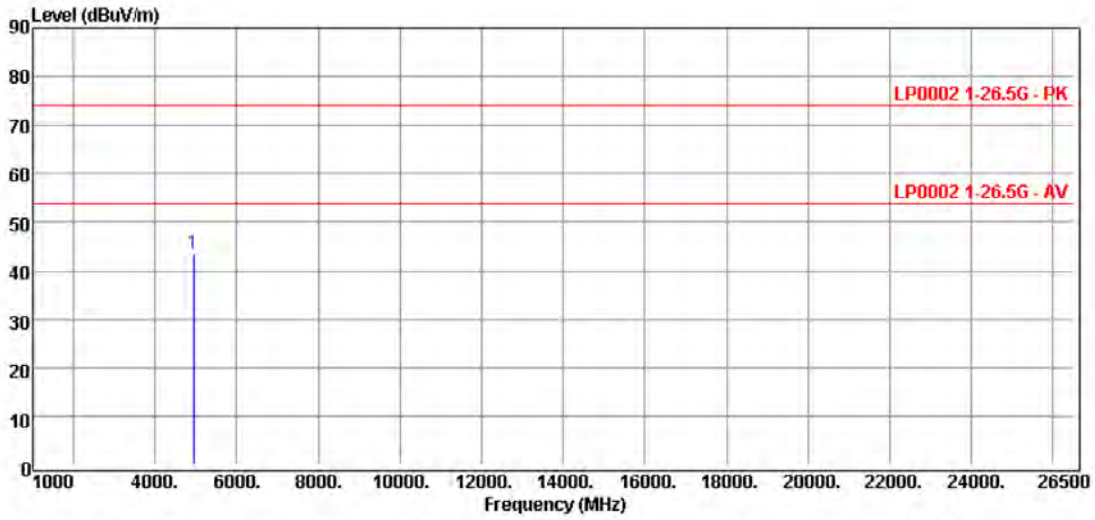

No.	Freq	Reading	C.F	Result	Limit	Margin	Antenna	Remark
	MHz	dBμV	dB	dBμV/m	dBμV/m	dB	Pol.	
1	4944.00	40.42	3.12	43.54	54.00	-10.46	HORIZONTAL	Peak

備註：因峰值結果已低於平均值之限制值，故無進行平均值之檢測。

溫　　度 ： 25℃　　相對濕度 ： 55%
測試日期 ： 26-OCT-2017　　測 試 者 ： 湯添雄
天線極性 ： 垂直　　說　　明 ： 模式 C:High-2472MHz

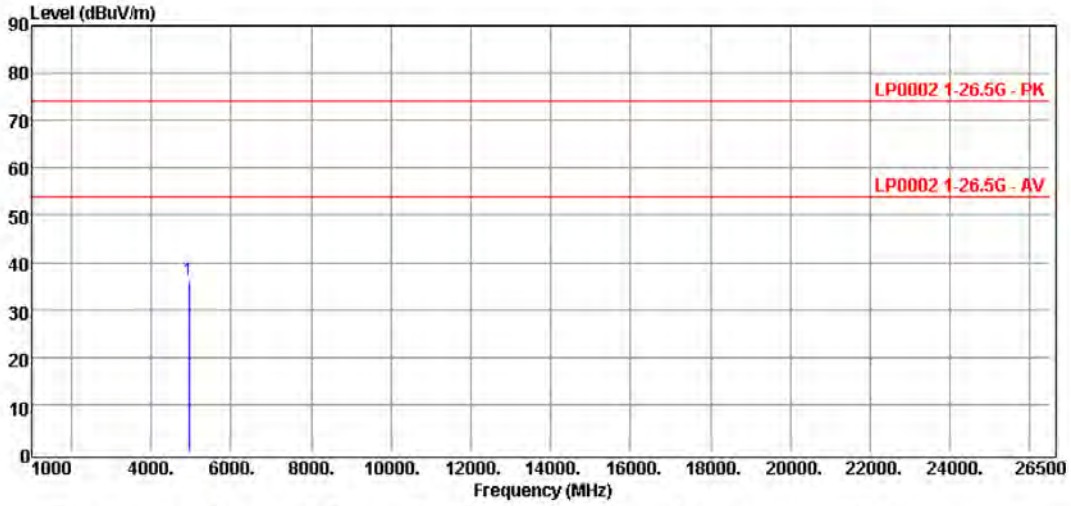

No.	Freq	Reading	C.F	Result	Limit	Margin	Antenna	Remark
	MHz	dBμV	dB	dBμV/m	dBμV/m	dB	Pol.	
1	4944.00	33.08	3.12	36.20	54.00	-17.80	VERTICAL	Peak

備註：因峰值結果已低於平均值之限制值，故無進行平均值之檢測。

溫　　度 ： 25℃　　相對濕度 ： 55%

測試日期 ： 26-OCT-2017　　測 試 者 ： 湯添雄

天線極性 ： 水平　　說　　明 ： 模式 D: RX Mode

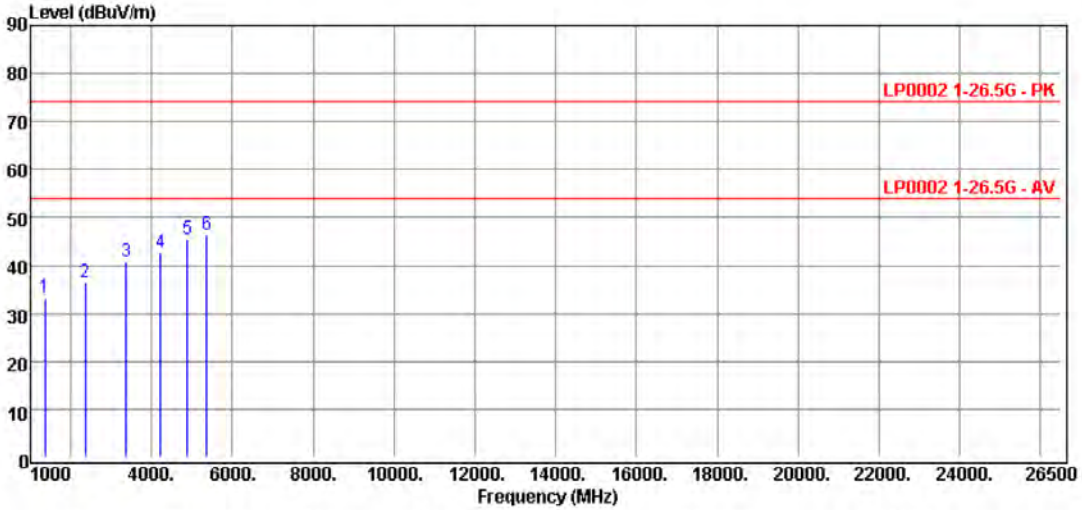

No.	Freq MHz	Reading dBμV	C.F dB	Result dBμV/m	Limit dBμV/m	Margin dB	Antenna Pol.	Remark
1	1366.00	42.97	-9.54	33.43	54.00	-20.57	HORIZONTAL	Peak
2	2358.00	42.54	-5.96	36.58	54.00	-17.42	HORIZONTAL	Peak
3	3365.00	42.39	-1.67	40.72	54.00	-13.28	HORIZONTAL	Peak
4	4228.00	41.19	1.58	42.77	54.00	-11.23	HORIZONTAL	Peak
5	4892.00	42.44	2.97	45.41	54.00	-8.59	HORIZONTAL	Peak
6	5365.00	42.69	3.85	46.54	54.00	-7.46	HORIZONTAL	Peak

備註：因峰值結果已低於準峰值之限制值，故無進行準峰值之檢測。

溫　　度 ： 25℃　　相對濕度 ： 55%
測試日期 ： 26-OCT-2017　　測 試 者 ： 湯添雄
天線極性 ： 垂直　　說　　明 ： 模式 D: RX Mode

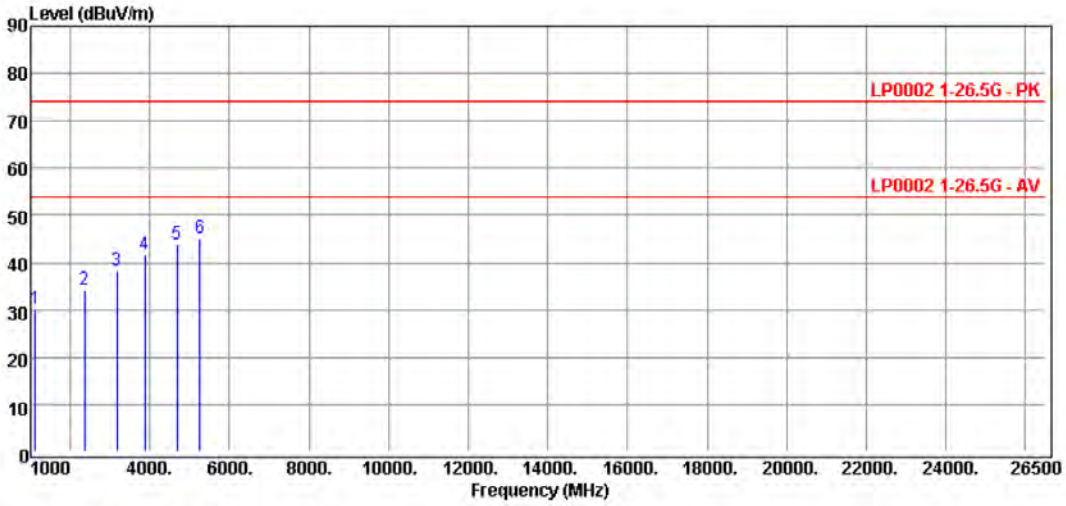

No.	Freq MHz	Reading dBμV	C.F dB	Result dBμV/m	Limit dBμV/m	Margin dB	Antenna Pol.	Remark
1	1125.00	39.83	-9.49	30.34	54.00	-23.66	VERTICAL	Peak
2	2365.00	40.12	-5.96	34.16	54.00	-19.84	VERTICAL	Peak
3	3162.00	40.59	-2.37	38.22	54.00	-15.78	VERTICAL	Peak
4	3865.00	40.98	0.64	41.62	54.00	-12.38	VERTICAL	Peak
5	4685.00	41.44	2.44	43.88	54.00	-10.12	VERTICAL	Peak
6	5262.00	41.34	3.68	45.02	54.00	-8.98	VERTICAL	Peak

備註：因峰值結果已低於準峰值之限制值，故無進行準峰值之檢測。

6 天線之要求

6.1 適用標準

依據低功率射頻電機技術規範 2.2 節之要求，低功率射頻電機之發射機或收發信機所使用之天線，除本規範章節中另有規定外，應為全固定、半固定式或以獨特之耦合(unique coupling)方式連接機體。製造者可設計供使用者因損壞而替換之天線，但不得設計或使用原認證以外之天線或可供引接各類電纜之標準天線插座或電氣連接頭，如：BNC、F type、N type、M type、UG type、RCA、SMA、SMB…等及其它各類工業或通訊標準接頭。

6.2 天線增益

項目	製造商	型號	天線型式	連接方式	天線增益
1	N/A	N/A	PCB 天線	固定式	0 dBi

6.3 檢驗結果

合格

7 量測不確定度評估

量測項目	量測不確定度		
傳導干擾量測	電源線	150kHz-30MHz	4.35dB
輻射干擾量測	水平極化	9kHz-250kHz	3.86dB
		250kHz-30MHz	3.71dB
		30MHz-1000MHz	5.64dB
		1GHz-6GHz	4.19dB
		6GHz-18GHz	4.03dB
		18GHz-30GHz	4.91dB
	垂直極化	9kHz-250kHz	3.86dB
		250kHz-30MHz	3.71dB
		30MHz-1000MHz	5.67dB
		1GHz-6GHz	4.19dB
		6GHz-18GHz	4.03dB
		18GHz-30GHz	4.91dB

8 測試照片

8.1 電源線傳導干擾測試配置照片

8.2 輻射測試配置照片

1G 以下

8.3 輻射測試配置照片

1G 以上